

# 職業安定業務年報

平成 27 年 度





# 目 次

## 平成27年度 東京労働局管内労働市場の概況

|                         |                             |    |
|-------------------------|-----------------------------|----|
| 1                       | 社会経済情勢                      | 1  |
| 2                       | 雇用をめぐる動向                    |    |
| (1)                     | 最近の雇用失業情勢                   | 2  |
| (2)                     | 若年者の雇用状況                    | 4  |
| (3)                     | 高齢者の雇用状況                    | 5  |
| (4)                     | 女性の雇用状況                     | 5  |
| (5)                     | 非正規雇用労働者の雇用状況               | 7  |
| (6)                     | 障害者の雇用状況                    | 7  |
| (7)                     | 職業訓練の状況                     | 8  |
| <b>I 一般職業紹介関係</b>       |                             |    |
| 1                       | 職業紹介取扱状況                    | 11 |
| 2                       | 年度別・月別・安定所別一般職業紹介取扱状況       | 13 |
| 3                       | 職業別常用職業紹介状況                 | 19 |
| 4                       | 新規常用求職者の実態報告                | 23 |
| 5                       | 年齢別常用職業紹介状況                 | 25 |
| 6                       | 産業別・規模別求人充足状況               | 27 |
| 7                       | 雇用保険受給者の年度別・月別・安定所別職業紹介取扱状況 | 29 |
| 8                       | 広域職業紹介状況                    | 31 |
| 9                       | マザーズハローワーク東京業務取扱状況          | 31 |
| <b>II 中高年齢者職業紹介関係</b>   |                             |    |
| 1                       | 中高年齢者職業紹介状況                 | 33 |
| 2                       | 高齢者雇用確保措置の実施状況              | 39 |
| <b>III 障害者職業紹介関係</b>    |                             |    |
| 1                       | 年度別・月別・安定所別障害者職業紹介状況        | 43 |
| 2                       | 年齢別・障害部位別求職者状況              | 45 |
| 3                       | 障害者雇用状況                     | 46 |
| <b>IV 新規学校卒業者職業紹介関係</b> |                             |    |
| 1                       | 新規学校卒業者の進路状況                | 49 |
| 2                       | 産業別求人・就職状況                  | 51 |
| 3                       | 職業別・規模別求人・就職状況              | 53 |
| 4                       | 新規学校卒業者の安定所別取扱状況            | 55 |
| 5                       | 職業安定法取扱区分別学校数の状況            | 57 |

## V 特別雇用対策関係

|   |                         |    |
|---|-------------------------|----|
| 1 | 外国人職業紹介関係               | 59 |
| 2 | ホームレス自立支援事業に係る職業紹介状況    | 61 |
| 3 | 日雇労働者職業紹介関係             | 62 |
| 4 | 港湾労働者職業紹介関係             | 65 |
| 5 | 出稼労働者の職業紹介状況            | 67 |
| 6 | 生活保護受給者等就労自立促進事業関係      | 68 |
| 7 | 刑務所出所者等就労支援事業における職業紹介状況 | 71 |

## VI 職業訓練関係

|   |                            |    |
|---|----------------------------|----|
| 1 | 公共職業訓練修了者の就職状況             | 73 |
| 2 | 求職者支援訓練実施状況                | 76 |
| 3 | 認定職業訓練実施奨励金及び職業訓練受講給付金支給状況 | 77 |

## VII 雇用安定事業等給付金関係

|   |                  |    |
|---|------------------|----|
| 1 | 各種給付金の支給状況       | 79 |
| 2 | 特定求職者雇用開発助成金支給状況 | 80 |
| 3 | 雇用調整助成金支給状況      | 82 |
| 4 | 労働移動支援助成金支給状況    | 83 |
| 5 | トライアル雇用奨励金支給状況   | 84 |
| 6 | キャリアアップ助成金支給状況   | 85 |

## VIII 事業所・継続給付関係

|    |                       |     |
|----|-----------------------|-----|
| 1  | 年度別適用事業所数及び被保険者数      | 87  |
| 2  | 月別・安定所別適用関係取扱状況       | 88  |
| 3  | 産業別・規模別適用事業所数及び被保険者数  | 89  |
| 4  | 産業別・月別被保険者資格取得者数      | 91  |
| 5  | 産業別・月別被保険者資格喪失者数      | 93  |
| 6  | 産業別・月別離職票交付数          | 95  |
| 7  | 安定所別・規模別適用事業所数及び被保険者数 | 97  |
| 8  | 性別・年齢別被保険者数資格取得・喪失状況  | 97  |
| 9  | 月別・安定所別高年齢雇用継続給付取扱状況  | 99  |
| 10 | 月別・安定所別育児休業給付取扱状況     | 105 |
| 11 | 月別・安定所別介護休業給付取扱状況     | 107 |

## IX 給付関係

|    |                       |     |
|----|-----------------------|-----|
| 1  | 年度別基本手当給付取扱状況         | 109 |
| 2  | 一般被保険者に対する求職者給付支給額一覧表 | 111 |
| 3  | 基本手当等主要取扱状況           | 113 |
| 4  | 訓練延長給付・広域延長給付・特例訓練の状況 | 115 |
| 5  | 技能習得手当支給状況            | 116 |
| 6  | 寄宿手当・傷病手当支給状況         | 117 |
| 7  | 高年齢求職者給付状況            | 118 |
| 8  | 短期雇用特例求職者給付状況         | 118 |
| 9  | 日雇労働求職者給付状況           | 119 |
| 10 | 就職促進給付状況              | 121 |
| 11 | 給付制限状況                | 123 |
| 12 | 一般教育訓練給付支給状況          | 124 |
| 13 | 専門実践教育訓練給付支給状況        | 125 |
| 14 | 教育訓練支援給付金支給状況         | 127 |

## X 返納金関係

|   |                |     |
|---|----------------|-----|
| 1 | 徴収決定年度別返納金徴収状況 | 129 |
| 2 | 年度別返納金徴収状況     | 130 |
| 3 | 安定所別返納金債権取扱状況  | 131 |

|       |     |
|-------|-----|
| 用語の定義 | 133 |
|-------|-----|

|                         |     |
|-------------------------|-----|
| ハローワーク(公共職業安定所)一覧及び管轄区域 | 143 |
|-------------------------|-----|

- 本年報における産業別分類は、平成25年10月改定の「日本標準産業分類」に基づく区分により表章したものです。
- 本年報における職業別分類は、平成23年改訂の「厚生労働省編職業分類」に基づく区分により表章したものです。
- 本文中の構成比は、少数第2位を四捨五入しているため、合計数が100にならない場合があります。
- 本文中の単位が千円の項目については、千円未満を四捨五入しているため、合計と一致しない場合があります。
- 本文中の前年比欄は、前年の合計欄の値が「0」である場合に「-」を表示しています。
- 求職申込の際、性別の記入が任意となったため、男女性の合計と総計が一致しない場合があります。

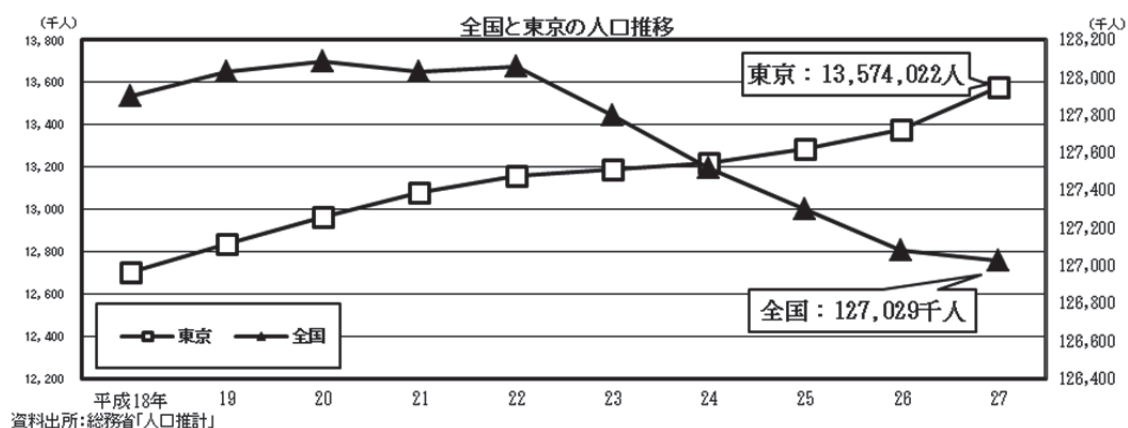
## 平成 27 年度 東京労働局管内労働市場の概況

### 1 社会経済情勢

東京労働局の管轄区域は、東京都全域であり、人口は約 1,357 万人（全国の約 10.7%）である。また、東京の事業所数（民営事業所）は、「卸売業、小売業」（全産業に占める割合 24.2%）、「宿泊業、飲食サービス業」（同割合 14.2%）等の第三次産業の比率が高い状況である。また、全国の企業の本社・本店のうち約 16%が東京都に集中しているが、このうち、資本金 50 億円以上では企業の約 56%が都内に本社を立地するなど、東京都は、わが国の金融・経済の一大中心地を形成している。

景気は、近年、リーマンショック後の景気低迷や東日本大震災、世界経済の減速と競争の激化等を背景に、東京においても、足踏み感が生じた後、政府による経済対策の浸透や 2020 年東京オリンピック・パラリンピック競技大会の開催決定に伴うマインドの改善などにより、緩やかに回復し、平成 26 年 4 月の消費税率引上げ後、しばらくはその影響がみられたが、直近では、このところ弱さも見られるが、緩やかな回復基調が続いている。また、先行きについては、雇用・所得環境の改善が続くなかで、各種政策の効果もあって、緩やかな回復に向かうことが期待される。ただし、海外経済で弱さがみられており、中国を始めとするアジア新興国や資源国等の景気が下振れし、我が国の景気が下押しされるリスクがある。また、英国の EU 離脱問題など、海外経済の不確実性の高まりや金融資本市場の変動の影響に留意する必要がある。さらに、平成 28 年度熊本地震の経済に与える影響に十分留意する必要がある。

社会情勢に目を移すと、少子高齢化による人口減少社会にあつて、労働力の減少に伴い、一人当たりの国民所得の維持が懸念される。人口の減少を克服し、将来にわたって活力ある社会、成長する社会を実現していくためには、女性、若者、高齢者等全員が参加する社会の実現を加速する必要がある。また、非正規雇用労働者が雇用者全体の 3 分の 1 を超える状況にあることから、これらの労働者の希望や意欲・能力に応じた正社員転換、待遇改善を推進する必要がある。



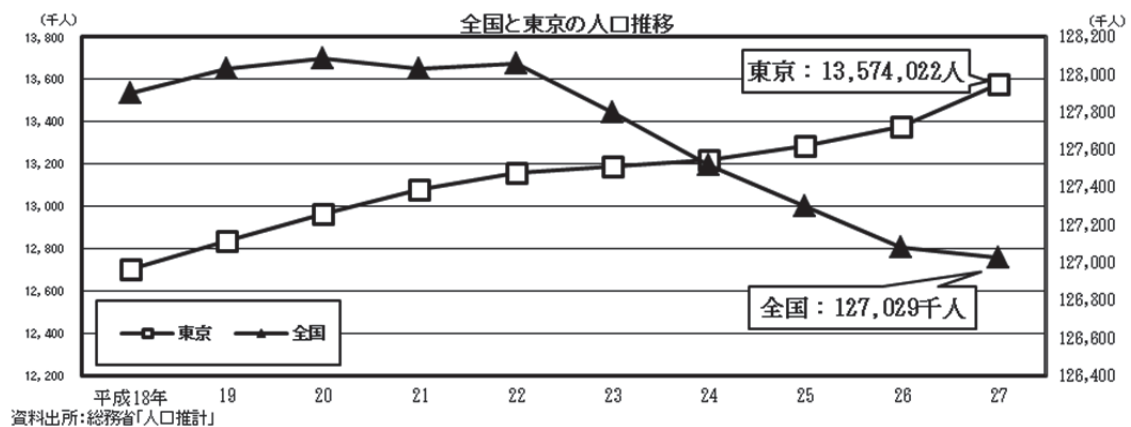
## 平成 27 年度 東京労働局管内労働市場の概況

### 1 社会経済情勢

東京労働局の管轄区域は、東京都全域であり、人口は約 1,357 万人（全国の約 10.7%）である。また、東京の事業所数（民営事業所）は、「卸売業、小売業」（全産業に占める割合 24.2%）、「宿泊業、飲食サービス業」（同割合 14.2%）等の第三次産業の比率が高い状況である。また、全国の企業の本社・本店のうち約 16%が東京都に集中しているが、このうち、資本金 50 億円以上では企業の約 56%が都内に本社を立地するなど、東京都は、わが国の金融・経済の一大中心地を形成している。

景気は、近年、リーマンショック後の景気低迷や東日本大震災、世界経済の減速と競争の激化等を背景に、東京においても、足踏み感が生じた後、政府による経済対策の浸透や 2020 年東京オリンピック・パラリンピック競技大会の開催決定に伴うマインドの改善などにより、緩やかに回復し、平成 26 年 4 月の消費税率引上げ後、しばらくはその影響がみられたが、直近では、このところ弱さも見られるが、緩やかな回復基調が続いている。また、先行きについては、雇用・所得環境の改善が続くなかで、各種政策の効果もあって、緩やかな回復に向かうことが期待される。ただし、海外経済で弱さがみられており、中国を始めとするアジア新興国や資源国等の景気が下振れし、我が国の景気が下押しされるリスクがある。また、英国の EU 離脱問題など、海外経済の不確実性の高まりや金融資本市場の変動の影響に留意する必要がある。さらに、平成 28 年度熊本地震の経済に与える影響に十分留意する必要がある。

社会情勢に目を移すと、少子高齢化による人口減少社会にあつて、労働力の減少に伴い、一人当たりの国民所得の維持が懸念される。人口の減少を克服し、将来にわたって活力ある社会、成長する社会を実現していくためには、女性、若者、高齢者等全員が参加する社会の実現を加速する必要がある。また、非正規雇用労働者が雇用者全体の 3 分の 1 を超える状況にあることから、これらの労働者の希望や意欲・能力に応じた正社員転換、待遇改善を推進する必要がある。



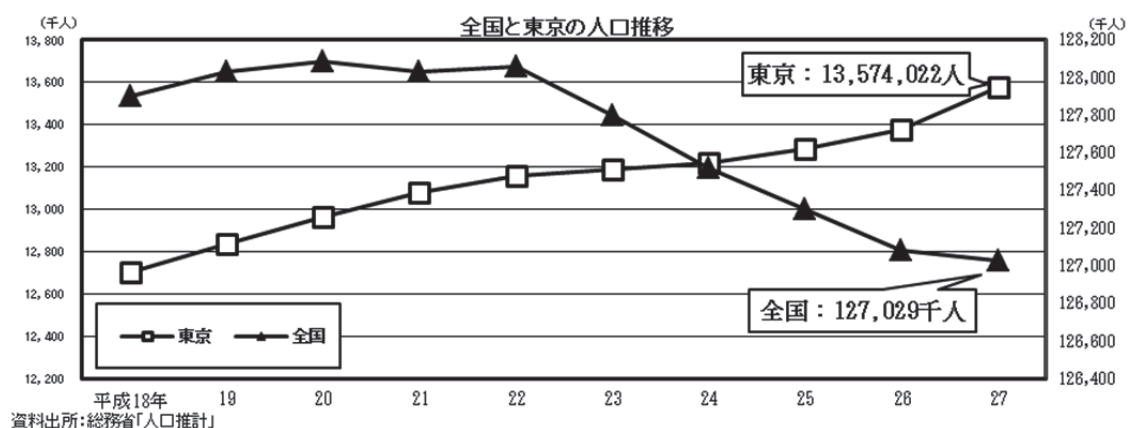
## 平成 27 年度 東京労働局管内労働市場の概況

### 1 社会経済情勢

東京労働局の管轄区域は、東京都全域であり、人口は約 1,357 万人（全国の約 10.7%）である。また、東京の事業所数（民営事業所）は、「卸売業、小売業」（全産業に占める割合 24.2%）、「宿泊業、飲食サービス業」（同割合 14.2%）等の第三次産業の比率が高い状況である。また、全国の企業の本社・本店のうち約 16%が東京都に集中しているが、このうち、資本金 50 億円以上では企業の約 56%が都内に本社を立地するなど、東京都は、わが国の金融・経済の一大中心地を形成している。

景気は、近年、リーマンショック後の景気低迷や東日本大震災、世界経済の減速と競争の激化等を背景に、東京においても、足踏み感が生じた後、政府による経済対策の浸透や 2020 年東京オリンピック・パラリンピック競技大会の開催決定に伴うマインドの改善などにより、緩やかに回復し、平成 26 年 4 月の消費税率引上げ後、しばらくはその影響がみられたが、直近では、このところ弱さも見られるが、緩やかな回復基調が続いている。また、先行きについては、雇用・所得環境の改善が続くなかで、各種政策の効果もあって、緩やかな回復に向かうことが期待される。ただし、海外経済で弱さがみられており、中国を始めとするアジア新興国や資源国等の景気が下振れし、我が国の景気が下押しされるリスクがある。また、英国の EU 離脱問題など、海外経済の不確実性の高まりや金融資本市場の変動の影響に留意する必要がある。さらに、平成 28 年度熊本地震の経済に与える影響に十分留意する必要がある。

社会情勢に目を移すと、少子高齢化による人口減少社会にあつて、労働力の減少に伴い、一人当たりの国民所得の維持が懸念される。人口の減少を克服し、将来にわたって活力ある社会、成長する社会を実現していくためには、女性、若者、高齢者等全員が参加する社会の実現を加速する必要がある。また、非正規雇用労働者が雇用者全体の 3 分の 1 を超える状況にあることから、これらの労働者の希望や意欲・能力に応じた正社員転換、待遇改善を推進する必要がある。





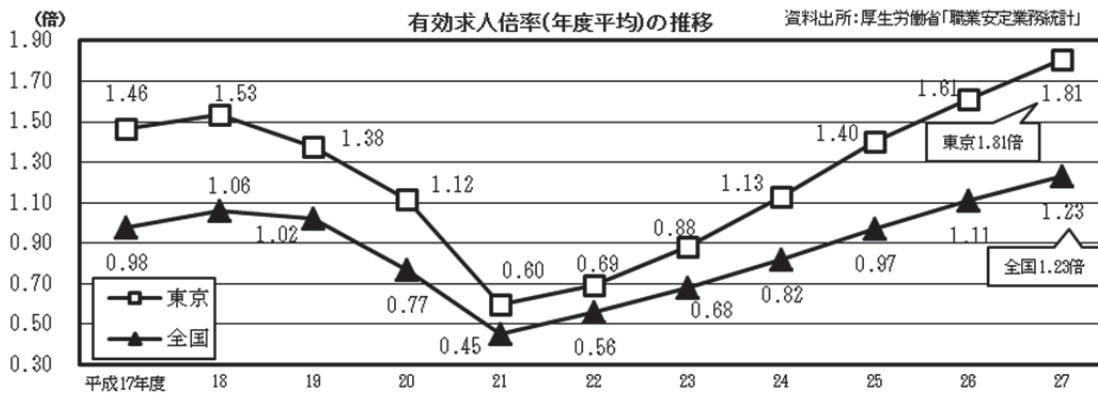
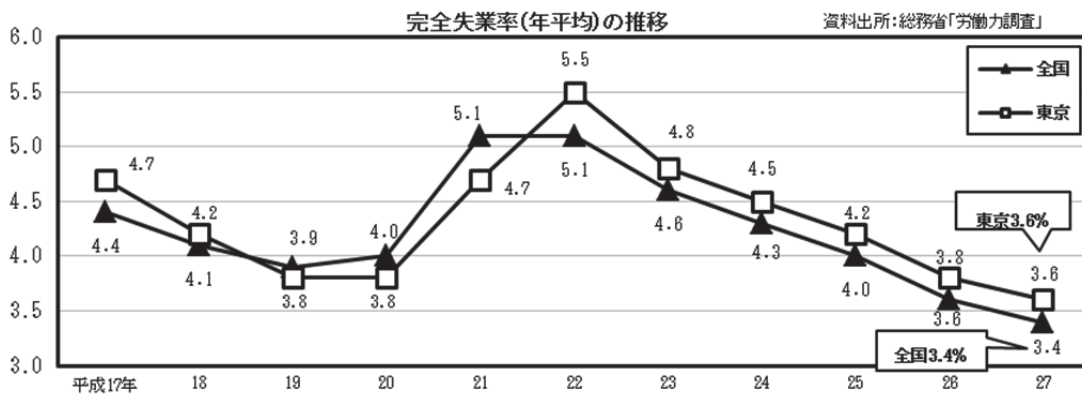
## 2 雇用をめぐる動向

### (1) 最近の雇用失業情勢

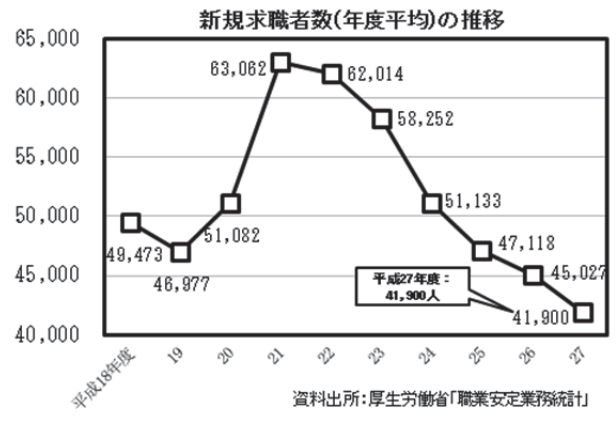
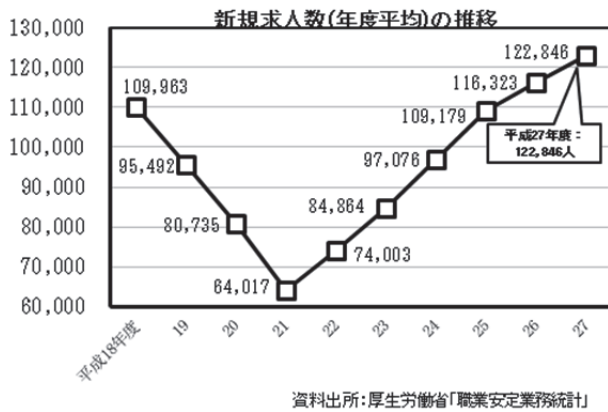
平成 27 年平均の東京の完全失業率は 3.6% で、全国平均に対して 0.2 ポイント上回り、対前年比では 0.2 ポイント改善した。完全失業者数（年平均）は前年に比べ 1 万 2 千人減少し、27 万 5 千人となった。

また、平成 27 年度平均の東京の有効求人倍率は 1.81 倍と、対前年度比 0.20 ポイント改善し、全国平均の 1.23 倍を 0.58 ポイント上回った。

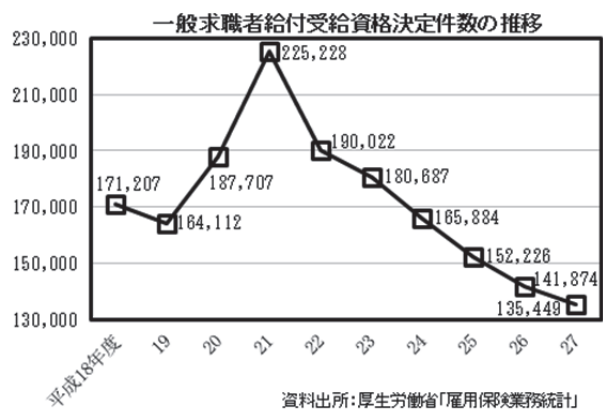
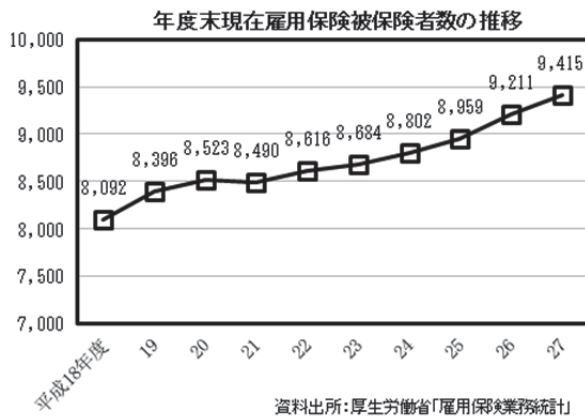
平成 27 年度の有効求人倍率の推移をみると、平成 27 年 3 月は 1.67 倍であったが、平成 28 年 3 月には 1.95 倍となり、この一年間で 0.28 ポイント上昇している。



この背景には、①政府の経済対策などによる景気の持ち直しに加え、全ハローワークを挙げての積極的な雇用確保に向けた各種取組の成果により、新規求人数が対前年比で大幅に増加したこと、②東京の企業の倒産件数が対前年度比で 1.9% 減少となったこと、また、会社都合による離職者も対前年度比で 8.9% 減少したこと等により、新規求職者が相当程度減少したこと、などが要因として挙げられる。



雇用保険被保険者数の増加、雇用保険受給資格決定件数の減少傾向などからも、労働市場全体に引き続き改善の動きがみられるものの、一方で、①中国経済を始めとしたアジア新興国等の景気の下振れによる景気の下押しリスク、②英国のEU離脱問題など、海外経済の不確実性の高まりや金融資本市場の変動の影響、③平成28年度熊本地震の経済に与える影響、④大手企業の雇用調整の動きなど、注視が必要である。



以上のように、東京における雇用情勢は、全体的には、引き続き改善が進んでいるが、少子高齢化の進展に伴う構造的な人手不足問題の深刻化による影響等に注視していく必要がある。

(2) 若年者の雇用状況

平成27年の東京における完全失業率は、15歳～24歳が4.8%で対前年比0.4ポイント減少、25歳～34歳は4.5%で対前年比0.2ポイント減少しているものの、依然として全年齢層の3.6%と比べて高水準で推移している。

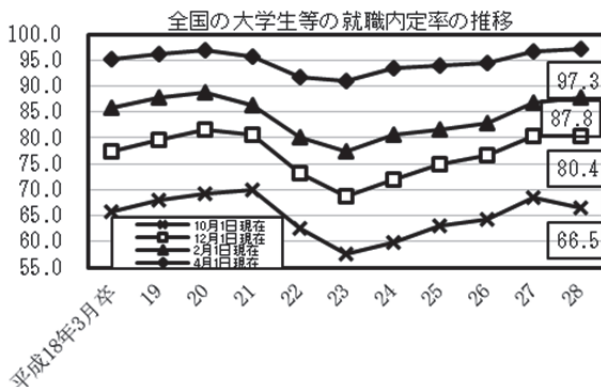
東京の年齢別完全失業率の推移

|         | 総数  | 15～24歳 | 25～34歳 | 35～44歳 | 45～54歳 | 55～64歳 | 65歳以上 |
|---------|-----|--------|--------|--------|--------|--------|-------|
| 平成18年平均 | 4.2 | 6.0    | 5.5    | 3.4    | 3.3    | 4.2    | 2.3   |
| 19      | 3.8 | 6.4    | 4.7    | 3.6    | 2.9    | 3.5    | 2.3   |
| 20      | 3.8 | 6.2    | 5.0    | 3.5    | 2.7    | 3.0    | 2.9   |
| 21      | 4.7 | 6.7    | 6.3    | 4.4    | 3.6    | 4.0    | 3.1   |
| 22      | 5.5 | 10.2   | 6.5    | 4.8    | 4.1    | 5.6    | 3.4   |
| 23      | 4.8 | 7.5    | 5.7    | 4.8    | 3.9    | 5.1    | 2.3   |
| 24      | 4.5 | 7.1    | 4.7    | 4.5    | 3.9    | 4.8    | 2.9   |
| 25      | 4.2 | 5.7    | 4.9    | 3.9    | 3.7    | 4.2    | 2.9   |
| 26      | 3.8 | 5.2    | 4.7    | 3.6    | 3.2    | 3.7    | 2.4   |
| 27      | 3.6 | 4.8    | 4.5    | 3.2    | 3.5    | 3.4    | 2.3   |

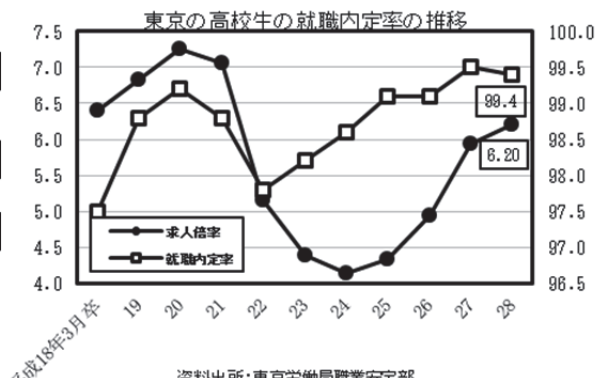
資料出所：総務省「労働力調査」

また、新規学卒者の離職状況（平成24年3月卒業者の状況）をみると、卒業後3年以内の離職率は、中学卒で65.3%、高校卒で40.0%、大学卒で32.3%となっており、依然として早期に離職する割合が高い状況にある。

また、平成28年3月卒業の大学生の就職内定率（平成28年4月1日現在、全国）が97.3%（対前年比0.6ポイント増）、平成28年3月卒業の高校生の就職率（平成28年3月末現在、東京）が99.4%（同0.1ポイント減）となり、特に高校生の就職数については、6年連続で増加している。



資料出所：厚生労働省「大学等卒業予定者の内定状況調査」

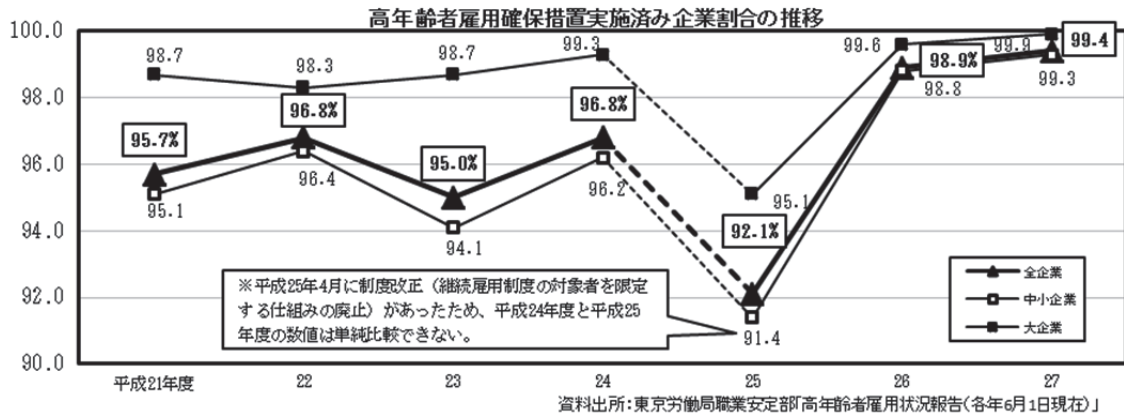


資料出所：東京労働局職業安定部「新規学校卒業者の求人・求職・就職状況報告」

(3) 高齢者の雇用状況

平成27年6月1日現在の東京都内の民間企業（31人以上規模）における「高齢者等の雇用の安定等に関する法律」に基づいて高齢者雇用確保措置を実施している企業の割合は99.4%となっている。

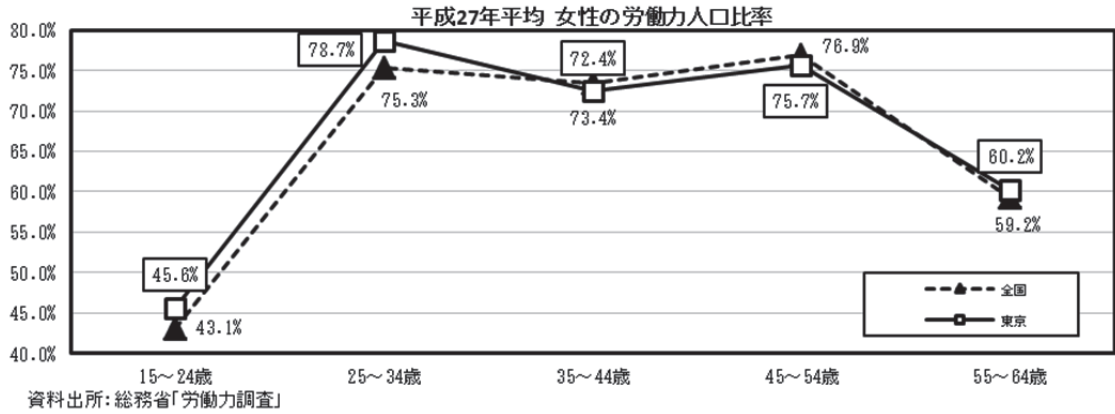
また、高齢者をめぐる雇用情勢については依然として厳しく、一旦離職すると再就職が厳しい状況が続いている。



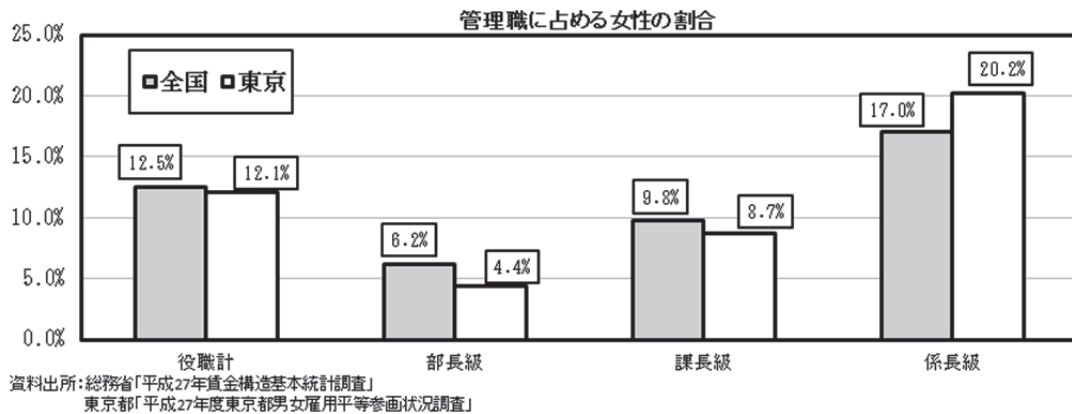
(4) 女性の雇用状況

平成27年平均の東京における女性の労働力人口は、前年に比べ2万7,000人（0.8%）増加し、327万4,000人となった。女性の労働力人口比率は前年と同率の53.9%で、全国状況と比較すると、労働力人口比率としては全国の49.6%よりも高い。年齢階級別に見ると「15～24歳層」の45.6%から「25～34歳層」の78.7%と上昇するが、「35～44歳層」では72.4%に低下、「45～54歳層」では75.7%と再び上昇、「55～64歳層」では60.2%となり緩やかなM字型カーブを描いている。M字型のボトムとなる「35～44歳層」では前年に比べ0.2ポイント上昇している。全国に比べて「15～24歳層」、「25～34歳層」の労働力率は高く、M字型のボトムである「35～44歳層」においては全国の73.4%を1.0ポイント、M字型の右の山に当たる「45～54歳層」については、全国の76.9%を1.2ポイント下回っているが、全国並みとなった。

東京都内の女性雇用者数は、前年より6万人増加して290万9,000人となり、雇用者総数に占める女性の割合は43.4%と前年に比べ0.2ポイント増となった。

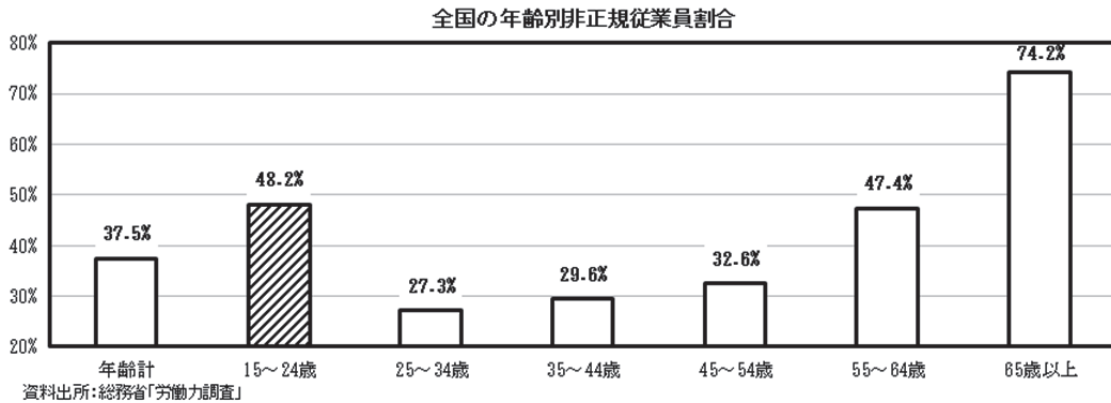


管理職に占める女性の比率については、全国においては12.5%（平成27年賃金構造基本統計調査）となっているのに対し、東京都は12.1%（平成27年度東京都男女雇用平等参画状況調査）となっている。内訳として、部長級については全国で6.2%、東京で4.4%、課長級については全国で9.8%、東京で8.7%、係長級については全国で17.0%、東京で20.2%となっており、出産・子育て期の女性の管理職（課長以上）への昇進に課題があることがうかがわれる。



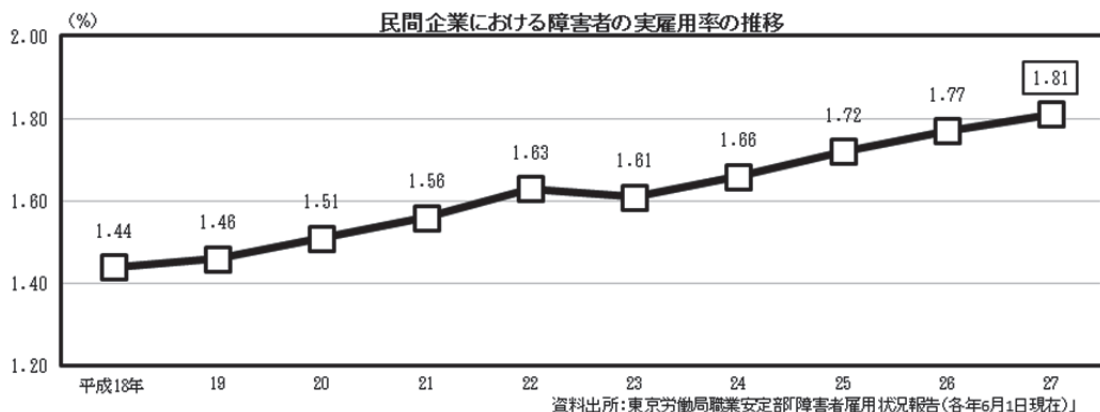
(5) 非正規雇用労働者の雇用状況

非正規雇用労働者については、正規雇用労働者と比べ、雇用が不安定、賃金が低い、能力開発の機会が少ないといった課題が指摘される。グローバル化に伴う企業側のコスト削減の必要性や、労働者側の多様な働き方へのニーズの高まり等により、近年、特に高齢層や女性を中心に非正規雇用労働者が増加している。総務省発表の「労働力調査」によると、全国の役員を除く雇用者に占める非正規雇用労働者の割合は平成27年で37.5%と3分の1を超え、過去最高の水準となっている。最近の傾向として、正社員として働ける機会がなく不本意ながら非正規の職に就職している者の割合は前年に比べ減少しているものの、若年層ではその割合が他の年齢層と比べ高い状況となっている。

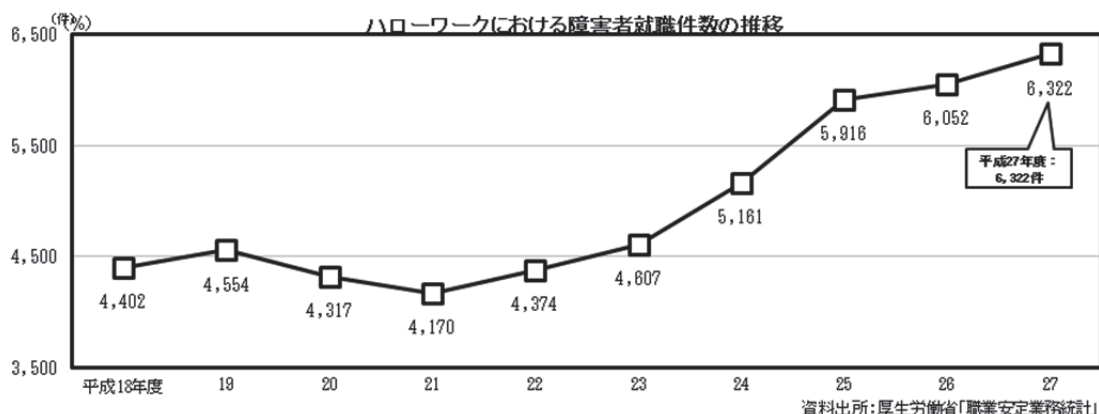


(6) 障害者の雇用状況

障害者の雇用状況については、平成27年6月1日現在の東京都内の民間企業（50人以上規模）雇用状況を見ると、雇用障害者数は16万5,978人（対前年比5.1%増）、実雇用率は1.81%（対前年比0.04P増）と過去最高を更新するなど、障害者雇用は一層の進展がみられる。しかしながら、法定雇用率（2.0%）を下回っており、また、法定雇用率を達成している民間企業の割合も32.1%と依然として低調な状況である。



一方、平成 27 年度の都内ハローワークにおける障害者の就職件数は 6,322 件（対前年度比 4.5%増）と過去最高を更新するなど、障害者雇用に係る企業の理解促進、ハローワークと地域の関係機関との連携により、障害者の就労は着実に進展している。



#### (7) 職業訓練の状況

平成 27 年度の東京都内における公的職業訓練の実施状況については、公共職業訓練の修了者数が 9,382 人（対前年度比 9.3%減）、求職者支援訓練の受講者数が 5,481 人（対前年度比 21.0%減）と求職者の動向と同様に減少傾向にあるが、職業訓練受講申込者の減少幅はより大きいものとなっている。

公共職業訓練の修了者の就職率については、ものづくり系訓練を中心とした施設内訓練（公共職業能力開発施設で実施する訓練）は 76.4%であるが、民間教育機関への委託訓練については、ここ数年 50%台で推移しており、実績向上のためハローワークが各訓練実施機関と連携した就職支援を強化していく必要がある。





# I 一般職業紹介関係

# 1. 職業紹介取扱状況

| 項目<br>年別 | 一般職業紹介  |           |         | パートタイム職業紹介 |           |           |
|----------|---------|-----------|---------|------------|-----------|-----------|
|          | 新規求職数   | 新規求人数     | 就職件数    | 新規求職数      | 新規求人数     | 就職件数      |
| 28年      | 598,751 | 293,120   | 175,681 | -          | -         | -         |
| 29年      | 715,611 | 268,269   | 169,148 | -          | -         | -         |
| 30年      | 734,189 | 315,198   | 186,377 | -          | 2,622,473 | 2,337,795 |
| 31年      | 783,836 | 440,461   | 235,101 | -          | 3,374,538 | 3,047,061 |
| 32年      | 838,504 | 509,188   | 252,666 | -          | 3,497,507 | 3,203,312 |
| 33年      | 709,662 | 496,297   | 247,503 | -          | 3,715,907 | 3,389,119 |
| 34年      | 805,840 | 586,241   | 272,251 | -          | 4,043,258 | 3,899,410 |
| 35年      | 584,580 | 451,220   | 204,395 | 28,729     | 4,282,198 | 3,653,341 |
| 36年      | 536,676 | 473,060   | 194,271 | 31,779     | 4,511,564 | 3,728,340 |
| 37年      | 542,626 | 492,879   | 187,383 | 29,968     | 4,546,356 | 3,852,192 |
| 38年      | 521,211 | 614,953   | 172,114 | 30,639     | 3,986,256 | 3,176,520 |
| 39年      | 475,110 | 674,896   | 166,314 | 33,778     | 3,753,012 | 2,717,544 |
| 40年      | 550,390 | 487,127   | 158,928 | 31,813     | 3,239,184 | 2,485,128 |
| 41年      | 514,944 | 567,043   | 166,486 | 25,428     | 3,581,052 | 2,385,252 |
| 42年      | 474,413 | 673,710   | 159,419 | 32,699     | 3,590,218 | 2,734,358 |
| 43年      | 466,550 | 692,423   | 153,191 | 42,004     | 4,117,539 | 3,115,689 |
| 44年      | 414,721 | 765,671   | 147,250 | 40,424     | 3,342,721 | 2,400,092 |
| 45年      | 376,110 | 780,635   | 144,576 | 49,832     | 29,487    | 19,331    |
| 46年      | 410,785 | 665,639   | 145,244 | 52,949     | 92,681    | 50,632    |
| 47年      | 404,653 | 743,138   | 151,114 | 52,838     | 72,051    | 42,637    |
| 48年      | 354,399 | 988,800   | 139,899 | 42,212     | 81,918    | 42,792    |
| 49年      | 373,054 | 676,934   | 125,479 | 41,211     | 76,673    | 28,248    |
| 50年      | 395,743 | 445,340   | 108,919 | 40,852     | 52,968    | 23,909    |
| 51年      | 370,624 | 435,158   | 95,424  | 39,159     | 49,902    | 21,013    |
| 52年      | 387,700 | 384,246   | 90,833  | 40,259     | 49,894    | 20,268    |
| 53年      | 362,672 | 410,098   | 85,675  | 38,704     | 43,080    | 19,785    |
| 54年      | 324,321 | 483,000   | 80,385  | 36,299     | 43,127    | 17,499    |
| 55年      | 322,573 | 471,431   | 74,581  | 34,911     | 48,155    | 16,844    |
| 56年      | 346,082 | 403,338   | 76,096  | 37,968     | 41,707    | 14,555    |
| 57年      | 358,963 | 386,527   | 73,890  | 50,764     | 39,459    | 14,263    |
| 58年      | 366,366 | 367,174   | 72,720  | 55,629     | 44,374    | 16,131    |
| 59年      | 367,784 | 382,312   | 74,826  | 56,352     | 54,770    | 17,838    |
| 60年      | 359,310 | 389,275   | 75,164  | 62,200     | 59,381    | 18,405    |
| 61年      | 359,072 | 359,603   | 71,474  | 68,304     | 64,866    | 20,116    |
| 62年      | 312,962 | 444,807   | 67,121  | 61,371     | 67,780    | 19,471    |
| 63年      | 262,740 | 561,877   | 63,713  | 49,276     | 90,011    | 17,885    |
| 平成元年     | 231,062 | 604,528   | 57,194  | 44,590     | 110,516   | 15,083    |
| (2年)     | 218,555 | 618,100   | 49,167  | 45,294     | 113,721   | 12,110    |
| 2年度      | 218,464 | 619,582   | 48,964  | 46,799     | 116,348   | 11,574    |
| 3年度      | 248,216 | 558,523   | 51,253  | 55,964     | 115,758   | 11,717    |
| 4年度      | 322,711 | 455,105   | 57,150  | 74,092     | 101,964   | 13,323    |
| 5年度      | 383,878 | 361,769   | 59,909  | 93,896     | 87,634    | 16,656    |
| 6年度      | 400,458 | 337,971   | 62,985  | 99,285     | 82,025    | 20,129    |
| 7年度      | 408,293 | 383,227   | 64,182  | 101,349    | 95,883    | 22,553    |
| 8年度      | 404,415 | 421,717   | 65,277  | 102,111    | 115,734   | 23,578    |
| 9年度      | 426,360 | 427,805   | 66,307  | 105,548    | 134,306   | 23,993    |
| 10年度     | 494,899 | 387,583   | 71,282  | 122,148    | 147,718   | 24,339    |
| 11年度     | 485,656 | 410,488   | 74,902  | 131,874    | 153,417   | 28,915    |
| 12年度     | 444,734 | 541,272   | 78,020  | 128,916    | 166,396   | 31,257    |
| 13年度     | 483,921 | 555,943   | 81,712  | 136,800    | 221,233   | 32,931    |
| 14年度     | 566,861 | 599,866   | 91,928  | 148,905    | 247,341   | 35,790    |
| 15年度     | 554,990 | 733,633   | 99,271  | 143,759    | 274,392   | 43,135    |
| 16年度     | 512,262 | 945,046   | 98,434  | 143,189    | 317,221   | 48,951    |
| 17年度     | 482,011 | 1,025,276 | 100,708 | 128,738    | 363,109   | 48,970    |
| 18年度     | 466,532 | 911,308   | 99,157  | 127,148    | 394,495   | 46,900    |
| 19年度     | 441,497 | 779,496   | 91,733  | 122,221    | 408,253   | 46,980    |
| 20年度     | 480,790 | 646,163   | 85,153  | 132,192    | 366,406   | 44,452    |
| 21年度     | 589,375 | 487,642   | 84,216  | 167,374    | 322,657   | 47,051    |
| 22年度     | 566,605 | 575,389   | 86,213  | 177,564    | 280,558   | 55,748    |
| 23年度     | 524,406 | 666,291   | 88,823  | 174,621    | 312,642   | 61,122    |
| 24年度     | 458,578 | 752,282   | 89,832  | 155,022    | 352,080   | 60,464    |
| 25年度     | 419,481 | 828,006   | 89,971  | 145,935    | 412,630   | 60,943    |
| 26年度     | 395,492 | 861,276   | 89,276  | 144,837    | 482,145   | 60,161    |
| 27年度     | 365,812 | 903,395   | 85,402  | 136,991    | 534,605   | 59,662    |
|          |         |           |         |            | 570,758   | 57,388    |

- (注) 1. 一般職業紹介状況……昭和56年以降は大卒等の取扱数を含まない。(以下、一般職業紹介関係の表に同じ)  
2. パートタイム職業紹介状況……パートタイムの求人、求職は、昭和44年10月の業務統計改正により、昭和44年1月～9月までは延べ数(上段)、10月以降は実数(下段)を計上。  
昭和48年については、(事)早を除く。昭和53年以降は(臨)(日)を除く。  
3. 中高年齢者職業紹介……平成22年度以前は一般のみ計上。  
4. 学卒職業紹介状況……(1)新規求人数は、昭和30年までは都内のみ計上。昭和31年以降は地方向け求人を含む。  
(2)就職件数は、昭和34年から昭和63年まで地方からの上京者を含む。  
5. 障害者職業紹介状況……障害者だけの求人の計上が困難なため、求職、就職のみについて計上。

| 中高年齢者職業紹介 |        | 学 卒 職 業 紹 介 |        |         |         | 障 害 者 職 業 紹 介 |       |
|-----------|--------|-------------|--------|---------|---------|---------------|-------|
|           |        | 中 学         |        | 高 校     |         |               |       |
| 新規求職数     | 就職件数   | 新規求人数       | 就職件数   | 新規求人数   | 就職件数    | 新規求職数         | 就職件数  |
| -         | -      | 41,106      | 21,803 | 12,601  | 8,851   | 2,768         | 1,691 |
| -         | -      | 46,677      | 18,886 | 19,072  | 12,779  | 2,519         | 1,458 |
| -         | -      | 55,894      | 23,159 | 19,344  | 11,573  | 2,367         | 1,639 |
| -         | -      | 58,243      | 27,257 | 22,521  | 15,629  | 2,594         | 1,975 |
| -         | -      | 88,005      | 30,251 | 36,926  | 18,705  | 3,817         | 2,252 |
| -         | -      | 92,547      | 28,892 | 40,538  | 22,660  | 3,970         | 2,192 |
| -         | -      | 102,775     | 54,342 | 45,229  | 30,165  | 2,963         | 2,141 |
| -         | -      | 156,166     | 47,504 | 62,306  | 41,658  | 2,832         | 1,974 |
| -         | -      | 190,598     | 42,405 | 79,842  | 48,317  | 2,723         | 1,811 |
| -         | -      | 238,710     | 57,844 | 109,030 | 55,830  | 3,536         | 2,252 |
| -         | -      | 242,595     | 68,706 | 110,071 | 52,695  | 3,570         | 2,542 |
| -         | -      | 300,099     | 60,861 | 132,814 | 48,275  | 3,409         | 2,227 |
| -         | -      | 266,834     | 56,352 | 152,271 | 69,258  | 4,295         | 2,500 |
| 94,162    | 26,754 | 160,647     | 43,909 | 130,689 | 101,174 | 5,838         | 3,147 |
| 96,852    | 27,888 | 162,341     | 35,809 | 154,121 | 102,663 | 5,393         | 3,128 |
| 95,169    | 30,166 | 179,653     | 29,555 | 190,684 | 105,821 | 5,671         | 3,384 |
| 95,282    | 33,812 | 164,752     | 23,131 | 206,578 | 97,981  | 5,631         | 3,412 |
| 96,588    | 33,438 | 146,831     | 18,021 | 248,123 | 98,701  | 5,669         | 3,442 |
| 116,060   | 36,911 | 138,794     | 13,938 | 477,276 | 123,576 | 5,881         | 3,146 |
| 65,384    | 19,391 | 90,646      | 10,965 | 374,347 | 116,356 | 6,460         | 3,631 |
| 58,444    | 19,844 | 71,184      | 7,124  | 412,776 | 105,566 | 6,250         | 3,527 |
| 70,967    | 18,899 | 51,610      | 5,875  | 353,904 | 99,210  | 7,373         | 3,379 |
| 92,989    | 17,198 | 28,739      | 5,198  | 220,020 | 75,472  | 7,891         | 3,120 |
| 86,012    | 18,197 | 22,769      | 4,557  | 195,013 | 83,204  | 7,616         | 3,102 |
| 93,406    | 18,451 | 16,177      | 3,887  | 173,093 | 76,733  | 7,699         | 2,841 |
| 91,161    | 19,012 | 12,806      | 3,624  | 156,970 | 83,355  | 7,308         | 3,153 |
| 87,034    | 21,104 | 12,351      | 3,842  | 170,712 | 85,612  | 6,553         | 3,350 |
| 89,371    | 22,315 | 12,027      | 4,429  | 186,228 | 87,666  | 6,898         | 3,475 |
| 101,927   | 23,417 | 10,552      | 4,290  | 176,047 | 90,643  | 8,022         | 3,468 |
| 109,239   | 22,108 | 9,217       | 4,901  | 162,989 | 92,049  | 8,922         | 3,528 |
| 115,146   | 22,467 | 8,857       | 4,731  | 149,119 | 89,747  | 8,470         | 3,407 |
| 117,099   | 23,891 | 8,846       | 5,172  | 146,942 | 82,533  | 8,237         | 3,397 |
| 119,456   | 23,287 | 8,035       | 4,945  | 150,455 | 88,570  | 8,273         | 3,228 |
| 121,876   | 22,213 | 6,829       | 4,247  | 140,183 | 84,860  | 8,443         | 3,106 |
| 110,857   | 21,940 | 7,472       | 3,613  | 142,560 | 80,266  | 8,003         | 3,152 |
| 92,641    | 23,776 | 8,261       | 2,941  | 179,020 | 83,768  | 7,025         | 3,216 |
| 82,435    | 22,047 | 9,070       | 2,361  | 229,234 | 85,132  | 6,352         | 3,087 |
| 78,472    | 19,352 | 10,026      | 1,284  | 273,066 | 28,636  | 9,005         | 2,999 |
| 79,427    | 19,795 | 10,026      | 1,284  | 273,066 | 28,636  | 7,932         | 3,062 |
| 88,025    | 20,300 | 8,990       | 1,122  | 276,056 | 26,489  | 7,109         | 3,077 |
| 112,474   | 20,733 | 6,812       | 889    | 212,899 | 22,036  | 7,828         | 2,942 |
| 138,637   | 20,837 | 4,532       | 716    | 132,648 | 17,482  | 8,688         | 2,745 |
| 153,887   | 24,333 | 2,696       | 565    | 79,806  | 14,301  | 9,728         | 2,600 |
| 158,233   | 23,941 | 1,958       | 525    | 59,413  | 12,032  | 9,534         | 2,527 |
| 156,939   | 24,231 | 1,531       | 394    | 56,358  | 11,460  | 9,996         | 2,733 |
| 163,895   | 24,766 | 1,126       | 373    | 60,323  | 10,583  | 10,195        | 2,711 |
| 188,592   | 27,240 | 785         | 305    | 46,180  | 8,313   | 10,289        | 2,465 |
| 189,511   | 28,846 | 583         | 212    | 32,601  | 6,676   | 9,691         | 2,597 |
| 169,263   | 29,919 | 491         | 179    | 32,540  | 6,625   | 10,000        | 2,671 |
| 174,431   | 30,399 | 419         | 141    | 32,212  | 6,245   | 9,998         | 2,772 |
| 205,204   | 32,344 | 362         | 143    | 29,642  | 5,757   | 11,010        | 2,926 |
| 196,631   | 33,820 | 335         | 139    | 28,938  | 5,931   | 11,941        | 3,513 |
| 174,540   | 33,066 | 302         | 130    | 34,465  | 6,019   | 12,352        | 3,744 |
| 155,670   | 33,295 | 365         | 136    | 39,900  | 6,137   | 11,432        | 3,974 |
| 147,314   | 32,057 | 370         | 101    | 44,877  | 6,534   | 12,153        | 4,402 |
| 141,069   | 29,711 | 425         | 103    | 46,260  | 6,340   | 12,614        | 4,554 |
| 153,765   | 27,861 | 239         | 79     | 42,245  | 5,895   | 13,612        | 4,317 |
| 193,066   | 25,951 | 154         | 45     | 25,459  | 4,858   | 15,049        | 4,170 |
| 188,942   | 26,435 | 154         | 50     | 22,042  | 4,957   | 16,029        | 4,374 |
| 268,238   | 62,373 | 124         | 58     | 21,069  | 5,042   | 17,081        | 4,607 |
| 242,733   | 65,798 | 158         | 62     | 23,788  | 5,439   | 19,097        | 5,161 |
| 227,745   | 67,507 | 188         | 53     | 28,220  | 5,670   | 18,884        | 5,916 |
| 223,224   | 69,193 | 233         | 42     | 35,908  | 6,050   | 19,262        | 6,052 |
| 217,259   | 69,083 | 202         | 26     | 40,084  | 6,435   | 19,744        | 6,322 |

【資料出所：職業安定業務統計】

## 2. 年度別・月別・安定所別一般職業紹介取扱状況

(1) 全数(新規学卒者を除きパートタイムを含む)

| 項目<br>年月 | 求 職 者 数 |             |           |             | 求 人 数     |             |           |             |
|----------|---------|-------------|-----------|-------------|-----------|-------------|-----------|-------------|
|          | ① 新 規   |             | ② 有 効     |             | ③ 新 規     |             | ④ 有 効     |             |
|          |         | 前年度比<br>(%) |           | 前年度比<br>(%) |           | 前年度比<br>(%) |           | 前年度比<br>(%) |
| 23年度計    | 699,027 | ▲ 6.1       | 3,064,839 | ▲ 6.7       | 1,018,371 | 14.7        | 2,684,206 | 17.6        |
| 24年度計    | 613,600 | ▲ 12.2      | 2,794,149 | ▲ 8.8       | 1,164,912 | 14.4        | 3,164,893 | 17.9        |
| 25年度計    | 565,416 | ▲ 7.9       | 2,593,701 | ▲ 7.2       | 1,310,151 | 12.5        | 3,630,436 | 14.7        |
| 26年度計    | 540,329 | ▲ 4.4       | 2,438,248 | ▲ 6.0       | 1,395,881 | 6.5         | 3,926,723 | 8.2         |
| 27年度計    | 502,803 | ▲ 6.9       | 2,309,415 | ▲ 5.3       | 1,474,153 | 5.6         | 4,186,788 | 6.6         |
| 平成27年 4月 | 57,521  | ▲ 8.4       | 212,376   | ▲ 3.7       | 117,124   | ▲ 1.1       | 336,509   | 4.5         |
| 5月       | 43,102  | ▲ 13.0      | 208,552   | ▲ 6.8       | 103,743   | ▲ 6.8       | 323,903   | 2.1         |
| 6月       | 44,663  | 1.5         | 205,266   | ▲ 5.9       | 124,657   | 17.0        | 331,124   | 4.7         |
| 7月       | 42,250  | ▲ 7.1       | 199,753   | ▲ 5.7       | 123,070   | ▲ 0.6       | 337,287   | 4.6         |
| 8月       | 38,186  | ▲ 4.9       | 194,360   | ▲ 4.6       | 117,775   | 9.2         | 342,613   | 8.1         |
| 9月       | 40,123  | ▲ 13.2      | 190,702   | ▲ 6.6       | 120,584   | 1.8         | 343,569   | 5.0         |
| 10月      | 45,844  | ▲ 2.8       | 194,787   | ▲ 6.0       | 133,212   | 3.5         | 356,488   | 5.6         |
| 11月      | 34,776  | ▲ 1.4       | 188,128   | ▲ 4.5       | 122,344   | 16.0        | 359,705   | 8.7         |
| 12月      | 30,508  | ▲ 6.1       | 176,533   | ▲ 3.0       | 114,411   | 6.2         | 352,095   | 9.3         |
| 平成28年 1月 | 40,328  | ▲ 10.6      | 173,294   | ▲ 4.8       | 130,290   | 1.8         | 352,869   | 7.9         |
| 2月       | 42,769  | ▲ 3.8       | 178,497   | ▲ 5.3       | 135,274   | 17.5        | 369,763   | 9.7         |
| 3月       | 42,733  | ▲ 10.3      | 187,167   | ▲ 6.1       | 131,669   | 5.8         | 380,863   | 8.9         |
| 飯 田 橋    | 27,524  | ▲ 2.1       | 110,617   | ▲ 3.1       | 217,287   | ▲ 0.7       | 612,033   | ▲ 0.3       |
| 上 野      | 13,289  | ▲ 12.4      | 54,158    | ▲ 4.6       | 30,898    | 11.2        | 84,017    | 6.9         |
| 品 川      | 16,640  | ▲ 7.9       | 88,543    | ▲ 4.2       | 247,616   | 5.0         | 713,472   | 7.8         |
| 大 森      | 25,796  | ▲ 6.5       | 114,263   | ▲ 5.8       | 52,095    | 13.3        | 148,322   | 15.0        |
| 渋 谷      | 44,333  | ▲ 10.2      | 204,808   | ▲ 10.4      | 222,489   | 9.4         | 637,631   | 9.8         |
| 新 宿      | 64,158  | ▲ 9.5       | 278,208   | ▲ 7.1       | 195,019   | 8.0         | 546,454   | 7.0         |
| 池 袋      | 55,476  | ▲ 7.8       | 262,299   | ▲ 4.3       | 118,167   | 1.5         | 340,717   | 4.2         |
| 王 子      | 12,539  | ▲ 9.4       | 56,590    | ▲ 9.6       | 19,509    | 7.9         | 55,133    | 7.3         |
| 足 立      | 34,199  | 0.8         | 159,775   | 1.0         | 50,122    | 8.0         | 140,987   | 11.1        |
| 墨 田      | 33,271  | ▲ 2.3       | 143,320   | ▲ 5.8       | 47,669    | 6.3         | 132,302   | 7.2         |
| 木 場      | 28,174  | ▲ 6.9       | 153,628   | ▲ 4.3       | 62,003    | ▲ 8.5       | 177,970   | ▲ 6.3       |
| 八 王 子    | 27,604  | ▲ 5.5       | 127,840   | ▲ 4.6       | 27,648    | 21.4        | 76,323    | 22.5        |
| 立 川      | 39,663  | ▲ 9.3       | 178,872   | ▲ 7.1       | 44,309    | ▲ 5.5       | 126,087   | ▲ 2.4       |
| 青 梅      | 13,829  | ▲ 5.8       | 61,982    | ▲ 3.7       | 17,322    | 13.9        | 48,749    | 14.4        |
| 三 鷹      | 23,126  | ▲ 6.5       | 109,079   | ▲ 3.4       | 56,261    | 17.0        | 158,951   | 14.4        |
| 町 田      | 15,090  | ▲ 6.8       | 73,860    | ▲ 3.2       | 17,683    | 0.7         | 51,634    | 2.4         |
| 府 中      | 28,092  | ▲ 7.4       | 131,573   | ▲ 4.4       | 48,056    | 21.4        | 136,006   | 23.4        |

(注) 1. ⑤欄及び⑥欄の求人倍率は原数値。

2. ▲は減少(以下同じ)。

| 求人倍率  |      | ⑦ 紹介件数    |             | ⑧ 就職件数  |             | ⑨ 充足数   |             | ⑩           | ⑪          | ⑫          |
|-------|------|-----------|-------------|---------|-------------|---------|-------------|-------------|------------|------------|
| ⑤新規   | ⑥有効  |           | 前年度比<br>(%) |         | 前年度比<br>(%) |         | 前年度比<br>(%) | 紹介倍率<br>⑦/① | 就職率<br>⑧/① | 充足率<br>⑨/③ |
| 1.46  | 0.88 | 1,972,409 | ▲ 11.9      | 149,287 | 1.3         | 200,921 | 2.1         | 2.82        | 21.4       | 19.7       |
| 1.90  | 1.13 | 1,720,973 | ▲ 12.7      | 150,775 | 1.0         | 203,223 | 1.1         | 2.80        | 24.6       | 17.4       |
| 2.32  | 1.40 | 1,525,957 | ▲ 11.3      | 150,132 | ▲ 0.4       | 200,675 | ▲ 1.3       | 2.70        | 26.6       | 15.3       |
| 2.58  | 1.61 | 1,340,270 | ▲ 12.2      | 148,938 | ▲ 0.8       | 198,488 | ▲ 1.1       | 2.48        | 27.6       | 14.2       |
| 2.93  | 1.81 | 1,181,772 | ▲ 11.8      | 142,790 | ▲ 4.1       | 190,249 | ▲ 4.2       | 2.35        | 28.4       | 12.9       |
| 2.04  | 1.58 | 113,056   | ▲ 13.9      | 13,333  | ▲ 1.0       | 17,815  | ▲ 2.5       | 1.97        | 23.2       | 15.2       |
| 2.41  | 1.55 | 99,215    | ▲ 18.1      | 12,718  | ▲ 2.0       | 16,572  | ▲ 4.2       | 2.30        | 29.5       | 16.0       |
| 2.79  | 1.61 | 111,970   | ▲ 7.3       | 12,917  | 0.0         | 17,316  | ▲ 0.6       | 2.51        | 28.9       | 13.9       |
| 2.91  | 1.69 | 102,499   | ▲ 11.5      | 12,630  | ▲ 1.6       | 16,582  | ▲ 4.7       | 2.43        | 29.9       | 13.5       |
| 3.08  | 1.76 | 88,356    | ▲ 11.6      | 11,603  | ▲ 3.3       | 15,134  | ▲ 2.8       | 2.31        | 30.4       | 12.8       |
| 3.01  | 1.80 | 92,771    | ▲ 17.9      | 11,791  | ▲ 5.6       | 15,699  | ▲ 6.1       | 2.31        | 29.4       | 13.0       |
| 2.91  | 1.83 | 105,663   | ▲ 10.4      | 12,638  | ▲ 4.9       | 16,733  | ▲ 4.4       | 2.30        | 27.6       | 12.6       |
| 3.52  | 1.91 | 87,636    | ▲ 5.6       | 11,580  | ▲ 2.6       | 15,476  | ▲ 0.7       | 2.52        | 33.3       | 12.6       |
| 3.75  | 1.99 | 75,762    | ▲ 10.1      | 10,687  | ▲ 5.7       | 14,121  | ▲ 4.6       | 2.48        | 35.0       | 12.3       |
| 3.23  | 2.04 | 86,574    | ▲ 12.7      | 10,125  | ▲ 9.8       | 13,005  | ▲ 10.6      | 2.15        | 25.1       | 10.0       |
| 3.16  | 2.07 | 110,150   | ▲ 6.7       | 10,810  | ▲ 7.4       | 14,528  | ▲ 6.9       | 2.58        | 25.3       | 10.7       |
| 3.08  | 2.03 | 108,120   | ▲ 14.1      | 11,958  | ▲ 7.0       | 17,268  | ▲ 2.8       | 2.53        | 28.0       | 13.1       |
| 7.89  | 5.53 | 76,387    | ▲ 12.6      | 7,387   | ▲ 0.3       | 34,802  | ▲ 5.2       | 2.78        | 26.8       | 16.0       |
| 2.33  | 1.55 | 37,868    | ▲ 11.2      | 3,783   | ▲ 7.1       | 5,820   | ▲ 9.1       | 2.85        | 28.5       | 18.8       |
| 14.88 | 8.06 | 44,964    | ▲ 14.4      | 4,367   | ▲ 16.1      | 21,058  | ▲ 7.6       | 2.70        | 26.2       | 8.5        |
| 2.02  | 1.30 | 49,924    | ▲ 13.4      | 7,593   | ▲ 1.1       | 7,698   | ▲ 3.1       | 1.94        | 29.4       | 14.8       |
| 5.02  | 3.11 | 109,984   | ▲ 17.2      | 11,305  | ▲ 6.2       | 19,758  | ▲ 6.7       | 2.48        | 25.5       | 8.9        |
| 3.04  | 1.96 | 170,782   | ▲ 12.9      | 16,581  | ▲ 5.5       | 22,539  | ▲ 1.3       | 2.66        | 25.8       | 11.6       |
| 2.13  | 1.30 | 138,418   | ▲ 13.0      | 14,857  | ▲ 6.1       | 15,307  | ▲ 2.2       | 2.50        | 26.8       | 13.0       |
| 1.56  | 0.97 | 27,330    | ▲ 18.1      | 3,966   | ▲ 10.5      | 3,179   | ▲ 8.4       | 2.18        | 31.6       | 16.3       |
| 1.47  | 0.88 | 78,150    | ▲ 5.1       | 10,168  | ▲ 0.9       | 8,605   | ▲ 4.3       | 2.29        | 29.7       | 17.2       |
| 1.43  | 0.92 | 83,793    | ▲ 11.8      | 10,901  | ▲ 5.1       | 7,520   | ▲ 3.8       | 2.52        | 32.8       | 15.8       |
| 2.20  | 1.16 | 56,073    | ▲ 11.8      | 8,573   | ▲ 3.6       | 10,990  | ▲ 3.8       | 1.99        | 30.4       | 17.7       |
| 1.00  | 0.60 | 55,891    | ▲ 5.3       | 7,859   | ▲ 0.8       | 6,497   | 1.9         | 2.02        | 28.5       | 23.5       |
| 1.12  | 0.70 | 87,097    | ▲ 8.9       | 10,779  | ▲ 1.4       | 8,157   | ▲ 5.2       | 2.20        | 27.2       | 18.4       |
| 1.25  | 0.79 | 23,897    | ▲ 9.2       | 5,003   | ▲ 2.2       | 3,912   | ▲ 1.6       | 1.73        | 36.2       | 22.6       |
| 2.43  | 1.46 | 51,940    | ▲ 7.1       | 6,946   | ▲ 1.9       | 4,860   | 5.3         | 2.25        | 30.0       | 8.6        |
| 1.17  | 0.70 | 36,772    | ▲ 10.5      | 4,916   | ▲ 3.3       | 2,917   | ▲ 1.7       | 2.44        | 32.6       | 16.5       |
| 1.71  | 1.03 | 52,502    | ▲ 12.0      | 7,806   | ▲ 1.9       | 6,630   | ▲ 1.7       | 1.87        | 27.8       | 13.8       |

## (2) 一般(新規学卒者及びパートタイムを除く)

| 項目<br>年月 | 求 職 者 数 |             |           |             | 求 人 数   |             |           |             |
|----------|---------|-------------|-----------|-------------|---------|-------------|-----------|-------------|
|          | ① 新 規   |             | ② 有 効     |             | ③ 新 規   |             | ④ 有 効     |             |
|          |         | 前年度比<br>(%) |           | 前年度比<br>(%) |         | 前年度比<br>(%) |           | 前年度比<br>(%) |
| 23年度計    | 524,406 | ▲ 7.4       | 2,363,894 | ▲ 8.5       | 666,291 | 15.8        | 1,791,148 | 18.2        |
| 24年度計    | 458,578 | ▲ 12.6      | 2,133,928 | ▲ 9.7       | 752,282 | 12.9        | 2,072,218 | 15.7        |
| 25年度計    | 419,481 | ▲ 8.5       | 1,965,147 | ▲ 7.9       | 828,006 | 10.1        | 2,320,113 | 12.0        |
| 26年度計    | 395,492 | ▲ 5.7       | 1,809,922 | ▲ 7.9       | 861,276 | 4.0         | 2,448,814 | 5.5         |
| 27年度計    | 365,812 | ▲ 7.5       | 1,695,737 | ▲ 6.3       | 903,395 | 4.9         | 2,584,202 | 5.5         |
| 平成27年 4月 | 40,449  | ▲ 10.0      | 156,126   | ▲ 5.4       | 75,275  | 2.5         | 208,351   | 4.3         |
| 5月       | 30,664  | ▲ 13.2      | 151,936   | ▲ 8.4       | 61,094  | ▲ 11.1      | 199,368   | 1.2         |
| 6月       | 32,512  | 0.8         | 148,644   | ▲ 7.3       | 76,180  | 16.4        | 205,214   | 4.3         |
| 7月       | 31,352  | ▲ 7.2       | 146,866   | ▲ 6.6       | 77,978  | ▲ 1.9       | 208,907   | 2.2         |
| 8月       | 28,069  | ▲ 5.5       | 143,390   | ▲ 5.5       | 69,565  | 7.2         | 211,695   | 6.7         |
| 9月       | 28,952  | ▲ 12.9      | 140,205   | ▲ 7.3       | 74,491  | 1.8         | 211,897   | 3.3         |
| 10月      | 33,136  | ▲ 3.3       | 142,677   | ▲ 6.6       | 81,823  | ▲ 0.5       | 218,144   | 2.8         |
| 11月      | 25,588  | ▲ 1.2       | 137,807   | ▲ 5.1       | 72,764  | 15.8        | 221,206   | 7.0         |
| 12月      | 22,702  | ▲ 6.9       | 129,993   | ▲ 3.9       | 70,350  | 6.7         | 216,023   | 8.0         |
| 平成28年 1月 | 29,783  | ▲ 11.2      | 128,281   | ▲ 5.6       | 82,357  | 1.1         | 218,953   | 7.3         |
| 2月       | 31,331  | ▲ 4.9       | 131,862   | ▲ 6.4       | 81,885  | 18.9        | 229,644   | 9.8         |
| 3月       | 31,274  | ▲ 11.1      | 137,950   | ▲ 7.2       | 79,633  | 6.5         | 234,800   | 8.9         |
| 飯 田 橋    | 21,795  | ▲ 2.5       | 87,604    | ▲ 3.6       | 138,459 | ▲ 0.8       | 393,262   | ▲ 1.1       |
| 上 野      | 10,362  | ▲ 11.3      | 41,786    | ▲ 5.2       | 19,260  | 11.4        | 52,322    | 6.9         |
| 品 川      | 12,872  | ▲ 10.0      | 68,503    | ▲ 6.3       | 152,269 | 3.8         | 439,909   | 7.4         |
| 大 森      | 18,814  | ▲ 7.8       | 85,103    | ▲ 7.2       | 28,725  | 9.3         | 82,679    | 11.5        |
| 渋 谷      | 34,381  | ▲ 10.9      | 160,081   | ▲ 11.6      | 139,217 | 9.6         | 401,571   | 8.9         |
| 新 宿      | 49,412  | ▲ 9.1       | 219,764   | ▲ 7.3       | 128,381 | 7.9         | 361,452   | 6.6         |
| 池 袋      | 41,693  | ▲ 8.7       | 199,024   | ▲ 5.4       | 79,174  | 2.3         | 231,413   | 3.7         |
| 王 子      | 8,727   | ▲ 9.2       | 39,884    | ▲ 9.5       | 11,488  | 5.9         | 33,050    | 5.6         |
| 足 立      | 23,798  | 0.9         | 110,732   | 0.5         | 28,108  | 8.9         | 79,698    | 13.5        |
| 墨 田      | 23,872  | ▲ 1.0       | 103,800   | ▲ 5.6       | 26,277  | 9.9         | 73,230    | 11.3        |
| 木 場      | 19,169  | ▲ 5.6       | 106,741   | ▲ 4.8       | 38,380  | ▲ 11.1      | 110,348   | ▲ 9.9       |
| 八 王 子    | 18,325  | ▲ 8.4       | 85,412    | ▲ 7.3       | 15,623  | 15.7        | 44,384    | 17.4        |
| 立 川      | 27,717  | ▲ 11.2      | 125,787   | ▲ 9.1       | 25,101  | ▲ 2.2       | 71,874    | 0.6         |
| 青 梅      | 9,214   | ▲ 5.0       | 42,063    | ▲ 3.0       | 9,036   | 7.3         | 25,789    | 7.9         |
| 三 鷹      | 15,931  | ▲ 8.4       | 76,665    | ▲ 5.4       | 27,138  | 2.2         | 77,692    | ▲ 1.2       |
| 町 田      | 10,583  | ▲ 8.0       | 51,979    | ▲ 4.5       | 10,256  | 2.5         | 30,108    | 3.3         |
| 府 中      | 19,147  | ▲ 7.6       | 90,809    | ▲ 5.1       | 26,503  | 30.8        | 75,421    | 32.6        |

(注) ⑤欄及び⑥欄の求人倍率は原数値。

| 求人倍率  |      | ⑦ 紹介 件 数  |             | ⑧ 就 職 件 数 |             | ⑨ 充 足 数 |             | ⑩           | ⑪          | ⑫          |
|-------|------|-----------|-------------|-----------|-------------|---------|-------------|-------------|------------|------------|
| ⑤新規   | ⑥有効  |           | 前年度比<br>(%) |           | 前年度比<br>(%) |         | 前年度比<br>(%) | 紹介倍率<br>⑦/① | 就職率<br>⑧/① | 充足率<br>⑨/③ |
| 1.27  | 0.76 | 1,503,781 | ▲ 12.7      | 88,823    | 3.0         | 123,178 | 3.4         | 2.87        | 16.9       | 18.5       |
| 1.64  | 0.97 | 1,317,609 | ▲ 12.4      | 89,832    | 1.1         | 124,423 | 1.0         | 2.87        | 19.6       | 16.5       |
| 1.97  | 1.18 | 1,168,889 | ▲ 11.3      | 89,971    | 0.2         | 122,200 | ▲ 1.8       | 2.79        | 21.4       | 14.8       |
| 2.18  | 1.35 | 1,021,349 | ▲ 12.6      | 89,276    | ▲ 0.8       | 120,679 | ▲ 1.2       | 2.58        | 22.6       | 14.0       |
| 2.47  | 1.52 | 896,588   | ▲ 12.2      | 85,402    | ▲ 4.3       | 115,762 | ▲ 4.1       | 2.45        | 23.3       | 12.8       |
| 1.86  | 1.33 | 84,885    | ▲ 14.9      | 7,945     | ▲ 1.7       | 10,881  | ▲ 3.3       | 2.10        | 19.6       | 14.5       |
| 1.99  | 1.31 | 73,812    | ▲ 19.7      | 7,534     | ▲ 2.4       | 9,878   | ▲ 6.0       | 2.41        | 24.6       | 16.2       |
| 2.34  | 1.38 | 84,012    | ▲ 9.0       | 7,566     | ▲ 1.1       | 10,274  | ▲ 1.6       | 2.58        | 23.3       | 13.5       |
| 2.49  | 1.42 | 78,483    | ▲ 11.4      | 7,583     | ▲ 1.7       | 10,033  | ▲ 5.0       | 2.50        | 24.2       | 12.9       |
| 2.48  | 1.48 | 67,321    | ▲ 11.9      | 6,948     | ▲ 3.9       | 9,235   | ▲ 3.5       | 2.40        | 24.8       | 13.3       |
| 2.57  | 1.51 | 69,857    | ▲ 17.8      | 7,062     | ▲ 5.2       | 9,544   | ▲ 5.7       | 2.41        | 24.4       | 12.8       |
| 2.47  | 1.53 | 79,893    | ▲ 10.5      | 7,517     | ▲ 4.2       | 10,151  | ▲ 2.9       | 2.41        | 22.7       | 12.4       |
| 2.84  | 1.61 | 66,641    | ▲ 5.8       | 6,890     | ▲ 2.2       | 9,320   | ▲ 0.8       | 2.60        | 26.9       | 12.8       |
| 3.10  | 1.66 | 58,578    | ▲ 10.1      | 6,369     | ▲ 4.8       | 8,632   | ▲ 2.3       | 2.58        | 28.1       | 12.3       |
| 2.77  | 1.71 | 67,016    | ▲ 12.0      | 6,072     | ▲ 10.5      | 7,841   | ▲ 10.7      | 2.25        | 20.4       | 9.5        |
| 2.61  | 1.74 | 84,310    | ▲ 6.9       | 6,627     | ▲ 8.2       | 9,033   | ▲ 7.1       | 2.69        | 21.2       | 11.0       |
| 2.55  | 1.70 | 81,780    | ▲ 14.4      | 7,289     | ▲ 7.0       | 10,940  | ▲ 0.8       | 2.61        | 23.3       | 13.7       |
| 6.35  | 4.49 | 59,792    | ▲ 11.8      | 4,487     | 6.8         | 21,998  | ▲ 3.5       | 2.74        | 20.6       | 15.9       |
| 1.86  | 1.25 | 29,463    | ▲ 12.7      | 2,205     | ▲ 7.4       | 3,536   | ▲ 8.2       | 2.84        | 21.3       | 18.4       |
| 11.83 | 6.42 | 36,193    | ▲ 13.8      | 2,641     | ▲ 17.6      | 13,382  | ▲ 8.5       | 2.81        | 20.5       | 8.8        |
| 1.53  | 0.97 | 37,563    | ▲ 13.3      | 4,527     | ▲ 2.9       | 4,759   | ▲ 4.6       | 2.00        | 24.1       | 16.6       |
| 4.05  | 2.51 | 86,932    | ▲ 17.4      | 7,018     | ▲ 6.7       | 12,105  | ▲ 6.1       | 2.53        | 20.4       | 8.7        |
| 2.60  | 1.64 | 138,583   | ▲ 13.4      | 10,669    | ▲ 6.4       | 14,216  | 0.7         | 2.80        | 21.6       | 11.1       |
| 1.90  | 1.16 | 108,006   | ▲ 13.6      | 9,335     | ▲ 6.7       | 9,681   | ▲ 3.6       | 2.59        | 22.4       | 12.2       |
| 1.32  | 0.83 | 19,659    | ▲ 16.3      | 2,223     | ▲ 10.1      | 1,800   | ▲ 8.0       | 2.25        | 25.5       | 15.7       |
| 1.18  | 0.72 | 57,120    | ▲ 4.9       | 5,840     | ▲ 1.5       | 4,999   | ▲ 4.4       | 2.40        | 24.5       | 17.8       |
| 1.10  | 0.71 | 62,988    | ▲ 11.3      | 6,455     | ▲ 4.3       | 4,514   | ▲ 6.5       | 2.64        | 27.0       | 17.2       |
| 2.00  | 1.03 | 41,191    | ▲ 11.6      | 4,994     | ▲ 0.9       | 7,032   | ▲ 4.4       | 2.15        | 26.1       | 18.3       |
| 0.85  | 0.52 | 39,993    | ▲ 5.6       | 4,595     | ▲ 0.2       | 3,721   | 2.4         | 2.18        | 25.1       | 23.8       |
| 0.91  | 0.57 | 62,442    | ▲ 10.3      | 6,222     | ▲ 2.3       | 4,330   | ▲ 4.6       | 2.25        | 22.4       | 17.3       |
| 0.98  | 0.61 | 16,376    | ▲ 10.0      | 2,959     | ▲ 2.5       | 2,254   | ▲ 5.0       | 1.78        | 32.1       | 24.9       |
| 1.70  | 1.01 | 36,598    | ▲ 8.8       | 3,917     | ▲ 3.4       | 2,638   | 5.4         | 2.30        | 24.6       | 9.7        |
| 0.97  | 0.58 | 26,049    | ▲ 13.7      | 2,795     | ▲ 10.9      | 1,571   | ▲ 4.6       | 2.46        | 26.4       | 15.3       |
| 1.38  | 0.83 | 37,640    | ▲ 11.4      | 4,520     | 0.1         | 3,226   | ▲ 2.2       | 1.97        | 23.6       | 12.2       |

## (3) パートタイム

| 項目<br>年月 | 求 職 者 数 |             |         |             | 求 人 数   |             |           |             |
|----------|---------|-------------|---------|-------------|---------|-------------|-----------|-------------|
|          | ① 新 規   |             | ② 有 効   |             | ③ 新 規   |             | ④ 有 効     |             |
|          |         | 前年度比<br>(%) |         | 前年度比<br>(%) |         | 前年度比<br>(%) |           | 前年度比<br>(%) |
| 23年度計    | 174,621 | ▲ 1.7       | 700,945 | 0.1         | 352,080 | 12.6        | 893,058   | 16.5        |
| 24年度計    | 155,022 | ▲ 11.2      | 660,221 | ▲ 5.8       | 412,630 | 17.2        | 1,092,675 | 22.4        |
| 25年度計    | 145,935 | ▲ 5.9       | 628,554 | ▲ 4.8       | 482,145 | 16.8        | 1,310,323 | 19.9        |
| 26年度計    | 144,837 | ▲ 0.8       | 628,326 | 0.0         | 534,605 | 10.9        | 1,477,909 | 12.8        |
| 27年度計    | 136,991 | ▲ 5.4       | 613,678 | ▲ 2.3       | 570,758 | 6.8         | 1,602,586 | 8.4         |
| 平成27年 4月 | 17,072  | ▲ 4.2       | 56,250  | 1.5         | 41,849  | ▲ 7.0       | 128,158   | 4.9         |
| 5月       | 12,438  | ▲ 12.6      | 56,616  | ▲ 2.3       | 42,649  | 0.2         | 124,535   | 3.6         |
| 6月       | 12,151  | 3.4         | 56,622  | ▲ 2.2       | 48,477  | 17.9        | 125,910   | 5.2         |
| 7月       | 10,898  | ▲ 6.8       | 52,887  | ▲ 3.2       | 45,092  | 1.8         | 128,380   | 8.7         |
| 8月       | 10,117  | ▲ 3.1       | 50,970  | ▲ 1.7       | 48,210  | 12.3        | 130,918   | 10.5        |
| 9月       | 11,171  | ▲ 14.0      | 50,497  | ▲ 4.7       | 46,093  | 1.8         | 131,672   | 7.8         |
| 10月      | 12,708  | ▲ 1.4       | 52,110  | ▲ 4.2       | 51,389  | 10.4        | 138,344   | 10.2        |
| 11月      | 9,188   | ▲ 1.9       | 50,321  | ▲ 3.1       | 49,580  | 16.3        | 138,499   | 11.5        |
| 12月      | 7,806   | ▲ 3.7       | 46,540  | ▲ 0.5       | 44,061  | 5.6         | 136,072   | 11.5        |
| 平成28年 1月 | 10,545  | ▲ 9.1       | 45,013  | ▲ 2.3       | 47,933  | 3.0         | 133,916   | 8.7         |
| 2月       | 11,438  | ▲ 0.4       | 46,635  | 3.2         | 53,389  | 12.3        | 140,119   | 14.2        |
| 3月       | 11,459  | ▲ 7.9       | 49,217  | ▲ 2.9       | 52,036  | 4.7         | 146,063   | 8.9         |
| 飯 田 橋    | 5,729   | ▲ 0.5       | 23,013  | ▲ 1.1       | 78,828  | ▲ 0.6       | 218,771   | 1.3         |
| 上 野      | 2,927   | ▲ 16.1      | 12,372  | ▲ 2.7       | 11,638  | 10.8        | 31,695    | 7.0         |
| 品 川      | 3,768   | ▲ 0.3       | 20,040  | 3.9         | 95,347  | 7.0         | 273,563   | 8.6         |
| 大 森      | 6,982   | ▲ 3.0       | 29,160  | ▲ 1.3       | 23,370  | 18.6        | 65,643    | 19.8        |
| 渋 谷      | 9,952   | ▲ 7.7       | 44,727  | ▲ 6.1       | 83,272  | 9.0         | 236,060   | 11.3        |
| 新 宿      | 14,746  | ▲ 10.7      | 58,444  | ▲ 6.4       | 66,638  | 8.2         | 185,002   | 7.8         |
| 池 袋      | 13,783  | ▲ 4.9       | 63,275  | ▲ 0.4       | 38,993  | ▲ 0.1       | 109,304   | 5.2         |
| 王 子      | 3,812   | ▲ 9.8       | 16,706  | ▲ 9.6       | 8,021   | 10.9        | 22,083    | 9.8         |
| 足 立      | 10,401  | 0.6         | 49,043  | 2.1         | 22,014  | 6.8         | 61,289    | 8.0         |
| 墨 田      | 9,399   | ▲ 5.5       | 39,520  | ▲ 6.4       | 21,392  | 2.3         | 59,072    | 2.5         |
| 木 場      | 9,005   | ▲ 9.7       | 46,887  | ▲ 3.0       | 23,623  | ▲ 3.8       | 67,622    | 0.1         |
| 八 王 子    | 9,279   | 0.9         | 42,428  | 1.3         | 12,025  | 29.8        | 31,939    | 30.3        |
| 立 川      | 11,946  | ▲ 4.6       | 53,085  | ▲ 2.1       | 19,208  | ▲ 9.6       | 54,213    | ▲ 6.1       |
| 青 梅      | 4,615   | ▲ 7.3       | 19,919  | ▲ 5.2       | 8,286   | 22.1        | 22,960    | 22.7        |
| 三 鷹      | 7,195   | ▲ 2.0       | 32,414  | 1.5         | 29,123  | 35.4        | 81,259    | 34.7        |
| 町 田      | 4,507   | ▲ 3.9       | 21,881  | 0.2         | 7,427   | ▲ 1.7       | 21,526    | 1.1         |
| 府 中      | 8,945   | ▲ 6.9       | 40,764  | ▲ 2.8       | 21,553  | 11.6        | 60,585    | 13.6        |

(注) ⑤欄及び⑥欄の求人倍率は原数値。



| 求人倍率  |       | ⑦ 紹介件数  |             | ⑧ 就職件数 |             | ⑨ 充足数  |             | ⑩           | ⑪          | ⑫          |
|-------|-------|---------|-------------|--------|-------------|--------|-------------|-------------|------------|------------|
| ⑤新規   | ⑥有効   |         | 前年度比<br>(%) |        | 前年度比<br>(%) |        | 前年度比<br>(%) | 紹介倍率<br>⑦/① | 就職率<br>⑧/① | 充足率<br>⑨/③ |
| 2.02  | 1.27  | 468,628 | ▲ 9.3       | 60,464 | ▲ 1.1       | 77,743 | 0.0         | 2.68        | 34.6       | 22.1       |
| 2.66  | 1.66  | 403,364 | ▲ 13.9      | 60,943 | 0.8         | 78,800 | 1.4         | 2.60        | 39.3       | 19.1       |
| 3.30  | 2.08  | 357,068 | ▲ 11.5      | 60,161 | ▲ 1.3       | 78,475 | ▲ 0.4       | 2.45        | 41.2       | 16.3       |
| 3.69  | 2.35  | 318,921 | ▲ 10.7      | 59,662 | ▲ 0.8       | 77,809 | ▲ 0.8       | 2.20        | 41.2       | 14.6       |
| 4.17  | 2.61  | 285,184 | ▲ 10.6      | 57,388 | ▲ 3.8       | 74,487 | ▲ 4.3       | 2.08        | 41.9       | 13.1       |
| 2.45  | 2.28  | 28,171  | ▲ 10.9      | 5,388  | 0.0         | 6,934  | ▲ 1.4       | 1.65        | 31.6       | 16.6       |
| 3.43  | 2.20  | 25,403  | ▲ 13.2      | 5,184  | ▲ 1.3       | 6,694  | ▲ 1.2       | 2.04        | 41.7       | 15.7       |
| 3.99  | 2.22  | 27,958  | ▲ 1.9       | 5,351  | 1.7         | 7,042  | 1.0         | 2.30        | 44.0       | 14.5       |
| 4.14  | 2.43  | 24,016  | ▲ 11.7      | 5,047  | ▲ 1.3       | 6,549  | ▲ 4.1       | 2.20        | 46.3       | 14.5       |
| 4.77  | 2.57  | 21,035  | ▲ 10.5      | 4,655  | ▲ 2.3       | 5,899  | ▲ 1.7       | 2.08        | 46.0       | 12.2       |
| 4.13  | 2.61  | 22,914  | ▲ 18.2      | 4,729  | ▲ 6.2       | 6,155  | ▲ 6.8       | 2.05        | 42.3       | 13.4       |
| 4.04  | 2.65  | 25,770  | ▲ 10.2      | 5,121  | ▲ 5.9       | 6,582  | ▲ 6.7       | 2.03        | 40.3       | 12.8       |
| 5.40  | 2.75  | 20,995  | ▲ 5.0       | 4,690  | ▲ 3.3       | 6,156  | ▲ 0.6       | 2.29        | 51.0       | 12.4       |
| 5.64  | 2.92  | 17,184  | ▲ 10.2      | 4,318  | ▲ 6.9       | 5,489  | ▲ 7.9       | 2.20        | 55.3       | 12.5       |
| 4.55  | 2.98  | 19,558  | ▲ 15.0      | 4,053  | ▲ 8.7       | 5,164  | ▲ 10.3      | 1.85        | 38.4       | 10.8       |
| 4.54  | 3.00  | 25,840  | ▲ 6.1       | 4,183  | ▲ 6.2       | 5,495  | ▲ 6.5       | 2.26        | 36.6       | 10.3       |
| 4.54  | 2.97  | 26,340  | ▲ 13.2      | 4,669  | ▲ 7.0       | 6,328  | ▲ 6.1       | 2.30        | 40.7       | 12.2       |
| 13.76 | 9.51  | 16,595  | ▲ 15.4      | 2,900  | ▲ 9.7       | 12,804 | ▲ 7.9       | 2.90        | 50.6       | 16.2       |
| 3.98  | 2.56  | 8,405   | ▲ 5.7       | 1,578  | ▲ 6.6       | 2,284  | ▲ 10.4      | 2.87        | 53.9       | 19.6       |
| 25.30 | 13.65 | 8,771   | ▲ 16.8      | 1,726  | ▲ 13.5      | 7,676  | ▲ 5.9       | 2.33        | 45.8       | 8.1        |
| 3.35  | 2.25  | 12,361  | ▲ 13.5      | 3,066  | 1.6         | 2,939  | ▲ 0.6       | 1.77        | 43.9       | 12.6       |
| 8.37  | 5.28  | 23,052  | ▲ 16.4      | 4,287  | ▲ 5.2       | 7,653  | ▲ 7.6       | 2.32        | 43.1       | 9.2        |
| 4.52  | 3.17  | 32,199  | ▲ 10.7      | 5,912  | ▲ 3.7       | 8,323  | ▲ 4.7       | 2.18        | 40.1       | 12.5       |
| 2.83  | 1.73  | 30,412  | ▲ 10.8      | 5,522  | ▲ 5.1       | 5,626  | 0.3         | 2.21        | 40.1       | 14.4       |
| 2.10  | 1.32  | 7,671   | ▲ 22.4      | 1,743  | ▲ 10.8      | 1,379  | ▲ 8.9       | 2.01        | 45.7       | 17.2       |
| 2.12  | 1.25  | 21,030  | ▲ 5.6       | 4,328  | 0.0         | 3,606  | ▲ 4.3       | 2.02        | 41.6       | 16.4       |
| 2.28  | 1.49  | 20,805  | ▲ 13.3      | 4,446  | ▲ 6.4       | 3,006  | 0.5         | 2.21        | 47.3       | 14.1       |
| 2.62  | 1.44  | 14,882  | ▲ 12.4      | 3,579  | ▲ 7.2       | 3,958  | ▲ 2.7       | 1.65        | 39.7       | 16.8       |
| 1.30  | 0.75  | 15,898  | ▲ 4.8       | 3,264  | ▲ 1.7       | 2,776  | 1.3         | 1.71        | 35.2       | 23.1       |
| 1.61  | 1.02  | 24,655  | ▲ 5.2       | 4,557  | ▲ 0.2       | 3,827  | ▲ 5.8       | 2.06        | 38.1       | 19.9       |
| 1.80  | 1.15  | 7,521   | ▲ 7.4       | 2,044  | ▲ 1.8       | 1,658  | 3.4         | 1.63        | 44.3       | 20.0       |
| 4.05  | 2.51  | 15,342  | ▲ 2.7       | 3,029  | 0.0         | 2,222  | 5.3         | 2.13        | 42.1       | 7.6        |
| 1.65  | 0.98  | 10,723  | ▲ 1.6       | 2,121  | 8.9         | 1,346  | 2.0         | 2.38        | 47.1       | 18.1       |
| 2.41  | 1.49  | 14,862  | ▲ 13.6      | 3,286  | ▲ 4.5       | 3,404  | ▲ 1.2       | 1.66        | 36.7       | 15.8       |

### 3. 職業別常用職業紹介状況

(1) 一般常用(常用的パートタイムを除く)

| 区 分 | 項 目                                     | 新 規 求 職 申 込 件 数 |         |         |        |         |        |
|-----|---|-----------------|---------|---------|--------|---------|--------|
|     |   | 新 計             | 45歳以上   | 男       |        | 女       |        |
|     |   |                 |         | 45歳以上   |        | 45歳以上   |        |
|     | 合 計                                     | 364,164         | 136,102 | 199,574 | 86,733 | 163,946 | 49,140 |
| A   | 管 理 的 職 業                               | 2,484           | 1,860   | 2,234   | 1,728  | 248     | 130    |
| B   | 専 門 的 ・ 技 術 的 職 業                       | 63,309          | 21,527  | 35,356  | 13,691 | 27,851  | 7,812  |
|     | 07 開発技術者                                | 2,748           | 1,570   | 2,535   | 1,521  | 211     | 47     |
|     | 08 製造技術者                                | 3,551           | 1,378   | 3,151   | 1,287  | 392     | 89     |
|     | 09 建築・土木・測量技術者                          | 3,385           | 1,729   | 2,817   | 1,616  | 562     | 111    |
|     | 10 情報処理・通信技術者                           | 10,341          | 3,189   | 8,813   | 2,836  | 1,513   | 349    |
|     | 11 その他の技術者                              | 351             | 185     | 301     | 167    | 50      | 18     |
|     | 12 医師、歯科医師、獣医師、薬剤師                      | 666             | 294     | 213     | 116    | 450     | 178    |
|     | 13 保健師、助産師、看護師                          | 4,329           | 1,775   | 247     | 66     | 4,076   | 1,707  |
|     | 14 医療技術者                                | 2,055           | 512     | 632     | 244    | 1,420   | 268    |
|     | 15 その他の保健医療の職業                          | 3,462           | 640     | 924     | 240    | 2,529   | 397    |
|     | 16 社会福祉の専門的職業                           | 7,082           | 2,506   | 2,177   | 693    | 4,892   | 1,812  |
|     | 22 美術家、デザイナー、写真家、映像撮影者                  | 9,161           | 1,611   | 4,361   | 967    | 4,786   | 642    |
|     | 05.06.17～21.23.24 その他の専門的職業             | 16,178          | 6,138   | 9,185   | 3,938  | 6,970   | 2,194  |
| C   | 事 務 的 職 業                               | 131,710         | 43,941  | 39,593  | 16,344 | 91,932  | 27,540 |
|     | 25 一般事務の職業                              | 99,757          | 31,421  | 25,392  | 10,099 | 74,222  | 21,281 |
|     | 26 会計事務の職業                              | 12,335          | 5,711   | 5,210   | 2,327  | 7,115   | 3,378  |
|     | 27 生産関連事務の職業                            | 3,199           | 1,584   | 2,607   | 1,401  | 592     | 183    |
|     | 28 営業・販売関連事務の職業                         | 14,459          | 4,454   | 5,469   | 2,149  | 8,962   | 2,295  |
|     | 29 外勤事務の職業                              | 42              | 25      | 25      | 15     | 16      | 10     |
|     | 30 運輸・郵便事務の職業                           | 399             | 203     | 337     | 187    | 62      | 16     |
|     | 31 事務用機器操作の職業                           | 1,519           | 543     | 553     | 166    | 963     | 377    |
| D   | 販 売 の 職 業                               | 39,856          | 14,824  | 30,399  | 12,077 | 9,399   | 2,724  |
|     | 32 商品販売の職業                              | 13,706          | 4,269   | 7,368   | 2,309  | 6,307   | 1,950  |
|     | 33 販売類似の職業                              | 900             | 434     | 719     | 355    | 180     | 79     |
|     | 34 営業の職業                                | 25,250          | 10,121  | 22,312  | 9,413  | 2,912   | 695    |
| E   | サ ー ビ ス の 職 業                           | 31,692          | 14,144  | 17,906  | 8,959  | 13,731  | 5,156  |
|     | 35 家庭生活支援サービスの職業                        | 102             | 66      | 19      | 6      | 83      | 60     |
|     | 36 介護サービスの職業                            | 8,287           | 3,785   | 3,847   | 1,474  | 4,426   | 2,303  |
|     | 37 保健医療サービスの職業                          | 1,933           | 692     | 262     | 89     | 1,671   | 603    |
|     | 38 生活衛生サービスの職業                          | 1,964           | 325     | 411     | 123    | 1,550   | 201    |
|     | 39 飲食物調理の職業                             | 8,047           | 3,905   | 5,942   | 3,066  | 2,088   | 826    |
|     | 40 接客・給仕の職業                             | 5,203           | 1,427   | 2,993   | 882    | 2,201   | 544    |
|     | 41 居住施設・ビル等の管理の職業                       | 3,545           | 3,125   | 3,265   | 2,884  | 272     | 235    |
|     | 42 その他のサービスの職業                          | 2,611           | 819     | 1,167   | 435    | 1,440   | 384    |
| F   | 保 安 の 職 業                               | 2,638           | 1,969   | 2,594   | 1,939  | 40      | 26     |
| G   | 農 林 漁 業 の 職 業                           | 1,206           | 431     | 991     | 382    | 214     | 49     |
| H   | 生 産 工 程 の 職 業                           | 17,374          | 6,701   | 13,406  | 5,506  | 3,935   | 1,182  |
|     | 49 生産設備制御・監視の職業(金属材料製造、金属加工、金属溶接・溶断)    | 114             | 58      | 109     | 56     | 4       | 1      |
|     | 50 生産設備制御・監視の職業(金属材料製造、金属加工、金属溶接・溶断を除く) | 353             | 119     | 314     | 116    | 36      | 2      |
|     | 51 生産設備制御・監視の職業(機械組立)                   | 222             | 97      | 198     | 90     | 24      | 7      |
|     | 52 金属材料製造、金属加工、金属溶接・溶断の職業               | 2,422           | 1,086   | 2,341   | 1,051  | 78      | 32     |
|     | 54 製品製造・加工処理の職業(金属材料製造、金属加工、金属溶接・溶断を除く) | 6,340           | 2,338   | 4,367   | 1,835  | 1,958   | 499    |
|     | 57 機械組立の職業                              | 2,638           | 1,100   | 2,377   | 999    | 259     | 100    |
|     | 60 機械整備・修理の職業                           | 1,802           | 667     | 1,751   | 660    | 48      | 6      |
|     | 61 製品検査の職業(金属材料製造、金属加工、金属溶接・溶断)         | 115             | 34      | 83      | 30     | 32      | 4      |
|     | 62 製品検査の職業(金属材料製造、金属加工、金属溶接・溶断を除く)      | 140             | 58      | 71      | 28     | 68      | 29     |
|     | 63 機械検査の職業                              | 205             | 90      | 136     | 63     | 69      | 27     |
|     | 64 生産関連・生産類似の職業                         | 3,023           | 1,054   | 1,659   | 578    | 1,359   | 475    |
| I   | 輸 送 ・ 機 械 運 転 の 職 業                     | 11,473          | 7,950   | 11,222  | 7,803  | 236     | 136    |
|     | 65 鉄道運転の職業                              | 44              | 15      | 43      | 15     | 1       | 0      |
|     | 66 自動車運転の職業                             | 8,071           | 5,812   | 7,869   | 5,691  | 191     | 114    |
|     | 67 船舶・航空機運転の職業                          | 43              | 22      | 41      | 22     | 2       | 0      |
|     | 68 その他の輸送の職業                            | 720             | 360     | 709     | 357    | 10      | 2      |
|     | 69 定置・建設機械運転の職業                         | 2,595           | 1,741   | 2,560   | 1,718  | 32      | 20     |
| J   | 建 設 ・ 採 掘 の 職 業                         | 4,759           | 2,129   | 4,632   | 2,072  | 115     | 52     |
|     | 70 建設躯体工事の職業                            | 491             | 197     | 487     | 197    | 4       | 0      |
|     | 71 建設の職業(建設躯体工事の職業を除く)                  | 1,789           | 810     | 1,701   | 770    | 86      | 39     |
|     | 72 電気工事の職業                              | 1,368           | 525     | 1,348   | 518    | 14      | 6      |
|     | 73 土木の職業                                | 1,099           | 589     | 1,084   | 579    | 11      | 7      |
|     | 74 採掘の職業                                | 12              | 8       | 12      | 8      | 0       | 0      |
| K   | 運 搬 ・ 清 掃 ・ 包 装 等 の 職 業                 | 28,267          | 12,380  | 22,577  | 10,246 | 5,633   | 2,109  |
|     | 75 運搬の職業                                | 7,204           | 3,556   | 6,784   | 3,416  | 406     | 133    |
|     | 76 清掃の職業                                | 4,309           | 2,633   | 3,369   | 1,941  | 925     | 683    |
|     | 77 包装の職業                                | 166             | 84      | 88      | 44     | 78      | 40     |
|     | 78 その他の運搬・清掃・包装等の職業                     | 16,588          | 6,107   | 12,336  | 4,845  | 4,224   | 1,253  |
|     | I T 関 連 職 業 合 計                         | 21,461          | 6,694   | 15,417  | 5,405  | 6,011   | 1,279  |
|     | 福 祉 関 連 職 業 合 計                         | 17,749          | 7,622   | 6,182   | 2,226  | 11,541  | 5,385  |
|     | (うち介護関係)                                | 12,015          | 5,409   | 5,406   | 2,008  | 6,591   | 3,392  |
|     | 分 類 不 能 の 職 業                           | 29,396          | 8,246   | 18,664  | 5,986  | 10,612  | 2,224  |

(注) IT関連職業合計=072、082、10、224-01・02、246-02、311、312、313、512、573、574-01、576、581、583、602-02・03、643、723、724 の合計  
 福祉関連職業合計=13、144、145、146、161、162、169、351、36 の合計  
 (うち介護関係)=162、169、351、36 の合計

| 新規求人数   | 就 職 件 数 |        |        |        |        |        |
|---------|---------|--------|--------|--------|--------|--------|
|         | 計       | 男      |        | 女      |        |        |
|         |         | 45歳以上  |        | 45歳以上  |        |        |
| 830,158 | 81,336  | 30,784 | 48,620 | 20,680 | 32,625 | 10,068 |
| 5,591   | 421     | 299    | 362    | 257    | 58     | 41     |
| 224,928 | 13,637  | 4,742  | 6,774  | 2,340  | 6,843  | 2,393  |
| 8,467   | 497     | 207    | 447    | 200    | 48     | 7      |
| 4,836   | 412     | 138    | 377    | 130    | 34     | 7      |
| 28,760  | 1,202   | 580    | 1,080  | 542    | 120    | 37     |
| 74,244  | 1,924   | 403    | 1,626  | 363    | 294    | 40     |
| 1,157   | 103     | 36     | 95     | 35     | 8      | 1      |
| 7,353   | 126     | 74     | 59     | 38     | 67     | 36     |
| 22,408  | 1,283   | 706    | 81     | 35     | 1,201  | 670    |
| 8,379   | 469     | 112    | 144    | 45     | 325    | 67     |
| 8,924   | 1,031   | 208    | 281    | 88     | 747    | 117    |
| 38,269  | 3,633   | 1,403  | 1,127  | 391    | 2,503  | 1,011  |
| 6,310   | 1,024   | 160    | 450    | 90     | 572    | 69     |
| 15,821  | 1,933   | 715    | 1,007  | 383    | 924    | 331    |
| 97,885  | 23,838  | 6,477  | 6,513  | 2,156  | 17,306 | 4,320  |
| 63,039  | 15,293  | 4,039  | 3,412  | 1,162  | 11,866 | 2,876  |
| 11,073  | 3,301   | 1,266  | 1,118  | 396    | 2,181  | 870    |
| 4,229   | 1,156   | 335    | 823    | 259    | 333    | 76     |
| 16,700  | 3,546   | 633    | 861    | 206    | 2,683  | 427    |
| 300     | 59      | 37     | 43     | 26     | 16     | 11     |
| 1,189   | 208     | 109    | 134    | 80     | 74     | 29     |
| 1,355   | 275     | 58     | 122    | 27     | 153    | 31     |
| 144,460 | 8,816   | 2,665  | 6,881  | 2,084  | 1,925  | 580    |
| 72,311  | 2,713   | 805    | 1,496  | 403    | 1,214  | 402    |
| 5,762   | 348     | 89     | 277    | 68     | 71     | 21     |
| 66,387  | 5,755   | 1,771  | 5,108  | 1,613  | 640    | 157    |
| 196,076 | 10,684  | 4,965  | 6,059  | 2,985  | 4,608  | 1,970  |
| 211     | 38      | 26     | 6      | 2      | 32     | 24     |
| 48,154  | 3,554   | 1,550  | 1,642  | 558    | 1,906  | 989    |
| 4,762   | 1,161   | 397    | 167    | 61     | 992    | 334    |
| 20,417  | 315     | 82     | 100    | 33     | 214    | 49     |
| 54,913  | 2,842   | 1,350  | 2,097  | 1,083  | 739    | 264    |
| 54,854  | 1,035   | 335    | 730    | 238    | 304    | 96     |
| 5,872   | 1,202   | 1,055  | 1,081  | 950    | 120    | 104    |
| 6,893   | 537     | 170    | 236    | 60     | 301    | 110    |
| 33,995  | 2,304   | 1,779  | 2,235  | 1,744  | 65     | 34     |
| 1,314   | 314     | 111    | 292    | 106    | 22     | 5      |
| 33,785  | 6,732   | 1,830  | 5,809  | 1,615  | 916    | 209    |
| 99      | 38      | 5      | 38     | 5      | 0      | 0      |
| 511     | 223     | 47     | 202    | 46     | 21     | 1      |
| 186     | 31      | 8      | 31     | 8      | 0      | 0      |
| 5,569   | 1,483   | 453    | 1,440  | 439    | 39     | 10     |
| 8,178   | 2,441   | 631    | 1,964  | 530    | 474    | 99     |
| 2,762   | 675     | 159    | 625    | 148    | 50     | 11     |
| 10,223  | 790     | 214    | 771    | 212    | 19     | 2      |
| 276     | 97      | 25     | 85     | 23     | 12     | 2      |
| 506     | 108     | 31     | 58     | 13     | 50     | 18     |
| 400     | 109     | 31     | 98     | 31     | 11     | 0      |
| 5,075   | 737     | 226    | 497    | 160    | 240    | 66     |
| 38,672  | 5,787   | 3,999  | 5,681  | 3,935  | 104    | 62     |
| 20      | 4       | 0      | 3      | 0      | 1      | 0      |
| 29,795  | 4,316   | 3,068  | 4,226  | 3,014  | 89     | 53     |
| 74      | 8       | 5      | 7      | 4      | 1      | 1      |
| 739     | 185     | 71     | 182    | 70     | 3      | 1      |
| 8,044   | 1,274   | 855    | 1,263  | 847    | 10     | 7      |
| 24,828  | 2,872   | 1,046  | 2,843  | 1,041  | 26     | 4      |
| 4,795   | 360     | 126    | 358    | 126    | 1      | 0      |
| 8,809   | 1,040   | 338    | 1,022  | 335    | 18     | 3      |
| 4,948   | 736     | 224    | 732    | 223    | 2      | 0      |
| 6,276   | 736     | 358    | 731    | 357    | 5      | 1      |
| 0       | 0       | 0      | 0      | 0      | 0      | 0      |
| 28,624  | 5,931   | 2,871  | 5,171  | 2,417  | 752    | 450    |
| 14,389  | 2,608   | 1,084  | 2,498  | 1,047  | 107    | 35     |
| 9,819   | 2,248   | 1,312  | 1,760  | 947    | 484    | 364    |
| 212     | 94      | 27     | 62     | 19     | 32     | 8      |
| 4,204   | 981     | 448    | 851    | 404    | 129    | 43     |
| 91,985  | 3,969   | 929    | 3,007  | 786    | 954    | 141    |
| 93,776  | 7,428   | 3,385  | 2,826  | 990    | 4,593  | 2,390  |
| 64,504  | 5,757   | 2,538  | 2,584  | 898    | 3,165  | 1,636  |
| 0       | 0       | 0      | 0      | 0      | 0      | 0      |

## (2) 常用的パートタイム

| 区 分 | 項 目                                     | 新 規 求 職 申 込 件 数 |        |        |        |        |        |
|-----|---|-----------------|--------|--------|--------|--------|--------|
|     |   | 新 計             | 45歳以上  | 男      |        | 女      |        |
|     |   |                 |        | 45歳以上  |        | 45歳以上  |        |
|     | 合 計                                     | 136,390         | 80,461 | 40,999 | 30,531 | 95,039 | 49,706 |
| A   | 管 理 的 職 業                               | 197             | 186    | 161    | 155    | 34     | 29     |
| B   | 専 門 的 ・ 技 術 的 職 業                       | 16,057          | 8,238  | 3,638  | 2,707  | 12,385 | 5,506  |
|     | 07 開発技術者                                | 208             | 189    | 189    | 184    | 19     | 5      |
|     | 08 製造技術者                                | 521             | 373    | 264    | 232    | 255    | 139    |
|     | 09 建築・土木・測量技術者                          | 358             | 275    | 260    | 241    | 97     | 33     |
|     | 10 情報処理・通信技術者                           | 487             | 231    | 336    | 193    | 149    | 37     |
|     | 11 その他の技術者                              | 76              | 66     | 69     | 62     | 7      | 4      |
|     | 12 医師、歯科医師、獣医師、薬剤師                      | 569             | 300    | 106    | 92     | 463    | 208    |
|     | 13 保健師、助産師、看護師                          | 3,164           | 1,538  | 55     | 32     | 3,100  | 1,499  |
|     | 14 医療技術者                                | 745             | 264    | 97     | 63     | 647    | 201    |
|     | 15 その他の保健医療の職業                          | 839             | 317    | 158    | 101    | 680    | 215    |
|     | 16 社会福祉の専門的職業                           | 3,561           | 1,645  | 275    | 160    | 3,282  | 1,483  |
|     | 22 美術家、デザイナー、写真家、映像撮影者                  | 1,001           | 363    | 264    | 164    | 733    | 198    |
|     | 05.06.17～21.23.24 その他の専門的職業             | 4,528           | 2,677  | 1,565  | 1,183  | 2,953  | 1,484  |
| C   | 事 務 的 職 業                               | 42,388          | 22,283 | 5,486  | 4,396  | 36,806 | 17,833 |
|     | 25 一般事務の職業                              | 36,419          | 18,809 | 4,030  | 3,219  | 32,310 | 15,547 |
|     | 26 会計事務の職業                              | 2,283           | 1,426  | 441    | 332    | 1,836  | 1,090  |
|     | 27 生産関連事務の職業                            | 612             | 461    | 267    | 231    | 341    | 227    |
|     | 28 営業・販売関連事務の職業                         | 2,173           | 1,111  | 513    | 448    | 1,655  | 660    |
|     | 29 外勤事務の職業                              | 18              | 15     | 10     | 9      | 8      | 6      |
|     | 30 運輸・郵便事務の職業                           | 86              | 73     | 59     | 55     | 27     | 18     |
|     | 31 事務用機器操作の職業                           | 797             | 388    | 166    | 102    | 629    | 285    |
| D   | 販 売 の 職 業                               | 8,583           | 4,813  | 2,016  | 1,366  | 6,552  | 3,437  |
|     | 32 商品販売の職業                              | 7,326           | 3,776  | 1,140  | 550    | 6,174  | 3,219  |
|     | 33 販売類いの職業                              | 124             | 98     | 67     | 58     | 57     | 40     |
|     | 34 営業の職業                                | 1,133           | 939    | 809    | 758    | 321    | 178    |
| E   | サ ー ビ ス の 職 業                           | 19,875          | 12,121 | 5,795  | 4,162  | 14,031 | 7,919  |
|     | 35 家庭生活支援サービスの職業                        | 199             | 179    | 2      | 0      | 197    | 179    |
|     | 36 介護サービスの職業                            | 3,830           | 2,379  | 549    | 384    | 3,270  | 1,986  |
|     | 37 保健医療サービスの職業                          | 886             | 373    | 45     | 12     | 837    | 358    |
|     | 38 生活衛生サービスの職業                          | 842             | 285    | 71     | 52     | 767    | 229    |
|     | 39 飲食物調理の職業                             | 6,673           | 4,233  | 2,193  | 1,239  | 4,466  | 2,982  |
|     | 40 接客・給仕の職業                             | 3,330           | 1,371  | 594    | 237    | 2,728  | 1,129  |
|     | 41 居住施設・ビル等の管理の職業                       | 2,380           | 2,345  | 2,112  | 2,084  | 262    | 255    |
|     | 42 その他のサービスの職業                          | 1,735           | 956    | 229    | 154    | 1,504  | 801    |
| F   | 保 安 の 職 業                               | 1,036           | 980    | 1,006  | 956    | 30     | 24     |
| G   | 農 林 漁 業 の 職 業                           | 238             | 164    | 160    | 126    | 77     | 37     |
| H   | 生 産 工 程 の 職 業                           | 3,712           | 2,327  | 1,424  | 1,103  | 2,283  | 1,219  |
|     | 49 生産設備制御・監視の職業(金属材料製造、金属加工、金属溶接・溶断)    | 8               | 3      | 2      | 1      | 6      | 2      |
|     | 50 生産設備制御・監視の職業(金属材料製造、金属加工、金属溶接・溶断を除く) | 42              | 23     | 14     | 11     | 28     | 12     |
|     | 51 生産設備制御・監視の職業(機械組立)                   | 27              | 20     | 21     | 16     | 6      | 4      |
|     | 52 金属材料製造、金属加工、金属溶接・溶断の職業               | 306             | 254    | 267    | 225    | 38     | 28     |
|     | 54 製品製造・加工処理の職業(金属材料製造、金属加工、金属溶接・溶断を除く) | 2,036           | 1,176  | 580    | 400    | 1,454  | 774    |
|     | 57 機械組立の職業                              | 474             | 324    | 202    | 171    | 272    | 153    |
|     | 60 機械整備・修理の職業                           | 150             | 130    | 144    | 125    | 5      | 4      |
|     | 61 製品検査の職業(金属材料製造、金属加工、金属溶接・溶断)         | 34              | 27     | 7      | 7      | 27     | 20     |
|     | 62 製品検査の職業(金属材料製造、金属加工、金属溶接・溶断を除く)      | 111             | 60     | 26     | 18     | 85     | 42     |
|     | 63 機械検査の職業                              | 76              | 55     | 28     | 25     | 48     | 30     |
|     | 64 生産関連・生産類いの職業                         | 448             | 255    | 133    | 104    | 314    | 150    |
| I   | 輸 送 ・ 機 械 運 転 の 職 業                     | 2,347           | 2,251  | 2,257  | 2,185  | 86     | 62     |
|     | 65 鉄道運転の職業                              | 3               | 1      | 3      | 1      | 0      | 0      |
|     | 66 自動車運転の職業                             | 1,908           | 1,840  | 1,832  | 1,783  | 72     | 53     |
|     | 67 船舶・航空機運転の職業                          | 11              | 11     | 11     | 11     | 0      | 0      |
|     | 68 その他の輸送の職業                            | 94              | 80     | 91     | 78     | 3      | 2      |
|     | 69 定置・建設機械運転の職業                         | 331             | 319    | 320    | 312    | 11     | 7      |
| J   | 建 設 ・ 採 掘 の 職 業                         | 351             | 288    | 332    | 278    | 16     | 7      |
|     | 70 建設躯体工事の職業                            | 33              | 25     | 30     | 23     | 1      | 0      |
|     | 71 建設の職業(建設躯体工事の職業を除く)                  | 131             | 107    | 120    | 102    | 10     | 4      |
|     | 72 電気工事の職業                              | 108             | 99     | 108    | 99     | 0      | 0      |
|     | 73 土木の職業                                | 77              | 56     | 73     | 53     | 4      | 3      |
|     | 74 採掘の職業                                | 2               | 1      | 1      | 1      | 1      | 0      |
| K   | 運 搬 ・ 清 掃 ・ 包 装 等 の 職 業                 | 28,279          | 19,462 | 13,463 | 9,578  | 14,738 | 9,832  |
|     | 75 運搬の職業                                | 1,820           | 1,320  | 1,332  | 1,038  | 485    | 281    |
|     | 76 清掃の職業                                | 9,088           | 7,837  | 4,108  | 3,535  | 4,949  | 4,274  |
|     | 77 包装の職業                                | 237             | 158    | 48     | 25     | 189    | 133    |
|     | 78 その他の運搬・清掃・包装等の職業                     | 17,134          | 10,147 | 7,975  | 4,980  | 9,115  | 5,144  |
|     | I T 関 連 職 業 合 計                         | 2,279           | 1,128  | 907    | 635    | 1,367  | 490    |
|     | 福 祉 関 連 職 業 合 計                         | 8,709           | 4,981  | 848    | 564    | 7,840  | 4,400  |
|     | (うち介護関係)                                | 5,098           | 3,238  | 715    | 494    | 4,371  | 2,734  |
|     | 分 類 不 能 の 職 業                           | 13,327          | 7,348  | 5,261  | 3,519  | 8,001  | 3,801  |

(注) IT関連職業合計=072、082、10、224-01・02、246-02、311、312、313、512、573、574-01、576、581、583、602-02・03、643、723、724の合計  
 福祉関連職業合計=13、144、145、146、161、162、169、351、36の合計  
 (うち介護関係)=162、169、351、36の合計

| 新規求人人数  | 就 職 件 数 |        |        |        |        |        |
|---------|---------|--------|--------|--------|--------|--------|
|         | 計       | 男      |        | 女      |        |        |
|         |         | 45歳以上  |        | 45歳以上  |        |        |
| 418,165 | 47,763  | 30,390 | 17,202 | 12,898 | 30,493 | 17,455 |
| 96      | 7       | 6      | 6      | 6      | 1      | 0      |
| 62,149  | 5,233   | 2,777  | 955    | 616    | 4,271  | 2,158  |
| 105     | 20      | 13     | 15     | 12     | 5      | 1      |
| 206     | 33      | 22     | 21     | 16     | 12     | 6      |
| 695     | 85      | 56     | 58     | 43     | 26     | 12     |
| 545     | 69      | 26     | 35     | 17     | 34     | 9      |
| 319     | 17      | 11     | 15     | 11     | 2      | 0      |
| 7,621   | 132     | 88     | 31     | 30     | 101    | 58     |
| 16,959  | 1,196   | 716    | 22     | 9      | 1,174  | 707    |
| 4,650   | 246     | 104    | 53     | 38     | 193    | 66     |
| 2,350   | 256     | 111    | 68     | 37     | 188    | 74     |
| 17,547  | 1,932   | 985    | 220    | 126    | 1,707  | 858    |
| 1,327   | 286     | 113    | 100    | 54     | 186    | 59     |
| 9,825   | 961     | 532    | 317    | 223    | 643    | 308    |
| 50,005  | 12,991  | 6,701  | 1,474  | 964    | 11,503 | 5,736  |
| 36,809  | 9,792   | 5,021  | 976    | 634    | 8,804  | 4,387  |
| 4,068   | 1,314   | 727    | 132    | 82     | 1,182  | 645    |
| 2,758   | 523     | 280    | 138    | 77     | 384    | 202    |
| 4,036   | 838     | 409    | 83     | 66     | 754    | 343    |
| 284     | 18      | 15     | 13     | 12     | 5      | 3      |
| 759     | 117     | 88     | 71     | 60     | 46     | 28     |
| 1,291   | 389     | 161    | 61     | 33     | 328    | 128    |
| 46,101  | 2,078   | 1,155  | 602    | 293    | 1,472  | 861    |
| 42,853  | 1,863   | 990    | 496    | 198    | 1,363  | 791    |
| 451     | 53      | 36     | 12     | 10     | 41     | 26     |
| 2,797   | 162     | 129    | 94     | 85     | 68     | 44     |
| 150,689 | 10,393  | 6,860  | 3,821  | 2,753  | 6,561  | 4,098  |
| 4,037   | 201     | 167    | 11     | 8      | 190    | 159    |
| 47,400  | 1,910   | 1,227  | 427    | 266    | 1,482  | 961    |
| 3,808   | 596     | 272    | 45     | 11     | 550    | 260    |
| 4,433   | 228     | 122    | 43     | 22     | 185    | 100    |
| 43,625  | 3,728   | 2,450  | 1,361  | 882    | 2,364  | 1,565  |
| 30,347  | 1,371   | 685    | 455    | 175    | 913    | 508    |
| 8,585   | 1,474   | 1,434  | 1,325  | 1,292  | 146    | 139    |
| 8,454   | 885     | 503    | 154    | 97     | 731    | 406    |
| 15,551  | 1,228   | 1,104  | 1,195  | 1,077  | 30     | 24     |
| 528     | 129     | 91     | 89     | 69     | 40     | 22     |
| 11,058  | 2,360   | 1,312  | 927    | 621    | 1,428  | 689    |
| 24      | 6       | 5      | 5      | 4      | 1      | 1      |
| 107     | 27      | 16     | 17     | 12     | 10     | 4      |
| 33      | 14      | 7      | 6      | 4      | 8      | 3      |
| 607     | 177     | 126    | 126    | 104    | 50     | 21     |
| 7,483   | 1,456   | 776    | 506    | 295    | 947    | 480    |
| 753     | 242     | 136    | 92     | 68     | 150    | 68     |
| 731     | 70      | 53     | 63     | 50     | 7      | 3      |
| 120     | 55      | 38     | 28     | 23     | 26     | 15     |
| 421     | 124     | 64     | 19     | 16     | 105    | 48     |
| 169     | 56      | 23     | 18     | 14     | 38     | 9      |
| 610     | 133     | 68     | 47     | 31     | 86     | 37     |
| 9,994   | 1,468   | 1,375  | 1,414  | 1,335  | 52     | 38     |
| 0       | 0       | 0      | 0      | 0      | 0      | 0      |
| 9,122   | 1,251   | 1,180  | 1,198  | 1,140  | 51     | 38     |
| 3       | 1       | 0      | 1      | 0      | 0      | 0      |
| 89      | 25      | 20     | 25     | 20     | 0      | 0      |
| 780     | 191     | 175    | 190    | 175    | 1      | 0      |
| 798     | 135     | 85     | 123    | 79     | 11     | 5      |
| 43      | 6       | 5      | 5      | 4      | 0      | 0      |
| 390     | 53      | 32     | 47     | 29     | 6      | 3      |
| 69      | 8       | 6      | 7      | 5      | 1      | 1      |
| 296     | 68      | 42     | 64     | 41     | 4      | 1      |
| 0       | 0       | 0      | 0      | 0      | 0      | 0      |
| 71,196  | 11,741  | 8,924  | 6,596  | 5,085  | 5,124  | 3,824  |
| 9,016   | 1,466   | 957    | 1,082  | 777    | 381    | 178    |
| 49,914  | 7,442   | 6,298  | 4,086  | 3,419  | 3,343  | 2,868  |
| 1,066   | 367     | 187    | 111    | 61     | 256    | 126    |
| 11,200  | 2,466   | 1,482  | 1,317  | 828    | 1,144  | 652    |
| 3,254   | 818     | 354    | 236    | 136    | 582    | 218    |
| 76,765  | 4,126   | 2,589  | 649    | 396    | 3,475  | 2,192  |
| 57,154  | 2,787   | 1,799  | 606    | 373    | 2,179  | 1,425  |
| 0       | 0       | 0      | 0      | 0      | 0      | 0      |

## 4. 新規常用求職者の実態報告

| 項目                                    | 区分           | 総数         |           |           |           |           |        |
|---------------------------------------|--------------|------------|-----------|-----------|-----------|-----------|--------|
|                                       |              | 前年比        | 男         | 前年比       |           | 女         |        |
|                                       |              |            |           | 前年比       | 前年比       |           |        |
| 新規求職者数                                |              | 364,164    | ▲ 7.6     | 199,574   | ▲ 8.6     | 163,946   | ▲ 6.4  |
|                                       |              | ( 128,156) | ▲ 4.8     | ( 62,017) | ▲ 5.2     | ( 66,053) | ▲ 4.3  |
| 就業<br>・<br>不<br>就<br>労<br>の<br>状<br>態 | 1. 在職者       | 94,321     | ▲ 6.5     | 49,305    | ▲ 8.5     | 44,884    | ▲ 4.3  |
|                                       | (1) 雇用者      | 92,778     | ▲ 6.3     | 48,092    | ▲ 8.2     | 44,556    | ▲ 4.2  |
|                                       | (2) その他      | 1,543      | ▲ 16.7    | 1,213     | ▲ 16.7    | 328       | ▲ 17.0 |
|                                       | 2. 離職者       | 234,204    | ▲ 7.3     | 128,503   | ▲ 8.1     | 105,306   | ▲ 6.3  |
|                                       | (1) 前職雇用者    | 229,217    | ▲ 7.3     | 124,392   | ▲ 8.1     | 104,435   | ▲ 6.3  |
|                                       | イ. 定年到達者     | 6,775      | ▲ 2.9     | 5,395     | ▲ 3.0     | 1,368     | ▲ 2.6  |
|                                       |              | ( 3,302)   | ▲ 1.1     | ( 2,472)  | ▲ 2.3     | ( 825)    | 2.2    |
|                                       | ロ. 事業主都合離職者  | 75,207     | ▲ 8.9     | 41,326    | ▲ 10.3    | 33,757    | ▲ 7.2  |
|                                       |              | ( 46,129)  | ▲ 6.1     | ( 23,369) | ▲ 7.7     | ( 22,730) | ▲ 4.4  |
|                                       | ハ. 自己都合離職者   | 146,193    | ▲ 6.8     | 77,067    | ▲ 7.3     | 68,873    | ▲ 6.1  |
|                                       |              | ( 74,843)  | ▲ 4.7     | ( 34,266) | ▲ 4.0     | ( 40,530) | ▲ 5.2  |
|                                       | ニ. 不明        | 1,042      | 21.3      | 604       | 10.4      | 437       | 40.1   |
|                                       |              | ( 393)     | 60.4      | ( 173)    | 53.1      | ( 220)    | 66.7   |
|                                       | (2) 前職自営,その他 | 4,987      | ▲ 9.4     | 4,111     | ▲ 9.9     | 871       | ▲ 6.7  |
| 3. 無業者                                | 35,639       | ▲ 12.0     | 21,766    | ▲ 11.5    | 13,756    | ▲ 12.9    |        |
| (1) 家事,育児等従事者                         | 2,307        | ▲ 4.1      | 213       | 21.7      | 2,089     | ▲ 6.0     |        |
| (2) その他                               | 33,332       | ▲ 12.5     | 21,553    | ▲ 11.8    | 11,667    | ▲ 14.1    |        |
| 配<br>偶<br>関<br>係                      | 4. 配偶者あり     | 116,493    | ▲ 6.1     | 67,486    | ▲ 7.5     | 48,808    | ▲ 4.2  |
|                                       |              | ( 46,894)  | ▲ 4.5     | ( 24,084) | ▲ 6.1     | ( 22,778) | ▲ 2.8  |
|                                       | (1) 扶養家族あり   | 51,386     | ▲ 8.9     | 48,046    | ▲ 9.1     | 3,261     | ▲ 7.1  |
|                                       |              | ( 18,214)  | ▲ 7.9     | ( 16,979) | ▲ 8.3     | ( 1,223)  | ▲ 1.5  |
|                                       | (2) 扶養家族なし   | 65,107     | ▲ 3.8     | 19,440    | ▲ 3.4     | 45,547    | ▲ 4.0  |
|                                       |              | ( 28,680)  | ▲ 2.3     | ( 7,105)  | ▲ 0.5     | ( 21,555) | ▲ 2.8  |
| 5. 配偶者なし                              | 247,671      | ▲ 8.3      | 132,088   | ▲ 9.1     | 115,138   | ▲ 7.3     |        |
|                                       | ( 81,262)    | ▲ 4.9      | ( 37,933) | ▲ 4.7     | ( 43,275) | ▲ 5.1     |        |
| (1) 扶養家族あり                            | 19,239       | ▲ 7.5      | 5,513     | ▲ 9.2     | 13,699    | ▲ 6.8     |        |
|                                       | ( 5,996)     | ▲ 4.1      | ( 1,894)  | ▲ 6.3     | ( 4,097)  | ▲ 3.1     |        |
| (2) 扶養家族なし                            | 228,432      | ▲ 8.3      | 126,575   | ▲ 9.1     | 101,439   | ▲ 7.3     |        |
|                                       | ( 75,266)    | ▲ 5.0      | ( 36,039) | ▲ 4.6     | ( 39,178) | ▲ 5.4     |        |
| 都<br>管<br>内<br>外<br>関<br>係            | 6. 都内の求職者    | 333,187    | ▲ 7.5     | 181,160   | ▲ 8.6     | 151,436   | ▲ 6.3  |
|                                       | (1) 管内の求職者   | 268,189    | ▲ 7.3     | 144,896   | ▲ 8.4     | 122,808   | ▲ 6.0  |
|                                       | (2) 管外からの求職者 | 64,998     | ▲ 8.3     | 36,264    | ▲ 9.0     | 28,628    | ▲ 7.5  |
|                                       | 7. 都外からの求職者  | 30,977     | ▲ 8.4     | 18,414    | ▲ 8.9     | 12,510    | ▲ 7.8  |

(注) 1. 学卒、パートタイムを除く。  
2. ( )内は、雇用保険受給者数で内数。

| 2 4 歲 以 下         |                   | 2 5 ~ 3 4 歲        |                    | 3 5 ~ 4 4 歲        |                    | 4 5 ~ 5 4 歲        |                    | 5 5 歲 以 上          |                   |
|-------------------|-------------------|--------------------|--------------------|--------------------|--------------------|--------------------|--------------------|--------------------|-------------------|
| 男                 | 女                 | 男                  | 女                  | 男                  | 女                  | 男                  | 女                  | 男                  | 女                 |
| 18,446<br>(2,701) | 19,732<br>(4,057) | 49,481<br>(16,097) | 53,267<br>(24,820) | 44,914<br>(15,274) | 41,807<br>(18,321) | 40,656<br>(13,838) | 32,889<br>(12,433) | 46,077<br>(14,107) | 16,251<br>(6,422) |
| 4,738             | 6,111             | 13,483             | 13,212             | 11,821             | 11,675             | 9,908              | 10,034             | 9,355              | 3,852             |
| 4,718             | 6,098             | 13,311             | 13,146             | 11,549             | 11,574             | 9,564              | 9,933              | 8,950              | 3,805             |
| 20                | 13                | 172                | 66                 | 272                | 101                | 344                | 101                | 405                | 47                |
| 7,669             | 8,672             | 30,135             | 36,022             | 29,685             | 27,901             | 27,357             | 21,164             | 33,657             | 11,547            |
| 7,587             | 8,638             | 29,727             | 35,845             | 28,893             | 27,695             | 26,139             | 20,893             | 32,046             | 11,364            |
| 8<br>( 0)         | 12<br>( 7)        | 51<br>( 26)        | 47<br>( 32)        | 59<br>( 30)        | 57<br>( 45)        | 73<br>( 50)        | 77<br>( 43)        | 5,204<br>(2,366)   | 1,175<br>( 698)   |
| 970<br>( 459)     | 1,182<br>( 691)   | 6,688<br>(4,140)   | 8,079<br>(5,799)   | 9,623<br>(5,907)   | 10,504<br>(7,453)  | 10,784<br>(6,635)  | 9,112<br>(5,908)   | 13,261<br>(6,228)  | 4,880<br>(2,879)  |
| 6,564<br>(2,143)  | 7,422<br>(3,235)  | 22,828<br>(11,491) | 27,613<br>(18,336) | 19,073<br>(8,854)  | 16,991<br>(10,306) | 15,160<br>(6,658)  | 11,596<br>(6,037)  | 13,442<br>(5,120)  | 5,251<br>(2,616)  |
| 45<br>( 7)        | 22<br>( 6)        | 160<br>( 54)       | 106<br>( 59)       | 138<br>( 45)       | 143<br>( 83)       | 122<br>( 34)       | 108<br>( 46)       | 139<br>( 33)       | 58<br>( 26)       |
| 82                | 34                | 408                | 177                | 792                | 206                | 1,218              | 271                | 1,611              | 183               |
| 6,039             | 4,949             | 5,863              | 4,033              | 3,408              | 2,231              | 3,391              | 1,691              | 3,065              | 852               |
| 13                | 128               | 49                 | 746                | 51                 | 726                | 54                 | 385                | 46                 | 104               |
| 6,026             | 4,821             | 5,814              | 3,287              | 3,357              | 1,505              | 3,337              | 1,306              | 3,019              | 748               |
| 480<br>( 73)      | 575<br>( 238)     | 7,241<br>(2,577)   | 13,130<br>(7,599)  | 13,870<br>(5,347)  | 16,318<br>(7,575)  | 16,627<br>(6,546)  | 12,897<br>(4,859)  | 29,268<br>(9,541)  | 5,888<br>(2,507)  |
| 327<br>( 51)      | 39<br>( 12)       | 4,599<br>(1,511)   | 568<br>( 198)      | 9,856<br>(3,724)   | 1,016<br>( 405)    | 12,654<br>(4,962)  | 1,053<br>( 382)    | 20,610<br>(6,731)  | 585<br>( 226)     |
| 153<br>( 22)      | 536<br>( 226)     | 2,642<br>(1,066)   | 12,562<br>(7,401)  | 4,014<br>(1,623)   | 15,302<br>(7,170)  | 3,973<br>(1,584)   | 11,844<br>(4,477)  | 8,658<br>(2,810)   | 5,303<br>(2,281)  |
| 17,966<br>(2,628) | 19,157<br>(3,819) | 42,240<br>(13,520) | 40,137<br>(17,221) | 31,044<br>(9,927)  | 25,489<br>(10,746) | 24,029<br>(7,292)  | 19,992<br>(7,574)  | 16,809<br>(4,566)  | 10,363<br>(3,915) |
| 112<br>( 26)      | 315<br>( 42)      | 537<br>( 208)      | 1,911<br>( 522)    | 1,184<br>( 400)    | 4,525<br>(1,260)   | 2,157<br>( 734)    | 5,397<br>(1,688)   | 1,523<br>( 526)    | 1,551<br>( 585)   |
| 17,854<br>(2,602) | 18,842<br>(3,777) | 41,703<br>(13,312) | 38,226<br>(16,699) | 29,860<br>(9,527)  | 20,964<br>(9,486)  | 21,872<br>(6,558)  | 14,595<br>(5,886)  | 15,286<br>(4,040)  | 8,812<br>(3,330)  |
| 16,157            | 17,010            | 44,508             | 49,198             | 40,875             | 39,252             | 37,120             | 30,760             | 42,500             | 15,216            |
| 12,072            | 12,596            | 35,133             | 40,494             | 32,871             | 32,746             | 29,878             | 24,923             | 34,942             | 12,049            |
| 4,085             | 4,414             | 9,375              | 8,704              | 8,004              | 6,506              | 7,242              | 5,837              | 7,558              | 3,167             |
| 2,289             | 2,722             | 4,973              | 4,069              | 4,039              | 2,555              | 3,536              | 2,129              | 3,577              | 1,035             |

## 5. 年齢別常用職業紹介状況

(1) 有効求人倍率の推移（一般常用及び常用的パートタイム）

|        | 11年  | 12年  | 13年  | 14年  | 15年  | 16年  | 17年   | 18年   | 19年   | 20年   | 21年  | 22年  | 23年  | 24年   | 25年   | 26年   | 27年   |
|--------|------|------|------|------|------|------|-------|-------|-------|-------|------|------|------|-------|-------|-------|-------|
| 合 計    | 0.49 | 0.74 | 0.74 | 0.71 | 0.91 | 1.22 | 1.40  | 1.45  | 1.30  | 1.07  | 0.53 | 0.65 | 0.80 | 1.03  | 1.27  | 1.39  | 1.56  |
| 19歳以下  | 2.56 | 4.35 | 4.77 | 5.57 | 7.03 | 9.70 | 10.14 | 11.17 | 11.75 | 11.11 | 5.80 | 6.83 | 8.85 | 10.75 | 11.12 | 13.38 | 13.02 |
| 20～24歳 | 0.85 | 1.41 | 1.35 | 1.33 | 1.74 | 2.32 | 2.39  | 2.40  | 1.81  | 1.51  | 0.82 | 1.04 | 1.35 | 1.78  | 2.13  | 2.31  | 2.65  |
| 25～29歳 | 0.57 | 0.88 | 0.77 | 0.73 | 0.99 | 1.28 | 1.32  | 1.31  | 0.96  | 0.73  | 0.39 | 0.55 | 0.72 | 0.92  | 1.12  | 1.22  | 1.42  |
| 30～34歳 | 0.72 | 1.05 | 0.87 | 0.83 | 1.07 | 1.35 | 1.37  | 1.31  | 0.96  | 0.72  | 0.38 | 0.52 | 0.65 | 0.86  | 1.09  | 1.22  | 1.43  |
| 35～39歳 | 0.87 | 1.24 | 1.09 | 0.97 | 1.19 | 1.54 | 1.60  | 1.48  | 1.10  | 0.79  | 0.38 | 0.49 | 0.57 | 0.75  | 0.97  | 1.10  | 1.28  |
| 40～44歳 | 0.74 | 1.11 | 1.07 | 0.93 | 1.10 | 1.41 | 1.52  | 1.50  | 1.25  | 0.91  | 0.41 | 0.46 | 0.51 | 0.69  | 0.86  | 0.96  | 1.11  |
| 45～49歳 | 0.40 | 0.62 | 0.71 | 0.65 | 0.81 | 1.12 | 1.37  | 1.43  | 1.36  | 1.05  | 0.46 | 0.49 | 0.60 | 0.76  | 0.92  | 1.01  | 1.11  |
| 50～54歳 | 0.26 | 0.35 | 0.39 | 0.34 | 0.43 | 0.66 | 0.95  | 1.14  | 1.35  | 1.24  | 0.58 | 0.63 | 0.74 | 0.94  | 1.10  | 1.22  | 1.27  |
| 55～59歳 | 0.17 | 0.25 | 0.32 | 0.25 | 0.29 | 0.42 | 0.61  | 0.68  | 0.91  | 0.94  | 0.49 | 0.58 | 0.77 | 1.04  | 1.30  | 1.42  | 1.56  |
| 60～64歳 | 0.08 | 0.12 | 0.18 | 0.20 | 0.25 | 0.40 | 0.64  | 0.87  | 1.10  | 0.93  | 0.47 | 0.49 | 0.56 | 0.76  | 1.03  | 1.20  | 1.34  |
| 65歳以上  | 0.13 | 0.17 | 0.44 | 0.43 | 0.50 | 0.81 | 1.29  | 1.65  | 2.24  | 2.09  | 1.10 | 1.24 | 1.27 | 1.40  | 1.62  | 1.48  | 1.61  |

(注) 各年10月現在の数値。



## (2) 年齢別常用職業紹介状況(一般常用及び常用的パートタイム)

| 項目<br>区分    | ①月間有効求人数 |       | 月間有効求職者数           |              |        |       | 就 職 件 数      |       |        | 有効求人倍率<br>①/② | 就職率<br>④/③<br>×100 |
|-------------|----------|-------|--------------------|--------------|--------|-------|--------------|-------|--------|---------------|--------------------|
|             | 前年比      | ② 全 数 | ③ うち<br>新規求<br>職者数 | うち(保)<br>受給者 | 前年比    | ④ 全 数 | うち(保)<br>受給者 | 前年比   |        |               |                    |
|             |          |       |                    |              |        |       |              |       |        |               |                    |
| 19歳以下       | 31,069   | 0.3   | 2,386              | 570          | 66     | 3.0   | 83           | 1     | 0.0    | 13.02         | 14.6               |
| 20～24歳      | 35,449   | 5.1   | 13,400             | 3,578        | 3,218  | ▲ 8.3 | 806          | 144   | ▲ 7.5  | 2.65          | 22.5               |
| 25～29歳      | 34,780   | 5.8   | 24,483             | 5,984        | 11,044 | ▲ 9.3 | 1,286        | 399   | ▲ 7.7  | 1.42          | 21.5               |
| 30～34歳      | 32,962   | 6.8   | 23,072             | 5,342        | 11,934 | ▲ 9.1 | 1,053        | 350   | ▲ 12.8 | 1.43          | 19.7               |
| 35～39歳      | 28,668   | 6.5   | 22,361             | 5,092        | 10,579 | ▲ 8.7 | 1,220        | 302   | ▲ 8.8  | 1.28          | 24.0               |
| 40～44歳      | 25,847   | 7.3   | 23,373             | 5,299        | 9,699  | ▲ 6.7 | 1,474        | 401   | ▲ 7.5  | 1.11          | 27.8               |
| 45～49歳      | 24,190   | 5.2   | 21,768             | 4,853        | 9,062  | ▲ 4.1 | 1,395        | 421   | ▲ 2.1  | 1.11          | 28.7               |
| 50～54歳      | 24,175   | 6.1   | 19,008             | 4,201        | 8,290  | 2.1   | 1,219        | 378   | 4.8    | 1.27          | 29.0               |
| 55～59歳      | 24,175   | 6.4   | 15,476             | 3,314        | 7,541  | ▲ 3.7 | 952          | 310   | ▲ 5.8  | 1.56          | 28.7               |
| 60～64歳      | 21,332   | 4.3   | 15,958             | 3,499        | 8,432  | ▲ 6.4 | 1,095        | 345   | ▲ 2.8  | 1.34          | 31.3               |
| 65歳以上       | 20,247   | 3.6   | 12,610             | 3,929        | 1,606  | ▲ 4.2 | 927          | 44    | 5.1    | 1.61          | 23.6               |
| 合計          | 302,894  | 5.2   | 193,895            | 45,661       | 81,471 | ▲ 6.1 | 11,510       | 3,095 | ▲ 4.8  | 1.56          | 25.2               |
| うち<br>45歳以上 | 114,119  | 5.2   | 84,820             | 19,796       | 34,931 | ▲ 3.2 | 5,588        | 1,498 | ▲ 0.3  | 1.35          | 28.2               |
| うち<br>55歳以上 | 65,754   | 4.8   | 44,044             | 10,742       | 17,579 | ▲ 4.8 | 2,974        | 699   | ▲ 1.5  | 1.49          | 27.7               |
| うち<br>65歳以上 | 20,247   | 3.6   | 12,610             | 3,929        | 1,606  | ▲ 4.2 | 927          | 44    | 5.1    | 1.61          | 23.6               |

(注) 平成27年10月の数値。

## 6. 産業別・規模別求人充足状況

| 区 分       |                   | 新 規 求 人 数 |         |             |                 |         |             |
|-----------|-------------------|-----------|---------|-------------|-----------------|---------|-------------|
|           |                   | 一 般       |         |             | 一 般 パ ー ト タ イ ム |         |             |
|           |                   | 平成26年度    | 平成27年度  | 前年度比<br>(%) | 平成26年度          | 平成27年度  | 前年度比<br>(%) |
| 合 計       |                   | 861,276   | 903,395 | 4.9         | 534,605         | 570,758 | 6.8         |
| AB        | 農,林,漁業            | 375       | 321     | ▲ 14.4      | 221             | 166     | ▲ 24.9      |
| C         | 鉱業,採石業,砂利採取業      | 37        | 37      | 0.0         | 6               | 1       | ▲ 83.3      |
| D         | 建設業               | 65,796    | 62,953  | ▲ 4.3       | 5,604           | 4,803   | ▲ 14.3      |
| E         | 製造業               | 41,830    | 41,761  | ▲ 0.2       | 15,495          | 15,799  | 2.0         |
|           | 食料品・飲料・たばこ・飼料     | 4,283     | 4,600   | 7.4         | 5,958           | 6,162   | 3.4         |
|           | 繊維工業              | 2,074     | 1,830   | ▲ 11.8      | 881             | 801     | ▲ 9.1       |
|           | 木材・家具関係工業         | 692       | 671     | ▲ 3.0       | 138             | 164     | 18.8        |
|           | パルプ・印刷関係工業        | 4,864     | 4,505   | ▲ 7.4       | 1,784           | 1,493   | ▲ 16.3      |
|           | 化学関係工業            | 4,750     | 4,630   | ▲ 2.5       | 1,168           | 1,380   | 18.2        |
|           | 窯業・土石製品           | 467       | 467     | 0.0         | 143             | 86      | ▲ 39.9      |
|           | 鉄鋼業               | 288       | 266     | ▲ 7.6       | 69              | 46      | ▲ 33.3      |
|           | 非鉄金属              | 356       | 385     | 8.1         | 48              | 65      | 35.4        |
|           | 金属製品              | 3,340     | 3,413   | 2.2         | 952             | 974     | 2.3         |
|           | 機械関係工業            | 13,547    | 13,535  | ▲ 0.1       | 2,758           | 2,748   | ▲ 0.4       |
|           | その他               | 7,169     | 7,459   | 4.0         | 1,596           | 1,880   | 17.8        |
| F         | 電気・ガス・熱供給・水道業     | 942       | 976     | 3.6         | 94              | 158     | 68.1        |
| G         | 情報通信業             | 99,476    | 98,995  | ▲ 0.5       | 8,925           | 9,470   | 6.1         |
| H         | 運輸業,郵便業           | 50,698    | 46,453  | ▲ 8.4       | 18,393          | 17,333  | ▲ 5.8       |
| I         | 卸売業,小売業           | 123,680   | 133,474 | 7.9         | 86,996          | 89,577  | 3.0         |
| J         | 金融業,保険業           | 8,977     | 9,545   | 6.3         | 3,681           | 4,078   | 10.8        |
| K         | 不動産業,物品賃貸業        | 36,519    | 33,347  | ▲ 8.7       | 11,526          | 13,121  | 13.8        |
| L         | 学術研究,専門・技術サービス業   | 43,858    | 43,999  | 0.3         | 18,243          | 19,160  | 5.0         |
| M         | 宿泊業,飲食サービス業       | 87,458    | 107,515 | 22.9        | 95,183          | 105,313 | 10.6        |
| N         | 生活関連サービス業,娯楽業     | 27,807    | 30,849  | 10.9        | 27,129          | 27,941  | 3.0         |
| O         | 教育,学習支援業          | 9,811     | 12,789  | 30.4        | 13,967          | 15,232  | 9.1         |
| P         | 医療,福祉             | 132,573   | 139,285 | 5.1         | 112,950         | 128,681 | 13.9        |
| Q         | 複合サービス事業          | 1,399     | 1,615   | 15.4        | 1,710           | 2,263   | 32.3        |
| R         | サービス業(他に分類されないもの) | 125,203   | 131,915 | 5.4         | 107,743         | 109,344 | 1.5         |
| ST        | 公務・その他            | 4,837     | 7,566   | 56.4        | 6,739           | 8,318   | 23.4        |
| IT関連産業の合計 |                   | 105,576   | 104,636 | ▲ 0.9       | 10,799          | 12,170  | 12.7        |
| 事業所規模別    | 29名以下             | 594,539   | 625,789 | 5.3         | 363,778         | 386,593 | 6.3         |
|           | 30～99名            | 163,896   | 178,919 | 9.2         | 106,984         | 119,143 | 11.4        |
|           | 100～299名          | 67,173    | 69,297  | 3.2         | 42,448          | 44,190  | 4.1         |
|           | 300～499名          | 16,044    | 14,243  | ▲ 11.2      | 9,916           | 9,252   | ▲ 6.7       |
|           | 500～999名          | 9,761     | 7,668   | ▲ 21.4      | 8,268           | 6,922   | ▲ 16.3      |
|           | 1000名以上           | 9,863     | 7,479   | ▲ 24.2      | 3,211           | 4,658   | 45.1        |

| 区 分       |                   | 項 目     |         | 充 足 数       |        |                 |             |
|-----------|-------------------|---------|---------|-------------|--------|-----------------|-------------|
|           |                   |         |         | 一 般         |        | 一 般 パ ー ト タ イ ム |             |
|           |                   | 平成26年度  | 平成27年度  | 前年度比<br>(%) | 平成26年度 | 平成27年度          | 前年度比<br>(%) |
| 合 計       |                   | 120,679 | 115,762 | ▲ 4.1       | 77,809 | 74,487          | ▲ 4.3       |
| AB        | 農,林,漁業            | 116     | 111     | ▲ 4.3       | 107    | 81              | ▲ 24.3      |
| C         | 鉱業,採石業,砂利採取業      | 13      | 14      | 7.7         | 3      | 2               | ▲ 33.3      |
| D         | 建設業               | 8,305   | 7,644   | ▲ 8.0       | 1,438  | 1,219           | ▲ 15.2      |
| E         | 製造業               | 13,276  | 12,489  | ▲ 5.9       | 5,174  | 4,703           | ▲ 9.1       |
|           | 食料品・飲料・たばこ・飼料     | 1,535   | 1,561   | 1.7         | 1,405  | 1,296           | ▲ 7.8       |
|           | 繊維工業              | 563     | 431     | ▲ 23.4      | 210    | 222             | 5.7         |
|           | 木材・家具関係工業         | 204     | 205     | 0.5         | 39     | 57              | 46.2        |
|           | パルプ・印刷関係工業        | 2,412   | 2,174   | ▲ 9.9       | 748    | 687             | ▲ 8.2       |
|           | 化学関係工業            | 1,382   | 1,352   | ▲ 2.2       | 529    | 493             | ▲ 6.8       |
|           | 窯業・土石製品           | 183     | 191     | 4.4         | 65     | 33              | ▲ 49.2      |
|           | 鉄鋼業               | 137     | 108     | ▲ 21.2      | 31     | 18              | ▲ 41.9      |
|           | 非鉄金属              | 166     | 138     | ▲ 16.9      | 21     | 32              | 52.4        |
|           | 金属製品              | 1,424   | 1,308   | ▲ 8.1       | 446    | 367             | ▲ 17.7      |
|           | 機械関係工業            | 4,126   | 3,929   | ▲ 4.8       | 1,213  | 1,048           | ▲ 13.6      |
|           | その他               | 1,144   | 1,092   | ▲ 4.5       | 467    | 450             | ▲ 3.6       |
| F         | 電気・ガス・熱供給・水道業     | 191     | 252     | 31.9        | 35     | 48              | 37.1        |
| G         | 情報通信業             | 6,822   | 6,225   | ▲ 8.8       | 2,081  | 1,862           | ▲ 10.5      |
| H         | 運輸業,郵便業           | 7,846   | 7,404   | ▲ 5.6       | 2,043  | 1,958           | ▲ 4.2       |
| I         | 卸売業,小売業           | 19,950  | 18,811  | ▲ 5.7       | 10,864 | 10,214          | ▲ 6.0       |
| J         | 金融業,保険業           | 1,167   | 1,401   | 20.1        | 897    | 903             | 0.7         |
| K         | 不動産業,物品賃貸業        | 4,738   | 4,336   | ▲ 8.5       | 2,569  | 2,528           | ▲ 1.6       |
| L         | 学術研究,専門・技術サービス業   | 7,448   | 7,245   | ▲ 2.7       | 4,901  | 4,468           | ▲ 8.8       |
| M         | 宿泊業,飲食サービス業       | 5,811   | 5,468   | ▲ 5.9       | 8,385  | 7,871           | ▲ 6.1       |
| N         | 生活関連サービス業,娯楽業     | 2,477   | 2,401   | ▲ 3.1       | 2,297  | 2,328           | 1.3         |
| O         | 教育,学習支援業          | 1,634   | 1,697   | 3.9         | 2,462  | 2,378           | ▲ 3.4       |
| P         | 医療,福祉             | 18,396  | 17,684  | ▲ 3.9       | 13,033 | 13,394          | 2.8         |
| Q         | 複合サービス事業          | 492     | 515     | 4.7         | 353    | 370             | 4.8         |
| R         | サービス業(他に分類されないもの) | 19,423  | 18,965  | ▲ 2.4       | 18,538 | 17,273          | ▲ 6.8       |
| ST        | 公務・その他            | 2,574   | 3,100   | 20.4        | 2,629  | 2,887           | 9.8         |
| IT関連産業の合計 |                   | 7,846   | 7,150   | ▲ 8.9       | 2,354  | 2,051           | ▲ 12.9      |
| 事業所規模別    | 29名以下             | 81,704  | 78,125  | ▲ 4.4       | 52,966 | 50,608          | ▲ 4.5       |
|           | 30～99名            | 24,396  | 23,442  | ▲ 3.9       | 15,076 | 14,244          | ▲ 5.5       |
|           | 100～299名          | 10,131  | 9,560   | ▲ 5.6       | 6,387  | 6,317           | ▲ 1.1       |
|           | 300～499名          | 1,820   | 1,930   | 6.0         | 1,472  | 1,427           | ▲ 3.1       |
|           | 500～999名          | 1,361   | 1,287   | ▲ 5.4       | 1,093  | 949             | ▲ 13.2      |
|           | 1000名以上           | 1,267   | 1,418   | 11.9        | 815    | 942             | 15.6        |

## 7. 雇用保険受給者の年度別・月別・安定所別職業紹介取扱状況

| 区 分      | ①新規求職者数 |             | ②有効求職者数   |             | ③受給資格<br>決定件数 |             |
|----------|---------|-------------|-----------|-------------|---------------|-------------|
|          |         | 前年度<br>比(%) |           | 前年度<br>比(%) |               | 前年度<br>比(%) |
| 23年度計    | 213,828 | ▲ 6.0       | 1,281,545 | ▲ 9.7       | 180,687       | ▲ 4.9       |
| 24年度計    | 195,468 | ▲ 8.6       | 1,157,895 | ▲ 9.6       | 165,884       | ▲ 8.2       |
| 25年度計    | 180,805 | ▲ 7.5       | 1,059,357 | ▲ 8.5       | 152,226       | ▲ 8.2       |
| 26年度計    | 170,941 | ▲ 5.5       | 967,724   | ▲ 8.6       | 141,874       | ▲ 6.8       |
| 27年度計    | 163,845 | ▲ 4.2       | 922,611   | ▲ 4.7       | 135,449       | ▲ 4.5       |
| 平成27年 4月 | 21,671  | ▲ 5.6       | 78,500    | ▲ 6.4       | 18,756        | ▲ 7.4       |
| 5月       | 14,602  | ▲ 12.3      | 79,694    | ▲ 7.9       | 13,468        | ▲ 8.2       |
| 6月       | 14,117  | 2.9         | 81,382    | ▲ 5.3       | 11,711        | 5.1         |
| 7月       | 14,955  | ▲ 2.6       | 82,818    | ▲ 5.4       | 12,360        | ▲ 2.6       |
| 8月       | 12,637  | ▲ 1.2       | 81,282    | ▲ 4.0       | 10,255        | ▲ 3.3       |
| 9月       | 13,022  | ▲ 7.9       | 80,685    | ▲ 4.2       | 10,436        | ▲ 6.1       |
| 10月      | 15,988  | 0.5         | 81,896    | ▲ 3.7       | 12,764        | ▲ 3.5       |
| 11月      | 11,248  | 2.6         | 77,616    | ▲ 2.0       | 9,007         | 0.0         |
| 12月      | 9,671   | ▲ 3.9       | 72,382    | ▲ 2.9       | 7,611         | ▲ 3.4       |
| 平成28年 1月 | 12,423  | ▲ 9.2       | 70,853    | ▲ 4.2       | 10,100        | ▲ 10.0      |
| 2月       | 11,616  | ▲ 2.6       | 68,051    | ▲ 4.4       | 9,415         | ▲ 2.4       |
| 3月       | 11,895  | ▲ 6.9       | 67,452    | ▲ 5.1       | 9,566         | ▲ 8.0       |
| 飯 田 橋    | 7,225   | 0.3         | 34,618    | ▲ 3.5       | 4,040         | ▲ 0.9       |
| 上 野      | 2,928   | ▲ 12.7      | 15,228    | ▲ 8.9       | 2,085         | ▲ 4.2       |
| 品 川      | 6,777   | ▲ 3.3       | 40,531    | ▲ 4.3       | 6,546         | ▲ 3.0       |
| 大 森      | 9,540   | ▲ 3.0       | 51,234    | ▲ 4.3       | 7,102         | ▲ 7.6       |
| 渋 谷      | 16,386  | ▲ 6.6       | 93,325    | ▲ 7.1       | 14,411        | ▲ 6.4       |
| 新 宿      | 19,008  | ▲ 5.7       | 100,822   | ▲ 5.5       | 13,284        | ▲ 6.0       |
| 池 袋      | 18,826  | ▲ 5.4       | 108,958   | ▲ 2.3       | 16,289        | ▲ 2.5       |
| 王 子      | 3,687   | ▲ 6.6       | 21,521    | ▲ 6.9       | 3,523         | ▲ 4.4       |
| 足 立      | 10,768  | 3.1         | 60,432    | 0.9         | 9,062         | ▲ 3.4       |
| 墨 田      | 10,543  | ▲ 3.7       | 54,752    | ▲ 8.0       | 7,351         | ▲ 2.9       |
| 木 場      | 12,099  | ▲ 7.4       | 74,896    | ▲ 6.7       | 11,606        | ▲ 8.5       |
| 八 王 子    | 7,857   | ▲ 0.3       | 45,776    | ▲ 2.2       | 7,034         | ▲ 2.5       |
| 立 川      | 12,949  | ▲ 3.4       | 72,836    | ▲ 5.9       | 10,427        | ▲ 5.0       |
| 青 梅      | 3,761   | ▲ 1.8       | 23,181    | ▲ 3.7       | 3,786         | ▲ 3.9       |
| 三 鷹      | 7,422   | ▲ 4.7       | 43,506    | ▲ 4.8       | 6,826         | ▲ 5.5       |
| 町 田      | 3,968   | ▲ 7.4       | 25,168    | ▲ 5.6       | 3,963         | ▲ 5.3       |
| 府 中      | 10,101  | ▲ 2.5       | 55,827    | ▲ 2.2       | 8,082         | 0.3         |

- (注) 1. 雇用保険受給者は、一般受給者及び短時間受給者の合計。  
 2. ③・④欄の年度計及び各月欄には小笠原及び運輸支局の取扱い数を含む。  
 3. ④欄の年度計と所別の\*印は月平均値。

| ④受給者実人員<br>(基本分) | 前年度<br>比(%) | ⑤紹介件数   |             | ⑥就職件数  |             | ⑦紹介倍<br>率<br>⑤/① | ⑧就職率<br>⑥/①<br>(%) |
|------------------|-------------|---------|-------------|--------|-------------|------------------|--------------------|
|                  |             |         | 前年度<br>比(%) |        | 前年度<br>比(%) |                  |                    |
| *58,938          | ▲ 10.6      | 523,734 | ▲ 16.9      | 34,624 | ▲ 0.7       | 2.45             | 16.2               |
| *53,328          | ▲ 9.5       | 451,949 | ▲ 13.7      | 35,929 | 3.8         | 2.31             | 18.4               |
| *48,312          | ▲ 9.4       | 399,741 | ▲ 11.6      | 36,945 | 2.8         | 2.21             | 20.4               |
| *42,338          | ▲ 12.4      | 348,841 | ▲ 12.7      | 36,673 | ▲ 0.7       | 2.04             | 21.5               |
| *40,175          | ▲ 5.1       | 313,538 | ▲ 10.1      | 36,115 | ▲ 1.5       | 1.91             | 22.0               |
| 37,682           | ▲ 5.0       | 27,149  | ▲ 10.0      | 2,818  | 0.9         | 1.25             | 13.0               |
| 38,558           | ▲ 14.0      | 25,953  | ▲ 18.6      | 3,089  | 2.1         | 1.78             | 21.2               |
| 41,801           | ▲ 5.4       | 29,422  | ▲ 7.8       | 3,252  | 2.9         | 2.08             | 23.0               |
| 43,439           | ▲ 7.2       | 28,333  | ▲ 11.8      | 3,340  | 2.0         | 1.89             | 22.3               |
| 44,256           | ▲ 4.0       | 25,668  | ▲ 6.6       | 3,086  | 1.6         | 2.03             | 24.4               |
| 43,696           | ▲ 4.5       | 26,095  | ▲ 14.8      | 3,129  | ▲ 3.2       | 2.00             | 24.0               |
| 43,142           | ▲ 4.1       | 28,497  | ▲ 11.3      | 3,373  | ▲ 2.5       | 1.78             | 21.1               |
| 39,760           | ▲ 0.7       | 25,084  | ▲ 3.8       | 3,117  | 1.5         | 2.23             | 27.7               |
| 38,539           | ▲ 3.5       | 22,445  | ▲ 5.6       | 2,842  | ▲ 5.2       | 2.32             | 29.4               |
| 38,399           | ▲ 4.3       | 23,634  | ▲ 9.5       | 2,641  | ▲ 8.8       | 1.90             | 21.3               |
| 36,834           | ▲ 2.4       | 25,829  | ▲ 7.4       | 2,662  | ▲ 5.6       | 2.22             | 22.9               |
| 35,995           | ▲ 4.9       | 25,429  | ▲ 11.1      | 2,766  | ▲ 4.8       | 2.14             | 23.3               |
| *1,225           | ▲ 11.8      | 15,823  | ▲ 10.6      | 1,490  | ▲ 0.5       | 2.19             | 20.6               |
| *595             | ▲ 7.9       | 6,806   | ▲ 17.6      | 671    | ▲ 9.6       | 2.32             | 22.9               |
| *2,077           | ▲ 2.8       | 13,154  | ▲ 15.1      | 1,207  | ▲ 10.4      | 1.94             | 17.8               |
| *2,182           | ▲ 7.5       | 13,988  | ▲ 14.1      | 2,044  | ▲ 1.9       | 1.47             | 21.4               |
| *4,322           | ▲ 5.0       | 30,895  | ▲ 16.7      | 2,887  | ▲ 3.8       | 1.89             | 17.6               |
| *3,929           | ▲ 6.0       | 36,100  | ▲ 7.1       | 3,248  | ▲ 3.2       | 1.90             | 17.1               |
| *4,655           | ▲ 2.1       | 40,282  | ▲ 10.9      | 4,174  | ▲ 0.7       | 2.14             | 22.2               |
| *1,040           | ▲ 8.5       | 6,819   | ▲ 14.7      | 955    | ▲ 5.2       | 1.85             | 25.9               |
| *2,665           | 0.6         | 20,898  | ▲ 6.8       | 2,497  | ▲ 3.1       | 1.94             | 23.2               |
| *2,080           | ▲ 7.4       | 23,676  | ▲ 12.3      | 2,888  | ▲ 5.7       | 2.25             | 27.4               |
| *3,583           | ▲ 8.0       | 17,909  | ▲ 12.8      | 2,464  | ▲ 2.5       | 1.48             | 20.4               |
| *2,054           | ▲ 6.4       | 15,102  | 7.0         | 2,045  | 10.9        | 1.92             | 26.0               |
| *3,092           | ▲ 6.2       | 24,734  | ▲ 10.2      | 2,931  | 0.0         | 1.91             | 22.6               |
| *1,096           | ▲ 2.8       | 6,333   | ▲ 4.1       | 1,287  | 1.8         | 1.68             | 34.2               |
| *2,008           | ▲ 4.1       | 15,750  | ▲ 3.9       | 1,909  | 5.9         | 2.12             | 25.7               |
| *1,205           | ▲ 5.2       | 8,567   | ▲ 9.2       | 1,155  | ▲ 6.3       | 2.16             | 29.1               |
| *2,357           | ▲ 2.0       | 16,702  | ▲ 6.5       | 2,263  | 3.0         | 1.65             | 22.4               |

## 8. 広域職業紹介状況

| 年 月     | 他 県 へ の 就 職 件 数 |             |        | 他 県 からの 充 足 数 |             |
|---------|-----------------|-------------|--------|---------------|-------------|
|         |                 | 前年度比<br>(%) | うち常用   |               | 前年度比<br>(%) |
| 23年度計   | 12,876          | 17.8        | 12,283 | 49,353        | 8.4         |
| 24年度計   | 13,945          | 8.3         | 13,259 | 50,731        | 2.8         |
| 25年度計   | 13,635          | ▲ 2.2       | 12,995 | 48,306        | ▲ 4.8       |
| 26年度計   | 13,597          | ▲ 0.3       | 13,019 | 47,266        | ▲ 2.2       |
| 27年度計   | 12,484          | ▲ 8.2       | 11,942 | 44,852        | ▲ 5.1       |
| 平成27年4月 | 1,111           | ▲ 4.7       | 1,063  | 4,272         | ▲ 8.6       |
| 5月      | 1,086           | ▲ 3.0       | 1,043  | 3,641         | ▲ 11.9      |
| 6月      | 1,114           | ▲ 3.4       | 1,076  | 3,989         | ▲ 3.5       |
| 7月      | 1,069           | ▲ 10.5      | 1,027  | 3,691         | ▲ 11.7      |
| 8月      | 973             | ▲ 5.3       | 933    | 3,383         | ▲ 3.3       |
| 9月      | 1,050           | ▲ 8.7       | 1,000  | 3,653         | ▲ 8.8       |
| 10月     | 1,155           | ▲ 7.1       | 1,101  | 3,926         | ▲ 2.2       |
| 11月     | 985             | ▲ 7.6       | 950    | 3,631         | 1.1         |
| 12月     | 966             | ▲ 13.8      | 915    | 3,386         | ▲ 2.4       |
| 平成28年1月 | 940             | ▲ 12.9      | 890    | 2,848         | ▲ 12.3      |
| 2月      | 970             | ▲ 7.7       | 917    | 3,560         | ▲ 4.8       |
| 3月      | 1,065           | ▲ 13.2      | 1,027  | 4,872         | 6.4         |

(注)一般(学卒、パートを除く)。他県への発求人件数については、22年度をもって廃止。

## 9. マザーズハローワーク東京取扱状況

| 年度月別    | 新規求職者数 |       | 月間有効求職者数 |        | 紹介件数   |        | 就職件数  |       |
|---------|--------|-------|----------|--------|--------|--------|-------|-------|
|         |        | うちパート |          | うちパート  |        | うちパート  |       | うちパート |
| 23年度計   | 9,723  | 3,955 | 31,099   | 12,053 | 32,534 | 13,414 | 2,386 | 1,613 |
| 24年度計   | 8,390  | 3,445 | 26,325   | 10,361 | 27,553 | 11,395 | 2,366 | 1,533 |
| 25年度計   | 7,360  | 3,257 | 23,246   | 9,916  | 23,054 | 9,156  | 2,256 | 1,439 |
| 26年度計   | 6,706  | 3,130 | 20,967   | 9,521  | 18,363 | 7,792  | 2,096 | 1,310 |
| 27年度計   | 5,824  | 2,763 | 18,386   | 8,512  | 14,271 | 6,313  | 1,934 | 1,189 |
| 平成27年4月 | 603    | 316   | 1,769    | 829    | 1,655  | 808    | 185   | 125   |
| 5月      | 492    | 252   | 1,670    | 804    | 1,458  | 670    | 187   | 124   |
| 6月      | 515    | 247   | 1,651    | 814    | 1,360  | 657    | 177   | 121   |
| 7月      | 454    | 217   | 1,549    | 730    | 1,123  | 543    | 160   | 97    |
| 8月      | 458    | 199   | 1,476    | 674    | 901    | 409    | 152   | 92    |
| 9月      | 508    | 255   | 1,471    | 694    | 1,156  | 494    | 155   | 91    |
| 10月     | 542    | 240   | 1,574    | 718    | 1,222  | 502    | 171   | 110   |
| 11月     | 435    | 211   | 1,508    | 699    | 901    | 383    | 148   | 86    |
| 12月     | 367    | 162   | 1,409    | 634    | 824    | 352    | 137   | 83    |
| 平成28年1月 | 444    | 209   | 1,326    | 602    | 1,054  | 445    | 140   | 78    |
| 2月      | 532    | 243   | 1,440    | 632    | 1,398  | 509    | 149   | 73    |
| 3月      | 474    | 212   | 1,543    | 682    | 1,219  | 541    | 173   | 109   |

## II 中高年齢者職業紹介関係

# 1. 中高年齢者職業紹介状況

(1) 全数(一般及びパートタイム)

| 項目<br>区分  | ① 新規求職者数 |         |        |        |        | ② 月間有効求職者数 |         |         |         |         |
|-----------|----------|---------|--------|--------|--------|------------|---------|---------|---------|---------|
|           |          | 45～54歳  | 55～59歳 | 60～64歳 | 65歳以上  |            | 45～54歳  | 55～59歳  | 60～64歳  | 65歳以上   |
| 平成 24年度   | 242,733  | 108,643 | 42,079 | 52,573 | 39,438 | 1,157,384  | 532,089 | 214,314 | 264,295 | 146,686 |
| 平成 25年度   | 227,745  | 103,433 | 38,668 | 44,970 | 40,674 | 1,085,566  | 511,627 | 197,529 | 225,638 | 150,772 |
| 平成 26年度   | 223,224  | 100,828 | 37,292 | 40,728 | 44,376 | 1,035,048  | 484,881 | 186,465 | 201,005 | 162,697 |
| 平成 27年度   | 217,259  | 98,286  | 36,293 | 37,844 | 44,836 | 1,015,712  | 479,486 | 183,276 | 188,190 | 164,760 |
| 平成 27年 4月 | 26,204   | 10,266  | 4,099  | 4,577  | 7,262  | 93,293     | 42,283  | 16,431  | 17,146  | 17,433  |
| 5月        | 17,948   | 7,903   | 2,965  | 3,153  | 3,927  | 91,132     | 40,944  | 15,876  | 16,610  | 17,702  |
| 6月        | 18,736   | 8,738   | 3,138  | 3,327  | 3,533  | 90,359     | 40,946  | 15,738  | 16,508  | 17,167  |
| 7月        | 17,901   | 8,327   | 3,034  | 3,184  | 3,356  | 86,723     | 40,964  | 15,723  | 16,544  | 13,492  |
| 8月        | 16,021   | 7,571   | 2,780  | 2,690  | 2,980  | 84,262     | 40,410  | 15,512  | 15,957  | 12,383  |
| 9月        | 16,889   | 8,010   | 2,784  | 2,903  | 3,192  | 82,770     | 39,907  | 15,149  | 15,652  | 12,062  |
| 10月       | 19,844   | 9,082   | 3,323  | 3,504  | 3,935  | 85,080     | 40,941  | 15,515  | 15,988  | 12,636  |
| 11月       | 14,697   | 6,854   | 2,511  | 2,481  | 2,851  | 82,420     | 39,659  | 15,028  | 15,190  | 12,543  |
| 12月       | 13,371   | 6,198   | 2,282  | 2,419  | 2,472  | 78,109     | 37,665  | 14,321  | 14,394  | 11,729  |
| 平成 28年 1月 | 17,459   | 8,079   | 2,944  | 2,976  | 3,460  | 77,034     | 37,237  | 14,230  | 14,158  | 11,409  |
| 2月        | 19,043   | 8,714   | 3,192  | 3,308  | 3,829  | 80,044     | 38,410  | 14,591  | 14,699  | 12,344  |
| 3月        | 19,146   | 8,544   | 3,241  | 3,322  | 4,039  | 84,486     | 40,120  | 15,162  | 15,344  | 13,860  |
| 飯 田 橋     | 13,847   | 5,008   | 3,343  | 3,041  | 2,455  | 56,358     | 20,937  | 13,009  | 12,619  | 9,793   |
| 上 野       | 6,232    | 3,020   | 1,068  | 1,044  | 1,100  | 26,033     | 12,892  | 4,678   | 4,519   | 3,944   |
| 品 川       | 7,405    | 3,547   | 1,275  | 1,279  | 1,304  | 40,953     | 19,999  | 7,422   | 7,447   | 6,085   |
| 大 森       | 12,409   | 5,557   | 2,073  | 2,233  | 2,546  | 55,309     | 25,557  | 9,976   | 10,629  | 9,147   |
| 渋 谷       | 16,392   | 8,459   | 2,641  | 2,388  | 2,904  | 79,106     | 42,198  | 14,361  | 12,337  | 10,210  |
| 新 宿       | 19,484   | 9,750   | 3,289  | 3,019  | 3,426  | 89,415     | 46,341  | 16,175  | 14,698  | 12,201  |
| 池 袋       | 23,937   | 11,185  | 4,007  | 4,120  | 4,625  | 113,195    | 56,279  | 20,622  | 19,888  | 16,406  |
| 王 子       | 6,316    | 2,558   | 995    | 1,184  | 1,579  | 27,842     | 11,974  | 4,944   | 5,393   | 5,531   |
| 足 立       | 14,798   | 6,652   | 2,464  | 2,444  | 3,238  | 70,964     | 33,559  | 12,747  | 12,861  | 11,797  |
| 墨 田       | 16,248   | 7,331   | 2,764  | 2,916  | 3,237  | 69,810     | 32,441  | 12,719  | 13,191  | 11,459  |
| 木 場       | 13,454   | 5,790   | 2,040  | 2,356  | 3,268  | 74,683     | 35,108  | 12,738  | 14,211  | 12,626  |
| 八 王 子     | 12,226   | 5,104   | 1,811  | 2,197  | 3,114  | 56,764     | 24,603  | 9,445   | 11,417  | 11,299  |
| 立 川       | 17,563   | 7,938   | 2,847  | 3,113  | 3,665  | 81,014     | 37,962  | 14,433  | 15,253  | 13,366  |
| 青 梅       | 6,318    | 2,676   | 945    | 1,184  | 1,513  | 28,682     | 12,396  | 4,869   | 5,992   | 5,425   |
| 三 鷹       | 10,954   | 4,815   | 1,787  | 1,885  | 2,467  | 50,676     | 23,237  | 9,234   | 9,557   | 8,648   |
| 町 田       | 6,910    | 3,081   | 991    | 1,180  | 1,658  | 33,822     | 15,643  | 5,584   | 6,352   | 6,243   |
| 府 中       | 12,766   | 5,815   | 1,953  | 2,261  | 2,737  | 61,086     | 28,360  | 10,320  | 11,826  | 10,580  |



| ③ 紹介件数  |         |         |         |        | ④ 就職件数 |        |        |        |        | ⑤ 就職率(%)<br>(④ / ①) |        |        |        |       |
|---------|---------|---------|---------|--------|--------|--------|--------|--------|--------|---------------------|--------|--------|--------|-------|
|         | 45～54歳  | 55～59歳  | 60～64歳  | 65歳以上  |        | 45～54歳 | 55～59歳 | 60～64歳 | 65歳以上  |                     | 45～54歳 | 55～59歳 | 60～64歳 | 65歳以上 |
| 763,784 | 429,471 | 148,305 | 130,702 | 55,306 | 65,798 | 30,263 | 11,974 | 15,695 | 7,866  | 27.1                | 27.9   | 28.5   | 29.9   | 19.9  |
| 702,315 | 393,207 | 136,589 | 111,996 | 60,523 | 67,507 | 31,185 | 12,127 | 15,066 | 9,129  | 29.6                | 30.1   | 31.4   | 33.5   | 22.4  |
| 632,535 | 348,593 | 123,207 | 96,013  | 64,722 | 69,193 | 31,820 | 12,360 | 14,195 | 10,818 | 31.0                | 31.6   | 33.1   | 34.9   | 24.4  |
| 586,407 | 316,634 | 116,616 | 89,247  | 63,910 | 69,083 | 31,837 | 12,217 | 13,396 | 11,633 | 31.8                | 32.4   | 33.7   | 35.4   | 25.9  |
| 53,661  | 28,890  | 10,764  | 7,882   | 6,125  | 6,169  | 2,815  | 1,084  | 1,179  | 1,091  | 23.5                | 27.4   | 26.4   | 25.8   | 15.0  |
| 48,036  | 25,650  | 9,608   | 7,252   | 5,526  | 5,944  | 2,627  | 1,084  | 1,186  | 1,047  | 33.1                | 33.2   | 36.6   | 37.6   | 26.7  |
| 54,439  | 29,615  | 10,739  | 8,122   | 5,963  | 6,112  | 2,826  | 1,060  | 1,189  | 1,037  | 32.6                | 32.3   | 33.8   | 35.7   | 29.4  |
| 50,588  | 27,640  | 10,279  | 7,626   | 5,043  | 6,103  | 2,853  | 1,022  | 1,178  | 1,050  | 34.1                | 34.3   | 33.7   | 37.0   | 31.3  |
| 43,888  | 23,875  | 8,634   | 6,902   | 4,477  | 5,516  | 2,600  | 974    | 1,052  | 890    | 34.4                | 34.3   | 35.0   | 39.1   | 29.9  |
| 45,817  | 24,837  | 9,032   | 7,047   | 4,901  | 5,713  | 2,629  | 1,029  | 1,110  | 945    | 33.8                | 32.8   | 37.0   | 38.2   | 29.6  |
| 52,005  | 28,449  | 9,856   | 7,921   | 5,779  | 6,237  | 2,908  | 1,056  | 1,241  | 1,032  | 31.4                | 32.0   | 31.8   | 35.4   | 26.2  |
| 43,813  | 23,609  | 8,727   | 6,643   | 4,834  | 5,731  | 2,629  | 1,035  | 1,125  | 942    | 39.0                | 38.4   | 41.2   | 45.3   | 33.0  |
| 38,566  | 21,207  | 7,832   | 5,741   | 3,786  | 5,224  | 2,387  | 936    | 1,004  | 897    | 39.1                | 38.5   | 41.0   | 41.5   | 36.3  |
| 43,579  | 24,063  | 8,649   | 6,456   | 4,411  | 4,997  | 2,300  | 938    | 965    | 794    | 28.6                | 28.5   | 31.9   | 32.4   | 22.9  |
| 56,653  | 30,358  | 11,272  | 8,758   | 6,265  | 5,286  | 2,507  | 930    | 978    | 871    | 27.8                | 28.8   | 29.1   | 29.6   | 22.7  |
| 55,362  | 28,441  | 11,224  | 8,897   | 6,800  | 6,051  | 2,756  | 1,069  | 1,189  | 1,037  | 31.6                | 32.3   | 33.0   | 35.8   | 25.7  |
| 44,844  | 19,894  | 9,470   | 8,675   | 6,805  | 4,192  | 1,376  | 824    | 973    | 1,019  | 30.3                | 27.5   | 24.6   | 32.0   | 41.5  |
| 21,180  | 11,978  | 3,820   | 3,177   | 2,205  | 2,102  | 894    | 373    | 427    | 408    | 33.7                | 29.6   | 34.9   | 40.9   | 37.1  |
| 25,990  | 15,329  | 5,100   | 3,680   | 1,881  | 2,363  | 1,058  | 495    | 472    | 338    | 31.9                | 29.8   | 38.8   | 36.9   | 25.9  |
| 27,152  | 14,571  | 5,118   | 4,199   | 3,264  | 4,047  | 1,865  | 659    | 809    | 714    | 32.6                | 33.6   | 31.8   | 36.2   | 28.0  |
| 50,798  | 27,877  | 11,060  | 7,052   | 4,809  | 4,925  | 2,502  | 845    | 813    | 765    | 30.0                | 29.6   | 32.0   | 34.0   | 26.3  |
| 66,899  | 37,778  | 13,326  | 9,232   | 6,563  | 6,083  | 3,022  | 982    | 1,145  | 934    | 31.2                | 31.0   | 29.9   | 37.9   | 27.3  |
| 68,149  | 38,088  | 13,856  | 9,865   | 6,340  | 7,224  | 3,405  | 1,359  | 1,412  | 1,048  | 30.2                | 30.4   | 33.9   | 34.3   | 22.7  |
| 14,619  | 7,449   | 2,793   | 2,367   | 2,010  | 2,158  | 887    | 362    | 476    | 433    | 34.2                | 34.7   | 36.4   | 40.2   | 27.4  |
| 38,641  | 21,429  | 7,698   | 5,341   | 4,173  | 5,020  | 2,385  | 912    | 901    | 822    | 33.9                | 35.9   | 37.0   | 36.9   | 25.4  |
| 45,339  | 25,215  | 8,877   | 6,516   | 4,731  | 5,776  | 2,555  | 1,056  | 1,134  | 1,031  | 35.5                | 34.9   | 38.2   | 38.9   | 31.9  |
| 30,189  | 16,683  | 5,800   | 4,486   | 3,220  | 4,679  | 2,083  | 824    | 938    | 834    | 34.8                | 36.0   | 40.4   | 39.8   | 25.5  |
| 26,288  | 13,355  | 4,784   | 4,655   | 3,494  | 3,578  | 1,668  | 574    | 699    | 637    | 29.3                | 32.7   | 31.7   | 31.8   | 20.5  |
| 42,542  | 22,833  | 8,749   | 6,701   | 4,259  | 5,043  | 2,478  | 880    | 935    | 750    | 28.7                | 31.2   | 30.9   | 30.0   | 20.5  |
| 11,181  | 5,768   | 2,155   | 2,119   | 1,139  | 2,220  | 1,080  | 390    | 463    | 287    | 35.1                | 40.4   | 41.3   | 39.1   | 19.0  |
| 27,173  | 14,166  | 5,506   | 4,220   | 3,281  | 3,604  | 1,646  | 652    | 694    | 612    | 32.9                | 34.2   | 36.5   | 36.8   | 24.8  |
| 19,110  | 10,347  | 3,266   | 2,866   | 2,631  | 2,348  | 1,141  | 385    | 420    | 402    | 34.0                | 37.0   | 38.8   | 35.6   | 24.2  |
| 26,313  | 13,874  | 5,238   | 4,096   | 3,105  | 3,721  | 1,792  | 645    | 685    | 599    | 29.1                | 30.8   | 33.0   | 30.3   | 21.9  |

## (2) 一般

| 項目<br>区分  | ① 新規求職者数 |            |            |            |           | ② 月間有効求職者数 |            |            |            |           |
|-----------|----------|------------|------------|------------|-----------|------------|------------|------------|------------|-----------|
|           |          | 45～54<br>歳 | 55～59<br>歳 | 60～64<br>歳 | 65歳<br>以上 |            | 45～54<br>歳 | 55～59<br>歳 | 60～64<br>歳 | 65歳<br>以上 |
| 24年度      | 156,552  | 83,526     | 30,135     | 30,490     | 12,401    | 788,853    | 421,217    | 157,419    | 159,348    | 50,869    |
| 25年度      | 146,107  | 79,500     | 27,597     | 25,781     | 13,229    | 736,665    | 403,768    | 145,318    | 133,774    | 53,805    |
| 26年度      | 140,581  | 76,287     | 26,661     | 23,463     | 14,170    | 683,438    | 373,213    | 134,589    | 118,102    | 57,534    |
| 27年度      | 136,549  | 73,962     | 25,832     | 22,127     | 14,628    | 665,026    | 364,145    | 131,074    | 111,679    | 58,128    |
| 平成 27年 4月 | 15,677   | 7,704      | 2,921      | 2,690      | 2,362     | 60,330     | 32,157     | 11,825     | 10,258     | 6,090     |
| 5月        | 10,963   | 5,856      | 2,106      | 1,776      | 1,225     | 58,262     | 31,027     | 11,400     | 9,770      | 6,065     |
| 6月        | 11,718   | 6,468      | 2,199      | 1,903      | 1,148     | 57,770     | 30,928     | 11,288     | 9,665      | 5,889     |
| 7月        | 11,524   | 6,391      | 2,146      | 1,867      | 1,120     | 56,917     | 31,148     | 11,295     | 9,707      | 4,767     |
| 8月        | 10,181   | 5,622      | 1,979      | 1,603      | 977       | 55,579     | 30,643     | 11,068     | 9,430      | 4,438     |
| 9月        | 10,655   | 5,942      | 2,010      | 1,679      | 1,024     | 54,568     | 30,124     | 10,795     | 9,314      | 4,335     |
| 10月       | 12,468   | 6,854      | 2,341      | 2,032      | 1,241     | 55,868     | 30,933     | 11,035     | 9,484      | 4,416     |
| 11月       | 9,358    | 5,228      | 1,812      | 1,421      | 897       | 54,106     | 30,095     | 10,724     | 8,918      | 4,369     |
| 12月       | 8,797    | 4,783      | 1,687      | 1,472      | 855       | 51,775     | 28,823     | 10,250     | 8,548      | 4,154     |
| 平成 28年 1月 | 11,113   | 6,163      | 2,096      | 1,742      | 1,112     | 51,364     | 28,584     | 10,224     | 8,456      | 4,100     |
| 2月        | 12,073   | 6,562      | 2,229      | 1,966      | 1,316     | 52,999     | 29,267     | 10,386     | 8,854      | 4,492     |
| 3月        | 12,022   | 6,389      | 2,306      | 1,976      | 1,351     | 55,488     | 30,416     | 10,784     | 9,275      | 5,013     |
| 飯 田 橋     | 9,834    | 4,163      | 2,685      | 2,065      | 921       | 40,688     | 17,527     | 10,506     | 8,725      | 3,930     |
| 上 野       | 4,352    | 2,483      | 794        | 634        | 441       | 18,155     | 10,462     | 3,407      | 2,667      | 1,619     |
| 品 川       | 5,100    | 2,886      | 955        | 775        | 484       | 29,717     | 16,560     | 5,543      | 4,791      | 2,823     |
| 大 森       | 7,978    | 4,300      | 1,479      | 1,329      | 870       | 37,302     | 20,150     | 7,288      | 6,449      | 3,415     |
| 渋 谷       | 11,004   | 6,480      | 1,949      | 1,503      | 1,072     | 55,863     | 33,056     | 10,787     | 7,988      | 4,032     |
| 新 宿       | 13,561   | 7,772      | 2,526      | 1,943      | 1,320     | 64,271     | 37,375     | 12,541     | 9,454      | 4,901     |
| 池 袋       | 15,498   | 8,565      | 2,840      | 2,460      | 1,633     | 76,640     | 43,252     | 15,026     | 12,168     | 6,194     |
| 王 子       | 3,718    | 1,878      | 712        | 652        | 476       | 17,219     | 8,781      | 3,413      | 3,172      | 1,853     |
| 足 立       | 8,764    | 4,826      | 1,637      | 1,331      | 970       | 43,227     | 24,232     | 8,475      | 6,944      | 3,576     |
| 墨 田       | 10,266   | 5,572      | 1,972      | 1,674      | 1,048     | 45,673     | 24,874     | 9,076      | 7,685      | 4,038     |
| 木 場       | 7,752    | 4,204      | 1,389      | 1,264      | 895       | 46,040     | 25,728     | 8,475      | 7,898      | 3,939     |
| 八 王 子     | 6,624    | 3,507      | 1,150      | 1,151      | 816       | 32,511     | 17,111     | 6,160      | 6,000      | 3,240     |
| 立 川       | 10,641   | 5,774      | 1,983      | 1,726      | 1,158     | 51,044     | 27,671     | 10,286     | 8,633      | 4,454     |
| 青 梅       | 3,441    | 1,884      | 602        | 603        | 352       | 16,363     | 8,786      | 3,179      | 3,079      | 1,319     |
| 三 鷹       | 6,374    | 3,355      | 1,179      | 1,044      | 796       | 31,334     | 16,657     | 6,222      | 5,480      | 2,975     |
| 町 田       | 4,132    | 2,237      | 670        | 678        | 547       | 21,151     | 11,533     | 3,742      | 3,723      | 2,153     |
| 府 中       | 7,510    | 4,076      | 1,310      | 1,295      | 829       | 37,828     | 20,390     | 6,948      | 6,823      | 3,667     |

| ③ 紹 介 件 数 |            |            |            |           | ④ 就 職 件 数 |            |            |            |           | ⑤ 就 職 率 ( % )<br>( ④ / ① ) |            |            |            |           |
|-----------|------------|------------|------------|-----------|-----------|------------|------------|------------|-----------|----------------------------|------------|------------|------------|-----------|
|           | 45~54<br>歳 | 55~59<br>歳 | 60~64<br>歳 | 65歳<br>以上 |           | 45~54<br>歳 | 55~59<br>歳 | 60~64<br>歳 | 65歳<br>以上 |                            | 45~54<br>歳 | 55~59<br>歳 | 60~64<br>歳 | 65歳<br>以上 |
| 514,907   | 334,907    | 102,828    | 62,497     | 14,675    | 30,331    | 17,254     | 5,830      | 5,579      | 1,668     | 19.4                       | 20.7       | 19.3       | 18.3       | 13.5      |
| 478,276   | 309,056    | 97,389     | 54,596     | 17,235    | 31,902    | 18,295     | 6,198      | 5,465      | 1,944     | 21.8                       | 23.0       | 22.5       | 21.2       | 14.7      |
| 427,734   | 273,182    | 87,815     | 48,131     | 18,606    | 32,848    | 18,814     | 6,512      | 5,292      | 2,230     | 23.4                       | 24.7       | 24.4       | 22.6       | 15.7      |
| 397,973   | 248,255    | 84,161     | 46,608     | 18,949    | 32,919    | 18,811     | 6,500      | 5,150      | 2,458     | 24.1                       | 25.4       | 25.2       | 23.3       | 16.8      |
| 35,814    | 22,320     | 7,623      | 4,113      | 1,758     | 2,906     | 1,631      | 583        | 461        | 231       | 18.5                       | 21.2       | 20.0       | 17.1       | 9.8       |
| 31,901    | 19,711     | 6,876      | 3,725      | 1,589     | 2,803     | 1,546      | 571        | 455        | 231       | 25.6                       | 26.4       | 27.1       | 25.6       | 18.9      |
| 36,320    | 22,933     | 7,673      | 3,993      | 1,721     | 2,823     | 1,584      | 555        | 474        | 210       | 24.1                       | 24.5       | 25.2       | 24.9       | 18.3      |
| 34,746    | 21,904     | 7,458      | 3,863      | 1,521     | 2,916     | 1,713      | 557        | 437        | 209       | 25.3                       | 26.8       | 26.0       | 23.4       | 18.7      |
| 29,857    | 18,838     | 6,156      | 3,488      | 1,375     | 2,632     | 1,541      | 520        | 388        | 183       | 25.9                       | 27.4       | 26.3       | 24.2       | 18.7      |
| 30,698    | 19,262     | 6,510      | 3,530      | 1,396     | 2,779     | 1,574      | 551        | 434        | 220       | 26.1                       | 26.5       | 27.4       | 25.8       | 21.5      |
| 34,954    | 22,230     | 7,079      | 4,020      | 1,625     | 3,024     | 1,748      | 581        | 469        | 226       | 24.3                       | 25.5       | 24.8       | 23.1       | 18.2      |
| 29,713    | 18,732     | 6,350      | 3,393      | 1,238     | 2,727     | 1,563      | 539        | 435        | 190       | 29.1                       | 29.9       | 29.7       | 30.6       | 21.2      |
| 26,983    | 17,036     | 5,822      | 3,032      | 1,093     | 2,409     | 1,378      | 485        | 375        | 171       | 27.4                       | 28.8       | 28.7       | 25.5       | 20.0      |
| 30,460    | 19,226     | 6,330      | 3,502      | 1,402     | 2,374     | 1,368      | 494        | 355        | 157       | 21.4                       | 22.2       | 23.6       | 20.4       | 14.1      |
| 39,195    | 23,909     | 8,143      | 4,996      | 2,147     | 2,569     | 1,506      | 499        | 364        | 200       | 21.3                       | 23.0       | 22.4       | 18.5       | 15.2      |
| 37,332    | 22,154     | 8,141      | 4,953      | 2,084     | 2,957     | 1,659      | 565        | 503        | 230       | 24.6                       | 26.0       | 24.5       | 25.5       | 17.0      |
| 31,598    | 16,265     | 7,382      | 5,383      | 2,568     | 1,998     | 844        | 477        | 440        | 237       | 20.3                       | 20.3       | 17.8       | 21.3       | 25.7      |
| 14,900    | 9,671      | 2,664      | 1,868      | 697       | 983       | 527        | 188        | 181        | 87        | 22.6                       | 21.2       | 23.7       | 28.5       | 19.7      |
| 19,712    | 12,963     | 3,896      | 2,140      | 713       | 1,167     | 635        | 263        | 193        | 76        | 22.9                       | 22.0       | 27.5       | 24.9       | 15.7      |
| 18,192    | 11,522     | 3,699      | 2,070      | 901       | 1,946     | 1,123      | 343        | 322        | 158       | 24.4                       | 26.1       | 23.2       | 24.2       | 18.2      |
| 36,248    | 21,892     | 8,454      | 3,994      | 1,908     | 2,325     | 1,417      | 448        | 310        | 150       | 21.1                       | 21.9       | 23.0       | 20.6       | 14.0      |
| 48,794    | 31,249     | 10,054     | 5,203      | 2,288     | 3,075     | 1,873      | 548        | 441        | 213       | 22.7                       | 24.1       | 21.7       | 22.7       | 16.1      |
| 47,803    | 30,430     | 10,176     | 5,196      | 2,001     | 3,611     | 2,049      | 735        | 546        | 281       | 23.3                       | 23.9       | 25.9       | 22.2       | 17.2      |
| 9,045     | 5,672      | 1,814      | 1,101      | 458       | 953       | 515        | 203        | 144        | 91        | 25.6                       | 27.4       | 28.5       | 22.1       | 19.1      |
| 24,769    | 16,169     | 5,159      | 2,405      | 1,036     | 2,382     | 1,412      | 451        | 337        | 182       | 27.2                       | 29.3       | 27.6       | 25.3       | 18.8      |
| 31,111    | 20,299     | 6,377      | 3,224      | 1,211     | 2,791     | 1,553      | 581        | 436        | 221       | 27.2                       | 27.9       | 29.5       | 26.0       | 21.1      |
| 19,842    | 12,889     | 3,924      | 2,206      | 823       | 2,223     | 1,254      | 432        | 374        | 163       | 28.7                       | 29.8       | 31.1       | 29.6       | 18.2      |
| 15,970    | 9,559      | 3,307      | 2,268      | 836       | 1,601     | 951        | 305        | 252        | 93        | 24.2                       | 27.1       | 26.5       | 21.9       | 11.4      |
| 27,512    | 16,928     | 6,296      | 3,258      | 1,030     | 2,353     | 1,410      | 455        | 354        | 134       | 22.1                       | 24.4       | 22.9       | 20.5       | 11.6      |
| 6,446     | 4,063      | 1,430      | 765        | 188       | 1,005     | 643        | 194        | 123        | 45        | 29.2                       | 34.1       | 32.2       | 20.4       | 12.8      |
| 16,894    | 10,457     | 3,532      | 2,150      | 755       | 1,638     | 914        | 324        | 282        | 118       | 25.7                       | 27.2       | 27.5       | 27.0       | 14.8      |
| 12,229    | 7,886      | 2,181      | 1,396      | 766       | 1,091     | 652        | 190        | 155        | 94        | 26.4                       | 29.1       | 28.4       | 22.9       | 17.2      |
| 16,908    | 10,341     | 3,816      | 1,981      | 770       | 1,777     | 1,039      | 363        | 260        | 115       | 23.7                       | 25.5       | 27.7       | 20.1       | 13.9      |

## (3) パートタイム

| 項目<br>区分  | ① 新規求職者数 |        |        |        |        | ② 月間有効求職者数 |         |        |         |         |
|-----------|----------|--------|--------|--------|--------|------------|---------|--------|---------|---------|
|           | 45～54歳   | 55～59歳 | 60～64歳 | 65歳以上  |        | 45～54歳     | 55～59歳  | 60～64歳 | 65歳以上   |         |
| 24年度      | 86,181   | 25,117 | 11,944 | 22,083 | 27,037 | 368,531    | 110,872 | 56,895 | 104,947 | 95,817  |
| 25年度      | 81,638   | 23,933 | 11,071 | 19,189 | 27,445 | 348,901    | 107,859 | 52,211 | 91,864  | 96,967  |
| 26年度      | 82,643   | 24,541 | 10,631 | 17,265 | 30,206 | 351,610    | 111,668 | 51,876 | 82,903  | 105,163 |
| 27年度      | 80,710   | 24,324 | 10,461 | 15,717 | 30,208 | 350,686    | 115,341 | 52,202 | 76,511  | 106,632 |
| 平成 27年 4月 | 10,527   | 2,562  | 1,178  | 1,887  | 4,900  | 32,963     | 10,126  | 4,606  | 6,888   | 11,343  |
| 5月        | 6,985    | 2,047  | 859    | 1,377  | 2,702  | 32,870     | 9,917   | 4,476  | 6,840   | 11,637  |
| 6月        | 7,018    | 2,270  | 939    | 1,424  | 2,385  | 32,589     | 10,018  | 4,450  | 6,843   | 11,278  |
| 7月        | 6,377    | 1,936  | 888    | 1,317  | 2,236  | 29,806     | 9,816   | 4,428  | 6,837   | 8,725   |
| 8月        | 5,840    | 1,949  | 801    | 1,087  | 2,003  | 28,683     | 9,767   | 4,444  | 6,527   | 7,945   |
| 9月        | 6,234    | 2,068  | 774    | 1,224  | 2,168  | 28,202     | 9,783   | 4,354  | 6,338   | 7,727   |
| 10月       | 7,376    | 2,228  | 982    | 1,472  | 2,694  | 29,212     | 10,008  | 4,480  | 6,504   | 8,220   |
| 11月       | 5,339    | 1,626  | 699    | 1,060  | 1,954  | 28,314     | 9,564   | 4,304  | 6,272   | 8,174   |
| 12月       | 4,574    | 1,415  | 595    | 947    | 1,617  | 26,334     | 8,842   | 4,071  | 5,846   | 7,575   |
| 平成 28年 1月 | 6,346    | 1,916  | 848    | 1,234  | 2,348  | 25,670     | 8,653   | 4,006  | 5,702   | 7,309   |
| 2月        | 6,970    | 2,152  | 963    | 1,342  | 2,513  | 27,045     | 9,143   | 4,205  | 5,845   | 7,852   |
| 3月        | 7,124    | 2,155  | 935    | 1,346  | 2,688  | 28,998     | 9,704   | 4,378  | 6,069   | 8,847   |
| 飯 田 橋     | 4,013    | 845    | 658    | 976    | 1,534  | 15,670     | 3,410   | 2,503  | 3,894   | 5,863   |
| 上 野       | 1,880    | 537    | 274    | 410    | 659    | 7,878      | 2,430   | 1,271  | 1,852   | 2,325   |
| 品 川       | 2,305    | 661    | 320    | 504    | 820    | 11,236     | 3,439   | 1,879  | 2,656   | 3,262   |
| 大 森       | 4,431    | 1,257  | 594    | 904    | 1,676  | 18,007     | 5,407   | 2,688  | 4,180   | 5,732   |
| 渋 谷       | 5,388    | 1,979  | 692    | 885    | 1,832  | 23,243     | 9,142   | 3,574  | 4,349   | 6,178   |
| 新 宿       | 5,923    | 1,978  | 763    | 1,076  | 2,106  | 25,144     | 8,966   | 3,634  | 5,244   | 7,300   |
| 池 袋       | 8,439    | 2,620  | 1,167  | 1,660  | 2,992  | 36,555     | 13,027  | 5,596  | 7,720   | 10,212  |
| 王 子       | 2,598    | 680    | 283    | 532    | 1,103  | 10,623     | 3,193   | 1,531  | 2,221   | 3,678   |
| 足 立       | 6,034    | 1,826  | 827    | 1,113  | 2,268  | 27,737     | 9,327   | 4,272  | 5,917   | 8,221   |
| 墨 田       | 5,982    | 1,759  | 792    | 1,242  | 2,189  | 24,137     | 7,567   | 3,643  | 5,506   | 7,421   |
| 木 場       | 5,702    | 1,586  | 651    | 1,092  | 2,373  | 28,643     | 9,380   | 4,263  | 6,313   | 8,687   |
| 八 王 子     | 5,602    | 1,597  | 661    | 1,046  | 2,298  | 24,253     | 7,492   | 3,285  | 5,417   | 8,059   |
| 立 川       | 6,922    | 2,164  | 864    | 1,387  | 2,507  | 29,970     | 10,291  | 4,147  | 6,620   | 8,912   |
| 青 梅       | 2,877    | 792    | 343    | 581    | 1,161  | 12,319     | 3,610   | 1,690  | 2,913   | 4,106   |
| 三 鷹       | 4,580    | 1,460  | 608    | 841    | 1,671  | 19,342     | 6,580   | 3,012  | 4,077   | 5,673   |
| 町 田       | 2,778    | 844    | 321    | 502    | 1,111  | 12,671     | 4,110   | 1,842  | 2,629   | 4,090   |
| 府 中       | 5,256    | 1,739  | 643    | 966    | 1,908  | 23,258     | 7,970   | 3,372  | 5,003   | 6,913   |

| ③ 紹介件数  |        |        |        |        | ④ 就職件数 |        |        |        |       | ⑤ 就職率(%)<br>(④ / ①) |        |        |        |       |
|---------|--------|--------|--------|--------|--------|--------|--------|--------|-------|---------------------|--------|--------|--------|-------|
|         | 45～54歳 | 55～59歳 | 60～64歳 | 65歳以上  |        | 45～54歳 | 55～59歳 | 60～64歳 | 65歳以上 |                     | 45～54歳 | 55～59歳 | 60～64歳 | 65歳以上 |
| 248,877 | 94,564 | 45,477 | 68,205 | 40,631 | 35,467 | 13,009 | 6,144  | 10,116 | 6,198 | 41.2                | 51.8   | 51.4   | 45.8   | 22.9  |
| 224,039 | 84,151 | 39,200 | 57,400 | 43,288 | 35,605 | 12,890 | 5,929  | 9,601  | 7,185 | 43.6                | 53.9   | 53.6   | 50.0   | 26.2  |
| 204,801 | 75,411 | 35,392 | 47,882 | 46,116 | 36,345 | 13,006 | 5,848  | 8,903  | 8,588 | 44.0                | 53.0   | 55.0   | 51.6   | 28.4  |
| 188,434 | 68,379 | 32,455 | 42,639 | 44,961 | 36,164 | 13,026 | 5,717  | 8,246  | 9,175 | 44.8                | 53.6   | 54.7   | 52.5   | 30.4  |
| 17,847  | 6,570  | 3,141  | 3,769  | 4,367  | 3,263  | 1,184  | 501    | 718    | 860   | 31.0                | 46.2   | 42.5   | 38.0   | 17.6  |
| 16,135  | 5,939  | 2,732  | 3,527  | 3,937  | 3,141  | 1,081  | 513    | 731    | 816   | 45.0                | 52.8   | 59.7   | 53.1   | 30.2  |
| 18,119  | 6,682  | 3,066  | 4,129  | 4,242  | 3,289  | 1,242  | 505    | 715    | 827   | 46.9                | 54.7   | 53.8   | 50.2   | 34.7  |
| 15,842  | 5,736  | 2,821  | 3,763  | 3,522  | 3,187  | 1,140  | 465    | 741    | 841   | 50.0                | 58.9   | 52.4   | 56.3   | 37.6  |
| 14,031  | 5,037  | 2,478  | 3,414  | 3,102  | 2,884  | 1,059  | 454    | 664    | 707   | 49.4                | 54.3   | 56.7   | 61.1   | 35.3  |
| 15,119  | 5,575  | 2,522  | 3,517  | 3,505  | 2,934  | 1,055  | 478    | 676    | 725   | 47.1                | 51.0   | 61.8   | 55.2   | 33.4  |
| 17,051  | 6,219  | 2,777  | 3,901  | 4,154  | 3,213  | 1,160  | 475    | 772    | 806   | 43.6                | 52.1   | 48.4   | 52.4   | 29.9  |
| 14,100  | 4,877  | 2,377  | 3,250  | 3,596  | 3,004  | 1,066  | 496    | 690    | 752   | 56.3                | 65.6   | 71.0   | 65.1   | 38.5  |
| 11,583  | 4,171  | 2,010  | 2,709  | 2,693  | 2,815  | 1,009  | 451    | 629    | 726   | 61.5                | 71.3   | 75.8   | 66.4   | 44.9  |
| 13,119  | 4,837  | 2,319  | 2,954  | 3,009  | 2,623  | 932    | 444    | 610    | 637   | 41.3                | 48.6   | 52.4   | 49.4   | 27.1  |
| 17,458  | 6,449  | 3,129  | 3,762  | 4,118  | 2,717  | 1,001  | 431    | 614    | 671   | 39.0                | 46.5   | 44.8   | 45.8   | 26.7  |
| 18,030  | 6,287  | 3,083  | 3,944  | 4,716  | 3,094  | 1,097  | 504    | 686    | 807   | 43.4                | 50.9   | 53.9   | 51.0   | 30.0  |
| 13,246  | 3,629  | 2,088  | 3,292  | 4,237  | 2,194  | 532    | 347    | 533    | 782   | 54.7                | 63.0   | 52.7   | 54.6   | 51.0  |
| 6,280   | 2,307  | 1,156  | 1,309  | 1,508  | 1,119  | 367    | 185    | 246    | 321   | 59.5                | 68.3   | 67.5   | 60.0   | 48.7  |
| 6,278   | 2,366  | 1,204  | 1,540  | 1,168  | 1,196  | 423    | 232    | 279    | 262   | 51.9                | 64.0   | 72.5   | 55.4   | 32.0  |
| 8,960   | 3,049  | 1,419  | 2,129  | 2,363  | 2,101  | 742    | 316    | 487    | 556   | 47.4                | 59.0   | 53.2   | 53.9   | 33.2  |
| 14,550  | 5,985  | 2,606  | 3,058  | 2,901  | 2,600  | 1,085  | 397    | 503    | 615   | 48.3                | 54.8   | 57.4   | 56.8   | 33.6  |
| 18,105  | 6,529  | 3,272  | 4,029  | 4,275  | 3,008  | 1,149  | 434    | 704    | 721   | 50.8                | 58.1   | 56.9   | 65.4   | 34.2  |
| 20,346  | 7,658  | 3,680  | 4,669  | 4,339  | 3,613  | 1,356  | 624    | 866    | 767   | 42.8                | 51.8   | 53.5   | 52.2   | 25.6  |
| 5,574   | 1,777  | 979    | 1,266  | 1,552  | 1,205  | 372    | 159    | 332    | 342   | 46.4                | 54.7   | 56.2   | 62.4   | 31.0  |
| 13,872  | 5,260  | 2,539  | 2,936  | 3,137  | 2,638  | 973    | 461    | 564    | 640   | 43.7                | 53.3   | 55.7   | 50.7   | 28.2  |
| 14,228  | 4,916  | 2,500  | 3,292  | 3,520  | 2,985  | 1,002  | 475    | 698    | 810   | 49.9                | 57.0   | 60.0   | 56.2   | 37.0  |
| 10,347  | 3,794  | 1,876  | 2,280  | 2,397  | 2,456  | 829    | 392    | 564    | 671   | 43.1                | 52.3   | 60.2   | 51.6   | 28.3  |
| 10,318  | 3,796  | 1,477  | 2,387  | 2,658  | 1,977  | 717    | 269    | 447    | 544   | 35.3                | 44.9   | 40.7   | 42.7   | 23.7  |
| 15,030  | 5,905  | 2,453  | 3,443  | 3,229  | 2,690  | 1,068  | 425    | 581    | 616   | 38.9                | 49.4   | 49.2   | 41.9   | 24.6  |
| 4,735   | 1,705  | 725    | 1,354  | 951    | 1,215  | 437    | 196    | 340    | 242   | 42.2                | 55.2   | 57.1   | 58.5   | 20.8  |
| 10,279  | 3,709  | 1,974  | 2,070  | 2,526  | 1,966  | 732    | 328    | 412    | 494   | 42.9                | 50.1   | 53.9   | 49.0   | 29.6  |
| 6,881   | 2,461  | 1,085  | 1,470  | 1,865  | 1,257  | 489    | 195    | 265    | 308   | 45.2                | 57.9   | 60.7   | 52.8   | 27.7  |
| 9,405   | 3,533  | 1,422  | 2,115  | 2,335  | 1,944  | 753    | 282    | 425    | 484   | 37.0                | 43.3   | 43.9   | 44.0   | 25.4  |

## 2. 高齢者雇用確保措置の実施状況（平成27年6月1日現在）

### (1) 産業別・規模別実施状況

#### ① 産業別企業数

| 区分 | 項目                | 企業数    | 実施済    | 未実施 |
|----|-------------------|--------|--------|-----|
|    | 合計                | 26,010 | 25,862 | 148 |
| AB | 農、林、漁業            | 16     | 16     | 0   |
| C  | 鉱業、採石業、砂利採取業      | 13     | 13     | 0   |
| D  | 建設業               | 1,302  | 1,294  | 8   |
| E  | 製造業               | 3,993  | 3,981  | 12  |
| F  | 電気・ガス・熱供給・水道業     | 55     | 55     | 0   |
| G  | 情報通信業             | 3,449  | 3,416  | 33  |
| H  | 運輸、郵便業            | 1,736  | 1,730  | 6   |
| I  | 卸売業、小売業           | 4,941  | 4,899  | 42  |
| J  | 金融業、保険業           | 655    | 653    | 2   |
| K  | 不動産業、物品賃貸業        | 737    | 731    | 6   |
| L  | 学術研究、専門・技術サービス業   | 1,458  | 1,452  | 6   |
| M  | 宿泊業、飲食サービス業       | 714    | 708    | 6   |
| N  | 生活関連サービス業、娯楽業     | 705    | 701    | 4   |
| O  | 教育、学習支援業          | 597    | 596    | 1   |
| P  | 医療、福祉             | 1,917  | 1,908  | 9   |
| Q  | 複合サービス事業          | 72     | 71     | 1   |
| R  | サービス業(他に分類されないもの) | 3,569  | 3,558  | 11  |
| ST | 公務・その他            | 81     | 80     | 1   |

#### ② 規模別企業数

| 区分 | 項目          | 企業数    | 実施済    | 未実施 |
|----|-------------|--------|--------|-----|
|    | 合計          | 26,010 | 25,862 | 148 |
|    | 31人～50人     | 6,862  | 6,788  | 74  |
|    | 51人～100人    | 7,322  | 7,280  | 42  |
|    | 101人～300人   | 6,961  | 6,933  | 28  |
|    | 301人～500人   | 1,752  | 1,751  | 1   |
|    | 501人～1,000人 | 1,544  | 1,542  | 2   |
|    | 1,001人以上    | 1,569  | 1,568  | 1   |

## (2) 雇用確保措置実施企業における措置

| 項目<br>区分 | 項目     |           |            |               |
|----------|--------|-----------|------------|---------------|
|          | 企業数    | 定年制<br>なし | 定年の<br>引上げ | 継続雇用<br>制度の導入 |
| 合計       | 25,862 | 643       | 3,796      | 21,423        |
| 31人～300人 | 21,001 | 612       | 3,377      | 17,012        |
| 301人以上   | 4,861  | 31        | 419        | 4,411         |

(注) 1. 「定年の引上げ」は、65歳以上の定年の定めを設けている企業。

2. 「継続雇用制度の導入」は、定年年齢は65歳未満だが継続雇用制度の年齢を65歳以上としている企業。

## (3) 継続雇用制度の内訳

| 項目<br>区分 | 項目     |        |                 |
|----------|--------|--------|-----------------|
|          | 企業数    | 希望者全員  | 基準該当者<br>(経過措置) |
| 合計       | 21,423 | 12,955 | 8,468           |
| 31人～300人 | 17,012 | 10,923 | 6,089           |
| 301人以上   | 4,411  | 2,032  | 2,379           |

## (4) 65歳以上まで希望者全員が働ける企業

| 項目<br>区分 | 企業数    | 対象企業数  | 項目    |             |        |
|----------|--------|--------|-------|-------------|--------|
|          |        |        | 定年制なし | 65歳以上<br>定年 | 希望者全員  |
| 合計       | 26,010 | 17,394 | 643   | 3,796       | 12,955 |
| 31人～300人 | 21,145 | 14,912 | 612   | 3,377       | 10,923 |
| 301人以上   | 4,865  | 2,482  | 31    | 419         | 2,032  |

## (5) 70歳以上まで働ける企業

| 項目<br>区分 | 企業数    | 対象企業数 | 定年制<br>なし | 70歳以上<br>定年 | 継続雇用制度         |                |                  |
|----------|--------|-------|-----------|-------------|----------------|----------------|------------------|
|          |        |       |           |             | 希望者全員<br>70歳以上 | 基準該当者<br>70歳以上 | その他の制度<br>で70歳以上 |
| 合計       | 26,010 | 3,951 | 643       | 142         | 702            | 1,487          | 977              |
| 31人～300人 | 21,145 | 3,471 | 612       | 135         | 653            | 1,292          | 779              |
| 301人以上   | 4,865  | 480   | 31        | 7           | 49             | 195            | 198              |

(注) 「その他の制度で70歳以上」は、希望者全員や基準該当者を70歳以上まで継続雇用する制度は導入していないが、企業の実情に応じて何らかの仕組みで70歳以上まで働くことができる制度を導入している場合。





### Ⅲ 障害者職業紹介関係

# 1. 年度別・月別・安定所別障害者職業紹介状況

| 項目<br>区分  | 新規求職者数    |           |           |             |     | 月末現在有効求職者数<br>(各年度3月末現在) |           |           |             |     |
|-----------|-----------|-----------|-----------|-------------|-----|--------------------------|-----------|-----------|-------------|-----|
|           | 身体<br>障害者 | 知的<br>障害者 | 精神<br>障害者 | その他の<br>障害者 |     | 身体<br>障害者                | 知的<br>障害者 | 精神<br>障害者 | その他の<br>障害者 |     |
| 平成 23年度   | 17,081    | 8,124     | 2,885     | 5,682       | 390 | 17,480                   | 7,749     | 3,612     | 5,895       | 224 |
| 24年度      | 19,097    | 8,386     | 3,375     | 6,803       | 533 | 18,750                   | 7,758     | 3,738     | 6,933       | 321 |
| 25年度      | 18,884    | 7,736     | 3,229     | 7,317       | 602 | 20,514                   | 8,241     | 3,947     | 7,933       | 393 |
| 26年度      | 19,262    | 7,232     | 3,256     | 8,168       | 606 | 22,522                   | 8,747     | 4,074     | 9,262       | 439 |
| 27年度      | 19,744    | 6,714     | 3,300     | 8,921       | 809 | 24,469                   | 9,016     | 4,312     | 10,615      | 526 |
| 平成 27年 4月 | 1,649     | 656       | 241       | 695         | 57  | 22,792                   | 8,898     | 4,001     | 9,448       | 445 |
| 5月        | 1,514     | 524       | 277       | 649         | 64  | 22,912                   | 8,920     | 3,958     | 9,584       | 450 |
| 6月        | 1,884     | 630       | 301       | 873         | 80  | 23,228                   | 9,073     | 3,888     | 9,804       | 463 |
| 7月        | 1,480     | 465       | 306       | 656         | 53  | 23,485                   | 9,061     | 3,912     | 10,040      | 472 |
| 8月        | 1,637     | 529       | 442       | 601         | 65  | 24,020                   | 9,136     | 4,171     | 10,225      | 488 |
| 9月        | 1,699     | 591       | 389       | 659         | 60  | 24,236                   | 9,115     | 4,349     | 10,286      | 486 |
| 10月       | 2,226     | 738       | 367       | 1,029       | 92  | 24,504                   | 9,130     | 4,413     | 10,462      | 499 |
| 11月       | 1,344     | 431       | 200       | 659         | 54  | 24,749                   | 9,141     | 4,457     | 10,641      | 510 |
| 12月       | 1,181     | 406       | 141       | 580         | 54  | 24,535                   | 9,065     | 4,423     | 10,535      | 512 |
| 平成 28年 1月 | 1,591     | 518       | 194       | 813         | 66  | 24,609                   | 9,151     | 4,310     | 10,644      | 504 |
| 2月        | 1,952     | 672       | 234       | 945         | 101 | 24,755                   | 9,125     | 4,312     | 10,796      | 522 |
| 3月        | 1,587     | 554       | 208       | 762         | 63  | 24,469                   | 9,016     | 4,312     | 10,615      | 526 |
| 飯 田 橋     | 2,126     | 873       | 246       | 942         | 65  | 7,486                    | 3,295     | 927       | 3,186       | 78  |
| 上 野       | 866       | 256       | 121       | 440         | 49  | 5,170                    | 2,252     | 583       | 2,241       | 94  |
| 品 川       | 960       | 304       | 158       | 459         | 39  | 14,932                   | 6,866     | 2,105     | 5,665       | 296 |
| 大 森       | 836       | 328       | 151       | 339         | 18  | 10,124                   | 4,439     | 2,262     | 3,376       | 47  |
| 渋 谷       | 1,469     | 478       | 214       | 639         | 138 | 21,032                   | 7,581     | 2,445     | 10,409      | 597 |
| 新 宿       | 1,616     | 512       | 258       | 781         | 65  | 23,925                   | 9,171     | 3,193     | 11,008      | 553 |
| 池 袋       | 2,055     | 669       | 405       | 923         | 58  | 34,701                   | 12,671    | 7,482     | 14,051      | 497 |
| 王 子       | 541       | 177       | 105       | 232         | 27  | 7,327                    | 2,690     | 1,210     | 3,199       | 228 |
| 足 立       | 1,232     | 422       | 215       | 550         | 45  | 24,750                   | 9,332     | 4,244     | 10,638      | 536 |
| 墨 田       | 1,512     | 541       | 208       | 705         | 58  | 18,618                   | 7,701     | 3,751     | 6,910       | 256 |
| 木 場       | 1,226     | 457       | 203       | 515         | 51  | 24,093                   | 9,523     | 4,435     | 9,642       | 493 |
| 八 王 子     | 950       | 310       | 225       | 388         | 27  | 20,457                   | 6,933     | 4,001     | 9,041       | 482 |
| 立 川       | 1,360     | 515       | 176       | 627         | 42  | 20,418                   | 7,175     | 2,820     | 9,985       | 438 |
| 青 梅       | 491       | 153       | 117       | 193         | 28  | 6,952                    | 2,595     | 1,751     | 2,386       | 220 |
| 三 鷹       | 790       | 235       | 148       | 382         | 25  | 15,379                   | 5,010     | 3,070     | 6,963       | 336 |
| 町 田       | 732       | 209       | 136       | 359         | 28  | 13,187                   | 4,194     | 2,823     | 6,003       | 167 |
| 府 中       | 982       | 275       | 214       | 447         | 46  | 19,743                   | 7,403     | 3,404     | 8,377       | 559 |

(注) 1. 「有効求職者数」の各年度は年度末現在、各月は月末現在の数である。

(注) 2. 「その他の障害者」とは、障害者手帳を所持しない発達障害者、高次脳機能障害者、難治性疾患患者等である。

| 紹 介 件 数 |              |              |              |                  | 就 職 者 数 |              |              |              |                  |
|---------|--------------|--------------|--------------|------------------|---------|--------------|--------------|--------------|------------------|
|         | 身 体<br>障 害 者 | 知 的<br>障 害 者 | 精 神<br>障 害 者 | そ の 他 の<br>障 害 者 |         | 身 体<br>障 害 者 | 知 的<br>障 害 者 | 精 神<br>障 害 者 | そ の 他 の<br>障 害 者 |
| 60,221  | 28,183       | 6,107        | 24,801       | 1,130            | 4,607   | 1,939        | 1,231        | 1,372        | 65               |
| 62,122  | 27,703       | 6,271        | 26,707       | 1,441            | 5,161   | 2,027        | 1,360        | 1,670        | 104              |
| 60,131  | 24,273       | 6,000        | 28,223       | 1,635            | 5,916   | 2,158        | 1,495        | 2,150        | 113              |
| 61,330  | 23,381       | 5,487        | 30,690       | 1,772            | 6,052   | 1,952        | 1,496        | 2,472        | 132              |
| 60,114  | 21,286       | 5,666        | 31,367       | 1,795            | 6,322   | 1,962        | 1,541        | 2,662        | 157              |
| 4,422   | 1,702        | 337          | 2,302        | 81               | 966     | 256          | 351          | 341          | 18               |
| 3,709   | 1,530        | 323          | 1,794        | 62               | 600     | 154          | 221          | 204          | 21               |
| 7,552   | 2,758        | 626          | 3,933        | 235              | 542     | 157          | 203          | 171          | 11               |
| 4,476   | 1,645        | 328          | 2,397        | 106              | 518     | 168          | 149          | 190          | 11               |
| 3,995   | 1,411        | 337          | 2,100        | 147              | 502     | 150          | 104          | 237          | 11               |
| 3,689   | 1,491        | 275          | 1,810        | 113              | 530     | 184          | 80           | 249          | 17               |
| 7,806   | 2,778        | 783          | 3,987        | 258              | 572     | 199          | 89           | 274          | 10               |
| 4,132   | 1,429        | 374          | 2,204        | 125              | 530     | 192          | 85           | 241          | 12               |
| 3,180   | 1,152        | 260          | 1,685        | 83               | 485     | 156          | 90           | 226          | 13               |
| 3,774   | 1,171        | 406          | 2,059        | 138              | 446     | 149          | 70           | 215          | 12               |
| 8,269   | 2,594        | 897          | 4,487        | 291              | 371     | 109          | 58           | 195          | 9                |
| 5,110   | 1,625        | 720          | 2,609        | 156              | 260     | 88           | 41           | 119          | 12               |
| 4,840   | 2,102        | 254          | 2,351        | 133              | 419     | 188          | 41           | 182          | 8                |
| 2,367   | 711          | 180          | 1,345        | 131              | 186     | 68           | 28           | 82           | 8                |
| 2,608   | 962          | 208          | 1,386        | 52               | 231     | 66           | 58           | 106          | 1                |
| 2,016   | 792          | 178          | 1,014        | 32               | 243     | 72           | 70           | 98           | 3                |
| 5,030   | 1,735        | 329          | 2,757        | 209              | 469     | 151          | 75           | 220          | 23               |
| 5,853   | 2,385        | 487          | 2,909        | 72               | 609     | 169          | 172          | 257          | 11               |
| 7,059   | 2,183        | 840          | 3,939        | 97               | 585     | 183          | 140          | 257          | 5                |
| 1,660   | 629          | 136          | 795          | 100              | 212     | 62           | 58           | 78           | 14               |
| 4,288   | 1,432        | 528          | 2,210        | 118              | 486     | 150          | 135          | 193          | 8                |
| 4,814   | 1,873        | 483          | 2,318        | 140              | 467     | 177          | 96           | 181          | 13               |
| 3,348   | 1,243        | 319          | 1,703        | 83               | 411     | 139          | 108          | 159          | 5                |
| 2,422   | 780          | 269          | 1,309        | 64               | 385     | 116          | 140          | 124          | 5                |
| 3,929   | 1,455        | 310          | 2,076        | 88               | 448     | 144          | 69           | 227          | 8                |
| 1,279   | 447          | 136          | 641          | 55               | 225     | 39           | 94           | 71           | 21               |
| 2,611   | 714          | 264          | 1,448        | 185              | 309     | 79           | 97           | 126          | 7                |
| 2,571   | 872          | 261          | 1,316        | 122              | 278     | 74           | 57           | 135          | 12               |
| 3,419   | 971          | 484          | 1,850        | 114              | 359     | 85           | 103          | 166          | 5                |

## 2. 年齢別・障害部位別求職者状況

(各年度3月末現在)

| 項目<br>区分 | 合計                | 身体障害者            |              |                |          |                        |                |                |              |             |              |              |           |             |              |            | 知的<br>障害者        | 精神<br>障害者  | その他      |
|----------|-------------------|------------------|--------------|----------------|----------|------------------------|----------------|----------------|--------------|-------------|--------------|--------------|-----------|-------------|--------------|------------|------------------|------------|----------|
|          |                   | 小計               | 視覚           | 聴覚             | 平衡<br>機能 | 音声・<br>言語・<br>そし<br>やく | 肢体不自由          |                |              | 脳病変<br>機能   | 内 部 機 能      |              |           |             |              |            |                  |            |          |
|          |                   |                  |              |                |          |                        | 上肢             | 下肢             | 体幹           |             | 心 臓          | じん臓          | 呼吸器       | 膀 胱         | 免疫<br>機能     | 肝機能        |                  |            |          |
| 平成 23年度  | 17,226<br>(4,551) | 7,634<br>(3,572) | 732<br>(399) | 1,124<br>(782) | 4<br>(0) | 138<br>(9)             | 1,335<br>(575) | 1,852<br>(282) | 404<br>(164) | 160<br>(97) | 668<br>(430) | 667<br>(642) | 46<br>(5) | 233<br>(12) | 271<br>(175) | -<br>(979) | 3,512<br>(979)   | 5,867<br>- | 213<br>- |
| 24年度     | 18,537<br>(4,719) | 7,659<br>(3,700) | 732<br>(407) | 1,169<br>(831) | 7<br>(0) | 131<br>(8)             | 1,315<br>(547) | 1,828<br>(328) | 433<br>(190) | 168<br>(98) | 659<br>(435) | 651<br>(632) | 44<br>(3) | 199<br>(8)  | 313<br>(204) | 10<br>(9)  | 3,672<br>(1,019) | 6,893<br>- | 313<br>- |
| 25年度     | 20,368<br>(4,987) | 8,165<br>(3,921) | 780<br>(441) | 1,244<br>(881) | 9<br>(0) | 138<br>(6)             | 1,334<br>(546) | 1,960<br>(329) | 426<br>(189) | 160<br>(93) | 738<br>(495) | 719<br>(692) | 53<br>(6) | 224<br>(9)  | 364<br>(219) | 16<br>(15) | 3,905<br>(1,066) | 7,908<br>- | 390<br>- |
| 26年度     | 22,415<br>(5,373) | 8,700<br>(4,237) | 857<br>(498) | 1,309<br>(911) | 9<br>(0) | 145<br>(10)            | 1,391<br>(586) | 2,077<br>(360) | 469<br>(211) | 145<br>(82) | 822<br>(560) | 753<br>(730) | 58<br>(7) | 241<br>(10) | 406<br>(256) | 18<br>(16) | 4,039<br>(1,136) | 9,243      | 433      |
| 27年度     | 24,253<br>(5,606) | 8,956<br>(4,432) | 897<br>(520) | 1,311<br>(915) | 8<br>(0) | 146<br>(12)            | 1,471<br>(642) | 2,123<br>(374) | 487<br>(222) | 151<br>(91) | 847<br>(606) | 777<br>(754) | 57<br>(6) | 244<br>(8)  | 419<br>(265) | 18<br>(17) | 4,199<br>(1,174) | 10,577     | 521      |
| 19歳以下    | 1,071<br>(330)    | 64<br>(42)       | 5<br>(3)     | 27<br>(14)     | 0<br>(0) | 0<br>(0)               | 11<br>(7)      | 6<br>(4)       | 6<br>(6)     | 1<br>(1)    | 5<br>(5)     | 0<br>(0)     | 0<br>(0)  | 2<br>(1)    | 0<br>(0)     | 1<br>(1)   | 917<br>(288)     | 83         | 7        |
| 20～24歳   | 1,801<br>(458)    | 294<br>(189)     | 46<br>(33)   | 67<br>(48)     | 0<br>(0) | 0<br>(0)               | 57<br>(26)     | 47<br>(26)     | 32<br>(21)   | 5<br>(4)    | 24<br>(20)   | 5<br>(5)     | 2<br>(0)  | 4<br>(3)    | 3<br>(1)     | 2<br>(2)   | 984<br>(269)     | 462        | 61       |
| 25～29歳   | 2,262<br>(391)    | 400<br>(219)     | 48<br>(32)   | 95<br>(60)     | 0<br>(0) | 1<br>(0)               | 50<br>(20)     | 77<br>(30)     | 30<br>(17)   | 10<br>(7)   | 40<br>(29)   | 13<br>(13)   | 0<br>(0)  | 11<br>(1)   | 23<br>(8)    | 2<br>(2)   | 603<br>(172)     | 1,165      | 94       |
| 30～34歳   | 2,462<br>(458)    | 534<br>(326)     | 68<br>(46)   | 110<br>(84)    | 0<br>(0) | 9<br>(4)               | 76<br>(41)     | 87<br>(33)     | 27<br>(16)   | 17<br>(10)  | 42<br>(27)   | 35<br>(32)   | 0<br>(0)  | 10<br>(0)   | 52<br>(32)   | 1<br>(1)   | 380<br>(132)     | 1,483      | 65       |
| 35～39歳   | 2,811<br>(474)    | 711<br>(393)     | 87<br>(58)   | 132<br>(97)    | 0<br>(0) | 9<br>(1)               | 113<br>(39)    | 116<br>(28)    | 43<br>(25)   | 15<br>(10)  | 58<br>(40)   | 51<br>(51)   | 2<br>(0)  | 20<br>(1)   | 65<br>(43)   | 0<br>(0)   | 312<br>(81)      | 1,707      | 81       |
| 40～44歳   | 3,223<br>(566)    | 909<br>(479)     | 110<br>(63)  | 129<br>(98)    | 0<br>(0) | 9<br>(1)               | 156<br>(67)    | 171<br>(35)    | 47<br>(21)   | 17<br>(12)  | 61<br>(49)   | 68<br>(66)   | 4<br>(0)  | 22<br>(0)   | 115<br>(67)  | 0<br>(0)   | 345<br>(87)      | 1,900      | 69       |
| 45～49歳   | 3,083<br>(605)    | 1,118<br>(538)   | 137<br>(65)  | 132<br>(94)    | 2<br>(0) | 8<br>(0)               | 206<br>(96)    | 258<br>(50)    | 86<br>(36)   | 25<br>(13)  | 80<br>(50)   | 94<br>(91)   | 8<br>(1)  | 20<br>(1)   | 61<br>(40)   | 1<br>(1)   | 248<br>(67)      | 1,660      | 57       |
| 50～54歳   | 2,574<br>(609)    | 1,167<br>(573)   | 107<br>(67)  | 140<br>(98)    | 1<br>(0) | 19<br>(1)              | 207<br>(92)    | 286<br>(52)    | 57<br>(16)   | 19<br>(8)   | 88<br>(57)   | 144<br>(140) | 9<br>(2)  | 32<br>(0)   | 57<br>(39)   | 1<br>(1)   | 192<br>(36)      | 1,181      | 34       |
| 55～59歳   | 1,967<br>(586)    | 1,198<br>(561)   | 98<br>(55)   | 121<br>(84)    | 2<br>(0) | 24<br>(2)              | 206<br>(104)   | 345<br>(38)    | 63<br>(31)   | 12<br>(6)   | 111<br>(79)  | 137<br>(133) | 5<br>(0)  | 38<br>(0)   | 33<br>(26)   | 3<br>(3)   | 107<br>(25)      | 638        | 24       |
| 60歳以上    | 2,999<br>(1,129)  | 2,561<br>(1,112) | 191<br>(98)  | 358<br>(238)   | 3<br>(0) | 67<br>(3)              | 389<br>(150)   | 730<br>(78)    | 96<br>(33)   | 30<br>(20)  | 338<br>(250) | 230<br>(223) | 27<br>(3) | 85<br>(1)   | 10<br>(9)    | 7<br>(6)   | 111<br>(17)      | 298        | 29       |

(注)1. ( )は重度障害者数で内数。

2. 平成23年度より大卒・高卒・留学生は含まれていない。

### 3. 障害者雇用状況（各年6月1日現在）

(1)－1 法定雇用率2.3%が適用される都区市町村 ※平成24年度まで2.1%

|       | 雇用率算定の基礎となる職員数 | 障害者数    | 雇用率(%) |
|-------|----------------|---------|--------|
| 平成23年 | 135,663.5      | 3,342.5 | 2.46   |
| 24年   | 134,988.0      | 3,339.5 | 2.47   |
| 25年   | 133,380.5      | 3,381.5 | 2.54   |
| 26年   | 133,727.5      | 3,405.0 | 2.55   |
| 27年   | 134,832.0      | 3,427.0 | 2.54   |

(1)－2 法定雇用率2.3%が適用される都区市町村別の雇用状況(平成27年6月1日現在)

|     | 雇用率算定の基礎となる職員数 | 障害者数    | 雇用率(%) |
|-----|----------------|---------|--------|
| 合計  | 134,832.0      | 3,427.0 | 2.54   |
| 都   | 37,405.5       | 983.5   | 2.63   |
| 区   | 68,040.5       | 1,749.5 | 2.57   |
| 市町村 | 29,386.0       | 694.0   | 2.36   |

(1)－3 法定雇用率2.2%が適用される教育委員会 ※平成24年度まで2.0%

|       | 雇用率算定の基礎となる職員数 | 障害者数  | 雇用率(%) |
|-------|----------------|-------|--------|
| 平成23年 | 43,110.0       | 682.0 | 1.58   |
| 24年   | 42,687.5       | 688.5 | 1.61   |
| 25年   | 42,770.5       | 763.0 | 1.78   |
| 26年   | 42,778.0       | 881.5 | 2.06   |
| 27年   | 43,082.5       | 897.5 | 2.08   |

(2) 特殊法人等（法定雇用率2.3%） ※平成24年度まで2.1%

|       | 法人数 | 雇用率算定の基礎となる労働者数 | 障害者数    | 雇用率(%) |
|-------|-----|-----------------|---------|--------|
| 平成23年 | 75  | 142,550.0       | 3,132.0 | 2.20   |
| 24年   | 74  | 142,902.0       | 3,073.0 | 2.15   |
| 25年   | 75  | 146,574.0       | 3,331.0 | 2.27   |
| 26年   | 75  | 167,130.5       | 3,855.0 | 2.31   |
| 27年   | 75  | 168,060.0       | 3,960.5 | 2.36   |

(注) 各表における「障害者数」とは、身体障害者、知的障害者及び精神障害者の計である。また、短時間労働者以外の重度身体障害者及び重度知的障害者についてはダブルカウントを行い、重度以外の身体障害者及び知的障害者並びに精神障害者である短時間労働者については0.5カウントとしている。

## (3)-1 民間企業（法定雇用率2.0%）※平成24年度まで1.8%

|       | 企業数    | 雇用率算定の基礎となる労働者数 | 障害者数      | 雇用率(%) |
|-------|--------|-----------------|-----------|--------|
| 平成23年 | 15,798 | 8,411,528       | 135,469.0 | 1.61   |
| 24年   | 16,062 | 8,544,360       | 141,453.5 | 1.66   |
| 25年   | 17,626 | 8,696,239.5     | 149,245.0 | 1.72   |
| 26年   | 17,827 | 8,907,252.0     | 157,884.5 | 1.77   |
| 27年   | 18,013 | 9,149,212.0     | 165,978.0 | 1.81   |

## (3)-2 民間企業の雇用状況:規模別（平成27年6月1日）

|               | 企業数    | 雇用率算定の基礎となる労働者数 | 障害者数      | 雇用率(%) |
|---------------|--------|-----------------|-----------|--------|
| 合計            | 18,013 | 9,149,212.0     | 165,978.0 | 1.81   |
| 50人～300人未満    | 13,503 | 1,572,872.0     | 16,132.5  | 1.03   |
| 300人～1,000人未満 | 3,083  | 1,571,619.5     | 26,355.0  | 1.68   |
| 1,000人以上      | 1,427  | 6,004,720.5     | 123,490.5 | 2.06   |

## (3)-3 民間企業の雇用状況:産業別（平成27年6月1日）

|                         | 企業数    | 雇用率算定の基礎となる労働者数 | 障害者数      | 雇用率(%) |
|-------------------------|--------|-----------------|-----------|--------|
| 合計                      | 18,013 | 9,149,212.0     | 165,978.0 | 1.81   |
| AB 農, 林, 漁業             | 15     | 5,592.5         | 104.0     | 1.86   |
| C 鉱業, 採石業, 砂利採取業        | 11     | 5,174.0         | 100.0     | 1.93   |
| D 建設業                   | 766    | 300,170.5       | 5,183.0   | 1.73   |
| E 製造業                   | 2,967  | 2,116,468.5     | 41,187.5  | 1.95   |
| F 電気・ガス・熱供給・水道業         | 38     | 69,206.5        | 1,355.0   | 1.96   |
| G 情報通信業                 | 2,395  | 920,350.0       | 14,856.5  | 1.61   |
| H 運輸業, 郵便業              | 1,166  | 539,109.5       | 10,660.0  | 1.98   |
| I 卸売業, 小売業              | 3,520  | 1,355,636.0     | 22,428.0  | 1.65   |
| J 金融業, 保険業              | 513    | 658,352.0       | 12,861.0  | 1.95   |
| K 不動産業, 物品賃貸業           | 533    | 180,961.5       | 2,849.5   | 1.57   |
| L 学術研究, 専門・技術サービス業      | 957    | 440,265.0       | 7,629.0   | 1.73   |
| M 宿泊業, 飲食サービス業          | 522    | 345,207.0       | 6,509.0   | 1.89   |
| N 生活関連サービス業, 娯楽業        | 495    | 149,226.0       | 2,469.0   | 1.65   |
| O 教育, 学習支援業             | 409    | 153,380.0       | 2,343.5   | 1.53   |
| P 医療, 福祉                | 1,144  | 407,597.0       | 8,042.0   | 1.97   |
| Q 複合サービス事業              | 53     | 21,540.5        | 383.5     | 1.78   |
| R サービス業<br>(他に分類されないもの) | 2,509  | 1,480,975.5     | 27,017.5  | 1.82   |

## IV 新規学校卒業者職業紹介関係

# 1. 新規学校卒業者の進路状況

## (1) 中 学

| 年 別          | 項 目 | ① 卒業予定者数     | ② 進学希望者数 | ③ 就職希望者数 | ④ 進学希望者率<br>(②/①×100) | ⑤ 就職希望者率<br>(③/①×100) |
|--------------|-----|--------------|----------|----------|-----------------------|-----------------------|
|              |     | 平成19年<br>3月卒 | 計        | 98,951   | 98,195                | 202                   |
|              | 男   | 50,290       | 49,835   | 139      | 99.1%                 | 0.3%                  |
|              | 女   | 48,661       | 48,360   | 63       | 99.4%                 | 0.1%                  |
| 平成20年<br>3月卒 | 計   | 98,645       | 97,980   | 194      | 99.3%                 | 0.2%                  |
|              | 男   | 50,734       | 50,356   | 131      | 99.3%                 | 0.3%                  |
|              | 女   | 47,911       | 47,624   | 63       | 99.4%                 | 0.1%                  |
| 平成21年<br>3月卒 | 計   | 98,153       | 97,136   | 173      | 99.0%                 | 0.2%                  |
|              | 男   | 49,250       | 48,696   | 129      | 98.9%                 | 0.3%                  |
|              | 女   | 48,903       | 48,440   | 44       | 99.1%                 | 0.1%                  |
| 平成22年<br>3月卒 | 計   | 103,567      | 103,194  | 157      | 99.6%                 | 0.2%                  |
|              | 男   | 52,114       | 51,878   | 108      | 99.5%                 | 0.2%                  |
|              | 女   | 51,453       | 51,316   | 49       | 99.7%                 | 0.1%                  |
| 平成23年<br>3月卒 | 計   | 100,728      | 100,409  | 92       | 99.7%                 | 0.1%                  |
|              | 男   | 50,767       | 50,574   | 68       | 99.6%                 | 0.1%                  |
|              | 女   | 49,961       | 49,835   | 24       | 99.7%                 | 0.0%                  |
| 平成24年<br>3月卒 | 計   | 104,253      | 103,898  | 113      | 99.7%                 | 0.1%                  |
|              | 男   | 53,042       | 52,811   | 75       | 99.6%                 | 0.1%                  |
|              | 女   | 51,211       | 51,087   | 38       | 99.8%                 | 0.1%                  |
| 平成25年<br>3月卒 | 計   | 102,935      | 101,943  | 119      | 99.0%                 | 0.1%                  |
|              | 男   | 51,854       | 51,269   | 82       | 98.9%                 | 0.2%                  |
|              | 女   | 51,081       | 50,674   | 37       | 99.2%                 | 0.1%                  |
| 平成26年<br>3月卒 | 計   | 103,868      | 103,591  | 141      | 99.7%                 | 0.1%                  |
|              | 男   | 52,286       | 52,104   | 98       | 99.7%                 | 0.2%                  |
|              | 女   | 51,582       | 51,487   | 43       | 99.8%                 | 0.1%                  |
| 平成27年<br>3月卒 | 計   | 103,730      | 103,226  | 73       | 99.5%                 | 0.1%                  |
|              | 男   | 53,135       | 52,920   | 59       | 99.6%                 | 0.1%                  |
|              | 女   | 50,595       | 50,306   | 14       | 99.4%                 | 0.0%                  |
| 平成28年<br>3月卒 | 計   | 103,955      | 103,158  | 79       | 99.2%                 | 0.1%                  |
|              | 男   | 52,420       | 52,130   | 62       | 99.4%                 | 0.1%                  |
|              | 女   | 51,535       | 51,028   | 17       | 99.0%                 | 0.0%                  |

(注) 卒業年度の10月1日現在の状況による値。



## (2) 高 校

| 年 別          | 項 目 | ① 卒業予定者数     | ② 進学希望者数 | ③ 就職希望者数 | ④ 進学希望者率<br>(②/①×100) | ⑤ 就職希望者率<br>(③/①×100) |
|--------------|-----|--------------|----------|----------|-----------------------|-----------------------|
|              |     | 平成19年<br>3月卒 | 計        | 108,102  | 86,029                | 8,886                 |
|              | 男   | 53,677       | 42,509   | 5,143    | 79.2%                 | 9.6%                  |
|              | 女   | 54,425       | 43,520   | 3,743    | 80.0%                 | 6.9%                  |
| 平成20年<br>3月卒 | 計   | 104,507      | 88,859   | 8,015    | 85.0%                 | 7.7%                  |
|              | 男   | 52,181       | 44,284   | 4,581    | 84.9%                 | 8.8%                  |
|              | 女   | 52,326       | 44,575   | 3,434    | 85.2%                 | 6.6%                  |
| 平成21年<br>3月卒 | 計   | 101,886      | 88,756   | 7,994    | 87.1%                 | 7.8%                  |
|              | 男   | 49,715       | 42,584   | 4,660    | 85.7%                 | 9.4%                  |
|              | 女   | 52,171       | 46,172   | 3,334    | 88.5%                 | 6.4%                  |
| 平成22年<br>3月卒 | 計   | 102,777      | 87,338   | 7,166    | 85.0%                 | 7.0%                  |
|              | 男   | 50,480       | 42,401   | 4,102    | 84.0%                 | 8.1%                  |
|              | 女   | 52,297       | 44,937   | 3,064    | 85.9%                 | 5.9%                  |
| 平成23年<br>3月卒 | 計   | 101,371      | 88,308   | 6,576    | 87.1%                 | 6.5%                  |
|              | 男   | 49,203       | 42,313   | 3,935    | 86.0%                 | 8.0%                  |
|              | 女   | 52,168       | 45,995   | 2,641    | 88.2%                 | 5.1%                  |
| 平成24年<br>3月卒 | 計   | 101,357      | 87,001   | 6,792    | 85.8%                 | 6.7%                  |
|              | 男   | 49,056       | 41,789   | 4,117    | 85.2%                 | 8.4%                  |
|              | 女   | 52,301       | 45,212   | 2,675    | 86.4%                 | 5.1%                  |
| 平成25年<br>3月卒 | 計   | 108,260      | 91,244   | 6,954    | 84.3%                 | 6.4%                  |
|              | 男   | 53,458       | 44,659   | 4,223    | 83.5%                 | 7.9%                  |
|              | 女   | 54,802       | 46,585   | 2,731    | 85.0%                 | 5.0%                  |
| 平成26年<br>3月卒 | 計   | 104,685      | 86,373   | 6,894    | 82.5%                 | 6.6%                  |
|              | 男   | 51,817       | 42,140   | 4,172    | 81.3%                 | 8.1%                  |
|              | 女   | 52,868       | 44,233   | 2,722    | 83.7%                 | 5.1%                  |
| 平成27年<br>3月卒 | 計   | 107,203      | 91,199   | 7,228    | 85.1%                 | 6.7%                  |
|              | 男   | 52,832       | 44,097   | 4,380    | 83.5%                 | 8.3%                  |
|              | 女   | 54,371       | 47,102   | 2,848    | 86.6%                 | 5.2%                  |
| 平成28年<br>3月卒 | 計   | 107,059      | 90,923   | 7,534    | 84.9%                 | 7.0%                  |
|              | 男   | 52,562       | 43,970   | 4,554    | 83.7%                 | 8.7%                  |
|              | 女   | 54,497       | 46,953   | 2,980    | 86.2%                 | 5.5%                  |

(注) 卒業年度の10月1日現在の状況による値。

## 2. 産業別求人・就職状況

### (1) 中学

| 目<br>業 業            | 求 人 数    |            |          |            | 就 職 件 数  |            |          |            |
|---------------------|----------|------------|----------|------------|----------|------------|----------|------------|
|                     | 平成27年3月卒 |            | 平成28年3月卒 |            | 平成27年3月卒 |            | 平成28年3月卒 |            |
|                     |          | 前年比<br>(%) |          | 前年比<br>(%) |          | 前年比<br>(%) |          | 前年比<br>(%) |
| 合 計                 | 233      | 23.9       | 202      | ▲13.3      | 42       | ▲20.8      | 26       | ▲38.1      |
| A,B 農,林,漁業          | 0        | -          | 0        | -          | 0        | -          | 0        | -          |
| C 鉱業, 採石業, 砂利採取業    | 0        | -          | 0        | -          | 0        | -          | 0        | -          |
| D 建設業               | 108      | 47.9       | 64       | ▲40.7      | 10       | ▲50.0      | 7        | ▲30.0      |
| E 製造業               | 42       | 0.0        | 45       | 7.1        | 27       | 22.7       | 14       | ▲48.1      |
| 食料品製造業              | 0        | -          | 0        | -          | 2        | -          | 0        | -          |
| 飲料・たばこ・飼料製造業        | 0        | -          | 0        | -          | 0        | -          | 0        | -          |
| 繊維工業                | 0        | -          | 0        | -          | 0        | -          | 0        | -          |
| 木材・木製品製造業(家具除く)     | 0        | -          | 0        | -          | 0        | -          | 0        | -          |
| 家具・装備品製造業           | 0        | -          | 0        | -          | 0        | -          | 0        | -          |
| パルプ・紙・紙加工品製造業       | 0        | -          | 0        | -          | 0        | -          | 0        | -          |
| 印刷・同関連業             | 0        | -          | 0        | -          | 0        | -          | 0        | -          |
| 化学工業                | 0        | -          | 0        | -          | 0        | -          | 0        | -          |
| 石油製品・石炭製品製造業        | 0        | -          | 0        | -          | 0        | -          | 0        | -          |
| プラスチック製品製造業(別掲を除く)  | 0        | -          | 0        | -          | 0        | -          | 0        | -          |
| ゴム製品製造業             | 0        | -          | 0        | -          | 0        | -          | 0        | -          |
| 窯業・土石製品製造業          | 0        | -          | 0        | -          | 0        | -          | 0        | -          |
| 鉄鋼業                 | 0        | -          | 0        | -          | 0        | -          | 0        | -          |
| 非鉄金属製造業             | 0        | -          | 0        | -          | 0        | -          | 0        | -          |
| 金属製品製造業             | 0        | -          | 0        | -          | 0        | -          | 0        | -          |
| はん用機械器具製造業          | 0        | -          | 0        | -          | 0        | -          | 0        | -          |
| 生産用機械器具製造業          | 0        | -          | 0        | -          | 0        | -          | 0        | -          |
| 業務用機械器具製造業          | 0        | -          | 0        | -          | 0        | -          | 0        | -          |
| 電子部品・デバイス・電子回路製造業   | 0        | -          | 0        | -          | 0        | -          | 0        | -          |
| 電気機械器具製造業           | 0        | -          | 0        | -          | 0        | -          | 0        | -          |
| 情報通信機械器具製造業         | 0        | -          | 40       | -          | 0        | -          | 5        | -          |
| 輸送用機械器具製造業          | 40       | 0.0        | 0        | -          | 25       | 19.0       | 9        | ▲64.0      |
| その他の製造業             | 2        | 0.0        | 5        | 150.0      | 0        | -          | 0        | -          |
| F 電気・ガス・熱供給・水道業     | 0        | -          | 3        | -          | 0        | -          | 0        | -          |
| G 情報通信業             | 22       | 46.7       | 20       | ▲9.1       | 0        | -          | 0        | -          |
| H 運輸業, 郵便業          | 6        | -          | 0        | -          | 0        | -          | 0        | -          |
| I 卸売業, 小売業          | 2        | -          | 3        | 50.0       | 0        | -          | 1        | -          |
| 卸売業                 | 0        | -          | 0        | -          | 0        | -          | 0        | -          |
| 小売業                 | 2        | -          | 3        | 50.0       | 0        | -          | 1        | -          |
| J 金融業, 保険業          | 0        | -          | 1        | -          | 0        | -          | 0        | -          |
| K 不動産業, 物品賃貸業       | 0        | -          | 3        | -          | 0        | -          | 0        | -          |
| L 学術研究, 専門・技術サービス業  | 2        | -          | 0        | -          | 0        | -          | 0        | -          |
| M 宿泊業, 飲食サービス業      | 8        | ▲38.5      | 17       | 112.5      | 2        | ▲71.4      | 2        | 0.0        |
| 飲食店                 | 5        | ▲61.5      | 12       | 140.0      | 2        | ▲66.7      | 2        | 0.0        |
| N 生活関連サービス業, 娯楽業    | 43       | ▲2.3       | 46       | 7.0        | 2        | 0.0        | 1        | ▲50.0      |
| O 教育, 学習支援業         | 0        | -          | 0        | -          | 0        | -          | 0        | -          |
| P 医療, 福祉            | 0        | -          | 0        | -          | 1        | 0.0        | 0        | -          |
| Q 複合サービス事業          | 0        | -          | 0        | -          | 0        | -          | 0        | -          |
| R サービス業(他に分類されないもの) | 0        | -          | 0        | -          | 0        | -          | 1        | -          |
| 職業紹介・労働者派遣業         | 0        | -          | 0        | -          | 0        | -          | 0        | -          |
| その他の事業サービス業         | 0        | -          | 0        | -          | 0        | -          | 0        | -          |
| S,T 公務, その他         | 0        | -          | 0        | -          | 0        | -          | 0        | -          |

(注) 卒業年の6月末日までの取扱件数によるもの。

## (2) 高校

| 目<br>業              | 項 | 求 人 数    |            |          |            | 就 職 件 数  |            |          |            |
|---------------------|---|----------|------------|----------|------------|----------|------------|----------|------------|
|                     |   | 平成27年3月卒 |            | 平成28年3月卒 |            | 平成27年3月卒 |            | 平成28年3月卒 |            |
|                     |   |          | 前年比<br>(%) |          | 前年比<br>(%) |          | 前年比<br>(%) |          | 前年比<br>(%) |
| 合 計                 |   | 35,908   | 27.2       | 40,084   | 11.6       | 6,050    | 6.7        | 6,435    | 6.4        |
| A,B 農,林,漁業          |   | 44       | 69.2       | 53       | 20.5       | 13       | 62.5       | 11       | ▲15.4      |
| C 鉱業, 採石業, 砂利採取業    |   | 56       | 12.0       | 54       | ▲3.6       | 18       | 100.0      | 5        | ▲72.2      |
| D 建設業               |   | 5,144    | 16.6       | 5,625    | 9.4        | 459      | ▲28.8      | 521      | 13.5       |
| E 製造業               |   | 5,179    | 27.1       | 5,545    | 7.1        | 1,415    | 25.4       | 1,461    | 3.3        |
| 食料品製造業              |   | 1,620    | 23.4       | 1,694    | 4.6        | 253      | 11.5       | 265      | 4.7        |
| 飲料・たばこ・飼料製造業        |   | 40       | 53.8       | 101      | 152.5      | 11       | 0.0        | 8        | ▲27.3      |
| 繊維工業                |   | 66       | 73.7       | 54       | ▲18.2      | 9        | 0.0        | 25       | 177.8      |
| 木材・木製品製造業(家具除く)     |   | 13       | 62.5       | 19       | 46.2       | 8        | 166.7      | 10       | 25.0       |
| 家具・装備品製造業           |   | 17       | 13.3       | 26       | 52.9       | 15       | 50.0       | 24       | 60.0       |
| パルプ・紙・紙加工品製造業       |   | 141      | 62.1       | 101      | ▲28.4      | 32       | ▲15.8      | 24       | ▲25.0      |
| 印刷・同関連業             |   | 392      | ▲4.4       | 425      | 8.4        | 148      | ▲18.7      | 138      | ▲6.8       |
| 化学工業                |   | 232      | 38.9       | 279      | 20.3       | 50       | 47.1       | 51       | 2.0        |
| 石油製品・石炭製品製造業        |   | 31       | ▲31.1      | 34       | 9.7        | 1        | ▲75.0      | 2        | 100.0      |
| プラスチック製品製造業(別掲を除く)  |   | 98       | ▲1.0       | 134      | 36.7       | 26       | 30.0       | 23       | ▲11.5      |
| ゴム製品製造業             |   | 39       | 30.0       | 35       | ▲10.3      | 18       | 20.0       | 6        | ▲66.7      |
| 窯業・土石製品製造業          |   | 73       | 55.3       | 55       | ▲24.7      | 42       | 366.7      | 32       | ▲23.8      |
| 鉄鋼業                 |   | 67       | 15.5       | 57       | ▲14.9      | 31       | 47.6       | 16       | ▲48.4      |
| 非鉄金属製造業             |   | 45       | 66.7       | 61       | 35.6       | 26       | 23.8       | 17       | ▲34.6      |
| 金属製品製造業             |   | 383      | 52.0       | 393      | 2.6        | 132      | 23.4       | 100      | ▲24.2      |
| はん用機械器具製造業          |   | 311      | 62.0       | 301      | ▲3.2       | 94       | 36.2       | 104      | 10.6       |
| 生産用機械器具製造業          |   | 127      | 33.7       | 139      | 9.4        | 56       | 0.0        | 47       | ▲16.1      |
| 業務用機械器具製造業          |   | 146      | 19.7       | 179      | 22.6       | 50       | 25.0       | 77       | 54.0       |
| 電子部品・デバイス・電子回路製造業   |   | 84       | 16.7       | 164      | 95.2       | 26       | 116.7      | 51       | 96.2       |
| 電気機械器具製造業           |   | 219      | 45.0       | 252      | 15.1       | 79       | 139.4      | 85       | 7.6        |
| 情報通信機械器具製造業         |   | 132      | 88.6       | 171      | 29.5       | 41       | 192.9      | 70       | 70.7       |
| 輸送用機械器具製造業          |   | 703      | 26.9       | 663      | ▲5.7       | 209      | 48.2       | 232      | 11.0       |
| その他の製造業             |   | 200      | 2.0        | 208      | 4.0        | 58       | 11.5       | 54       | ▲6.9       |
| F 電気・ガス・熱供給・水道業     |   | 589      | 86.4       | 481      | ▲18.3      | 38       | 2.7        | 44       | 15.8       |
| G 情報通信業             |   | 664      | 28.2       | 884      | 33.1       | 138      | 9.5        | 138      | 0.0        |
| H 運輸業, 郵便業          |   | 2,683    | 25.4       | 3,502    | 30.5       | 606      | 8.6        | 686      | 13.2       |
| I 卸売業, 小売業          |   | 6,440    | 32.7       | 7,124    | 10.6       | 1,335    | 7.1        | 1,372    | 2.8        |
| 卸売業                 |   | 1,947    | 26.8       | 2,172    | 11.6       | 425      | 15.2       | 390      | ▲8.2       |
| 小売業                 |   | 4,493    | 35.5       | 4,952    | 10.2       | 910      | 3.6        | 982      | 7.9        |
| J 金融業, 保険業          |   | 149      | 28.4       | 121      | ▲18.8      | 60       | 33.3       | 68       | 13.3       |
| K 不動産業, 物品賃貸業       |   | 605      | 2.4        | 599      | ▲1.0       | 87       | 24.3       | 115      | 32.2       |
| L 学術研究, 専門・技術サービス業  |   | 925      | 44.1       | 1,013    | 9.5        | 116      | 31.8       | 118      | 1.7        |
| M 宿泊業, 飲食サービス業      |   | 3,501    | 25.4       | 3,941    | 12.6       | 390      | ▲6.5       | 440      | 12.8       |
| 飲食店                 |   | 2,927    | 30.0       | 3,221    | 10.0       | 321      | ▲4.5       | 322      | 0.3        |
| N 生活関連サービス業, 娯楽業    |   | 2,529    | 25.6       | 2,860    | 13.1       | 191      | ▲12.8      | 203      | 6.3        |
| O 教育, 学習支援業         |   | 40       | ▲33.3      | 117      | 192.5      | 73       | 151.7      | 62       | ▲15.1      |
| P 医療, 福祉            |   | 3,250    | 13.3       | 3,458    | 6.4        | 421      | ▲8.1       | 377      | ▲10.5      |
| Q 複合サービス事業          |   | 163      | 676.2      | 316      | 93.9       | 142      | 610.0      | 201      | 41.5       |
| R サービス業(他に分類されないもの) |   | 3,865    | 42.4       | 4,303    | 11.3       | 525      | ▲3.8       | 571      | 8.8        |
| 職業紹介・労働者派遣業         |   | 607      | 105.1      | 532      | ▲12.4      | 22       | ▲4.3       | 19       | ▲13.6      |
| その他の事業サービス業         |   | 2,812    | 77.7       | 2,521    | ▲10.3      | 392      | ▲15.7      | 375      | ▲4.3       |
| S,T 公務, その他         |   | 82       | 446.7      | 88       | 7.3        | 23       | 15.0       | 42       | 82.6       |

(注) 卒業年の6月末日までの取扱件数によるもの。

### 3. 職業別・規模別求人・就職状況

#### (1) 中学

| 目<br>職業・規模       |                                 | 求 人 数    |            |          |            | 就 職 件 数  |            |          |            |
|------------------|---------------------------------|----------|------------|----------|------------|----------|------------|----------|------------|
|                  |                                 | 平成27年3月卒 |            | 平成28年3月卒 |            | 平成27年3月卒 |            | 平成28年3月卒 |            |
|                  |                                 |          | 前年比<br>(%) |          | 前年比<br>(%) |          | 前年比<br>(%) |          | 前年比<br>(%) |
| 職<br>業<br>別      | 管理, 専門・技術, 事務                   | 58       | 52.6       | 22       | ▲62.1      | 2        | 100.0      | 0        | -          |
|                  | 販 売                             | 24       | -          | 0        | -          | 0        | -          | 1        | -          |
|                  | サ ー ビ ス                         | 52       | 23.8       | 59       | 13.5       | 7        | ▲30.0      | 3        | ▲57.1      |
|                  | 生産工程,<br>輸送・機械運転,<br>建設, 運搬等の職業 | 99       | ▲8.3       | 110      | 11.1       | 32       | ▲23.8      | 21       | ▲34.4      |
|                  | 生産工程の職業                         | 46       | 0.0        | 46       | 0.0        | 21       | ▲8.7       | 14       | ▲33.3      |
|                  | 輸送の職業                           | 0        | -          | 0        | -          | 3        | -          | 0        | -          |
|                  | 定置・建設機械運転,<br>電気工事の職業           | 1        | -          | 8        | 700.0      | 2        | -          | 2        | 0.0        |
| 建設・採掘・運搬等の<br>職業 | 52                              | ▲16.1    | 56         | 7.7      | 6          | ▲68.4    | 5          | ▲16.7    |            |
| 上 記 以 外 の 職 業    | 0                               | -        | 11         | -        | 1          | -        | 1          | 0.0      |            |
| 合 計              |                                 | 233      | 23.9       | 202      | ▲13.3      | 42       | ▲20.8      | 26       | ▲38.1      |
| 規<br>模<br>別      | 2 9 人 以 下                       | 89       | ▲19.8      | 113      | 27.0       | 13       | ▲38.1      | 6        | ▲53.8      |
|                  | 3 0 ~ 9 9 人                     | 33       | 94.1       | 23       | ▲30.3      | 6        | ▲40.0      | 4        | ▲33.3      |
|                  | 1 0 0 ~ 2 9 9 人                 | 23       | 27.8       | 25       | 8.7        | 0        | -          | 0        | -          |
|                  | 3 0 0 ~ 4 9 9 人                 | 45       | -          | 0        | -          | 0        | -          | 0        | -          |
|                  | 5 0 0 ~ 9 9 9 人                 | 1        | ▲50.0      | 1        | 0.0        | 1        | -          | 1        | 0.0        |
|                  | 1 , 0 0 0 人 以 上                 | 42       | 5.0        | 40       | ▲4.8       | 22       | 4.8        | 15       | ▲31.8      |

(注) 卒業年の6月末日までの取扱件数によるもの。

## (2) 高校

| 目                |                                 | 求 人 数    |         |          |         | 就 職 件 数  |      |          |      |
|------------------|---------------------------------|----------|---------|----------|---------|----------|------|----------|------|
|                  |                                 | 平成27年3月卒 |         | 平成28年3月卒 |         | 平成27年3月卒 |      | 平成28年3月卒 |      |
|                  |                                 | 職業・規模    | 前年比 (%) | 前年比 (%)  | 前年比 (%) | 前年比 (%)  |      |          |      |
| 職<br>業<br>別      | 管理, 専門・技術, 事務                   | 6,931    | 27.8    | 7,861    | 13.4    | 1,484    | 24.5 | 1,549    | 4.4  |
|                  | 販 売                             | 5,399    | 51.1    | 5,915    | 9.6     | 1,024    | 12.2 | 1,124    | 9.8  |
|                  | サ ー ビ ス                         | 8,765    | 17.8    | 9,921    | 13.2    | 1,033    | ▲3.9 | 1,063    | 2.9  |
|                  | 生産工程,<br>輸送・機械運転,<br>建設, 運搬等の職業 | 13,616   | 25.0    | 15,047   | 10.5    | 2,420    | 3.2  | 2,576    | 6.4  |
|                  | 生産工程の職業                         | 6,084    | 31.8    | 6,592    | 8.3     | 1,193    | 7.9  | 1,288    | 8.0  |
|                  | 輸送の職業                           | 866      | 34.7    | 1,172    | 35.3    | 151      | ▲2.6 | 158      | 4.6  |
|                  | 定置・建設機械運転,<br>電気工事の職業           | 1,878    | 42.5    | 2,108    | 12.2    | 258      | 26.5 | 234      | ▲9.3 |
| 建設・採掘・運搬等の<br>職業 | 4,788                           | 11.1     | 5,175   | 8.1      | 818     | ▲6.9     | 896  | 9.5      |      |
| 上 記 以 外 の 職 業    | 1,197                           | 33.9     | 1,340   | 11.9     | 89      | ▲39.0    | 123  | 38.2     |      |
| 合 計              |                                 | 35,908   | 27.2    | 40,084   | 11.6    | 6,050    | 6.7  | 6,435    | 6.4  |
| 規<br>模<br>別      | 2 9 人 以 下                       | 12,522   | 23.4    | 14,252   | 13.8    | 1,015    | ▲4.1 | 1,031    | 1.6  |
|                  | 3 0 ~ 9 9 人                     | 9,105    | 25.3    | 10,384   | 14.0    | 1,371    | ▲2.3 | 1,377    | 0.4  |
|                  | 1 0 0 ~ 2 9 9 人                 | 5,749    | 21.2    | 6,442    | 12.1    | 1,311    | 5.0  | 1,254    | ▲4.3 |
|                  | 3 0 0 ~ 4 9 9 人                 | 1,743    | 23.0    | 2,232    | 28.1    | 516      | 28.7 | 467      | ▲9.5 |
|                  | 5 0 0 ~ 9 9 9 人                 | 1,633    | 23.5    | 1,578    | ▲3.4    | 441      | 11.9 | 571      | 29.5 |
|                  | 1 , 0 0 0 人 以 上                 | 5,156    | 55.2    | 5,196    | 0.8     | 1,396    | 19.8 | 1,735    | 24.3 |

(注) 卒業年の6月末日までの取扱件数によるもの。

## 4. 新規学校卒業者の安定所別取扱状況

### (1) 中 学

| 安定所別<br>項目 | 求 職 者 数  |            |          |            | 求 人 数    |            |          |            |
|------------|----------|------------|----------|------------|----------|------------|----------|------------|
|            | 平成27年3月卒 |            | 平成28年3月卒 |            | 平成27年3月卒 |            | 平成28年3月卒 |            |
|            |          | 前年比<br>(%) |          | 前年比<br>(%) |          | 前年比<br>(%) |          | 前年比<br>(%) |
| 合 計        | 42       | ▲ 28.8     | 38       | ▲ 9.5      | 233      | 23.9       | 202      | ▲ 13.3     |
| 飯 田 橋      | 0        | -          | 0        | -          | 1        | ▲ 66.7     | 4        | 300.0      |
| 上 野        | 0        | -          | 0        | -          | 2        | -          | 0        | -          |
| 品 川        | 0        | -          | 0        | -          | 19       | ▲ 17.4     | 21       | 10.5       |
| 大 森        | 0        | -          | 0        | -          | 6        | 50.0       | 2        | ▲ 66.7     |
| 渋 谷        | 1        | -          | 0        | -          | 13       | 8.3        | 13       | 0.0        |
| 新 宿        | 3        | 50.0       | 0        | -          | 54       | 575.0      | 11       | ▲ 79.6     |
| 池 袋        | 2        | ▲ 50.0     | 2        | 0.0        | 35       | 16.7       | 36       | 2.9        |
| 王 子        | 0        | -          | 0        | -          | 0        | -          | 0        | -          |
| 足 立        | 4        | 100.0      | 1        | ▲ 75.0     | 2        | ▲ 50.0     | 10       | 400.0      |
| 墨 田        | 0        | -          | 1        | -          | 8        | 33.3       | 12       | 50.0       |
| 木 場        | 1        | ▲ 88.9     | 2        | 100.0      | 6        | ▲ 60.0     | 19       | 216.7      |
| 八 王 子      | 6        | ▲ 33.3     | 7        | 16.7       | 47       | 4.4        | 42       | ▲ 10.6     |
| 立 川        | 12       | 71.4       | 5        | ▲ 58.3     | 5        | ▲ 58.3     | 5        | 0.0        |
| 青 梅        | 4        | 33.3       | 12       | 200.0      | 6        | 20.0       | 0        | -          |
| 三 鷹        | 3        | ▲ 40.0     | 1        | ▲ 66.7     | 12       | 100.0      | 12       | 0.0        |
| 町 田        | 2        | ▲ 50.0     | 4        | 100.0      | 8        | 33.3       | 6        | ▲ 25.0     |
| 府 中        | 4        | 33.3       | 3        | ▲ 25.0     | 9        | 0.0        | 9        | 0.0        |
| 小 笠 原      | 0        | -          | 0        | -          | 0        | -          | 0        | -          |

| 安定所別<br>項目 | 就 職 件 数  |            |          |            | 充 足 数    |            |          |            |
|------------|----------|------------|----------|------------|----------|------------|----------|------------|
|            | 平成27年3月卒 |            | 平成28年3月卒 |            | 平成27年3月卒 |            | 平成28年3月卒 |            |
|            |          | 前年比<br>(%) |          | 前年比<br>(%) |          | 前年比<br>(%) |          | 前年比<br>(%) |
| 合 計        | 42       | ▲ 20.8     | 26       | ▲ 38.1     | 54       | ▲ 22.9     | 52       | ▲ 3.7      |
| 飯 田 橋      | 0        | -          | 0        | -          | 0        | -          | 0        | -          |
| 上 野        | 0        | -          | 0        | -          | 0        | -          | 0        | -          |
| 品 川        | 0        | -          | 0        | -          | 0        | -          | 3        | -          |
| 大 森        | 0        | -          | 0        | -          | 0        | -          | 0        | -          |
| 渋 谷        | 1        | -          | 0        | -          | 1        | ▲ 50.0     | 2        | 100.0      |
| 新 宿        | 3        | 50.0       | 0        | -          | 3        | 50.0       | 0        | -          |
| 池 袋        | 2        | ▲ 50.0     | 1        | ▲ 50.0     | 0        | -          | 1        | -          |
| 王 子        | 0        | -          | 0        | -          | 0        | -          | 0        | -          |
| 足 立        | 4        | 100.0      | 1        | ▲ 75.0     | 1        | ▲ 50.0     | 0        | -          |
| 墨 田        | 0        | -          | 1        | -          | 0        | -          | 0        | -          |
| 木 場        | 1        | ▲ 88.9     | 2        | 100.0      | 0        | -          | 2        | -          |
| 八 王 子      | 6        | ▲ 33.3     | 7        | 16.7       | 43       | 4.9        | 40       | ▲ 7.0      |
| 立 川        | 12       | 71.4       | 5        | ▲ 58.3     | 0        | -          | 0        | -          |
| 青 梅        | 4        | 33.3       | 4        | 0.0        | 0        | -          | 0        | -          |
| 三 鷹        | 3        | ▲ 40.0     | 1        | ▲ 66.7     | 3        | 0.0        | 2        | ▲ 33.3     |
| 町 田        | 2        | ▲ 50.0     | 4        | 100.0      | 2        | -          | 1        | ▲ 50.0     |
| 府 中        | 4        | 33.3       | 0        | -          | 1        | 0.0        | 1        | 0.0        |
| 小 笠 原      | 0        | -          | 0        | -          | 0        | -          | 0        | -          |

(注) 卒業年の6月末日までの取扱件数によるもの。

## (2) 高校

| 安定所別<br>項目 | 求 職 者 数  |            |          |            | 求 人 数    |            |          |            |
|------------|----------|------------|----------|------------|----------|------------|----------|------------|
|            | 平成27年3月卒 |            | 平成28年3月卒 |            | 平成27年3月卒 |            | 平成28年3月卒 |            |
|            |          | 前年比<br>(%) |          | 前年比<br>(%) |          | 前年比<br>(%) |          | 前年比<br>(%) |
| 合 計        | 6,057    | 6.7        | 6,438    | 6.3        | 35,908   | 27.2       | 40,084   | 11.6       |
| 飯 田 橋      | 169      | 3.7        | 219      | 29.6       | 8,529    | 30.7       | 8,915    | 4.5        |
| 上 野        | 279      | 3.3        | 350      | 25.4       | 983      | 8.0        | 1,177    | 19.7       |
| 品 川        | 195      | 15.4       | 216      | 10.8       | 5,458    | 38.9       | 6,566    | 20.3       |
| 大 森        | 416      | 6.1        | 400      | ▲ 3.8      | 1,580    | 12.5       | 1,794    | 13.5       |
| 渋 谷        | 323      | 7.0        | 348      | 7.7        | 3,889    | 16.2       | 4,387    | 12.8       |
| 新 宿        | 272      | 4.6        | 393      | 44.5       | 4,210    | 55.4       | 4,703    | 11.7       |
| 池 袋        | 662      | 13.9       | 747      | 12.8       | 2,626    | 13.9       | 2,890    | 10.1       |
| 王 子        | 193      | 22.2       | 148      | ▲ 23.3     | 575      | 15.7       | 618      | 7.5        |
| 足 立        | 615      | 6.2        | 622      | 1.1        | 1,088    | 23.2       | 1,215    | 11.7       |
| 墨 田        | 469      | 6.8        | 505      | 7.7        | 1,138    | 10.0       | 1,185    | 4.1        |
| 木 場        | 688      | 4.7        | 642      | ▲ 6.7      | 2,143    | 40.4       | 2,653    | 23.8       |
| 八 王 子      | 277      | ▲ 4.8      | 339      | 22.4       | 888      | 41.6       | 924      | 4.1        |
| 立 川        | 373      | 5.4        | 375      | 0.5        | 713      | 10.2       | 758      | 6.3        |
| 青 梅        | 496      | 9.7        | 527      | 6.3        | 583      | 26.7       | 622      | 6.7        |
| 三 鷹        | 133      | ▲ 28.9     | 156      | 17.3       | 600      | ▲ 14.3     | 596      | ▲ 0.7      |
| 町 田        | 212      | 15.2       | 203      | ▲ 4.2      | 331      | 29.3       | 368      | 11.2       |
| 府 中        | 283      | 18.4       | 247      | ▲ 12.7     | 574      | 25.3       | 713      | 24.2       |
| 小 笠 原      | 2        | -          | 1        | ▲ 50.0     | 0        | -          | 0        | -          |

| 安定所別<br>項目 | 就 職 件 数  |            |          |            | 充 足 数    |            |          |            |
|------------|----------|------------|----------|------------|----------|------------|----------|------------|
|            | 平成27年3月卒 |            | 平成28年3月卒 |            | 平成27年3月卒 |            | 平成28年3月卒 |            |
|            |          | 前年比<br>(%) |          | 前年比<br>(%) |          | 前年比<br>(%) |          | 前年比<br>(%) |
| 合 計        | 6,050    | 6.7        | 6,435    | 6.4        | 16,050   | 13.1       | 15,055   | ▲ 6.2      |
| 飯 田 橋      | 169      | 5.6        | 219      | 29.6       | 4,258    | 28.3       | 4,106    | ▲ 3.6      |
| 上 野        | 279      | 3.3        | 349      | 25.1       | 503      | ▲ 13.4     | 510      | 1.4        |
| 品 川        | 195      | 15.4       | 216      | 10.8       | 2,064    | 1.8        | 1,961    | ▲ 5.0      |
| 大 森        | 416      | 6.1        | 400      | ▲ 3.8      | 873      | ▲ 3.1      | 841      | ▲ 3.7      |
| 渋 谷        | 323      | 7.0        | 348      | 7.7        | 2,053    | 35.2       | 1,415    | ▲ 31.1     |
| 新 宿        | 272      | 5.4        | 392      | 44.1       | 802      | ▲ 16.5     | 1,028    | 28.2       |
| 池 袋        | 662      | 13.9       | 747      | 12.8       | 1,413    | 35.6       | 1,256    | ▲ 11.1     |
| 王 子        | 193      | 22.2       | 148      | ▲ 23.3     | 311      | ▲ 16.2     | 335      | 7.7        |
| 足 立        | 615      | 6.2        | 622      | 1.1        | 466      | ▲ 11.7     | 391      | ▲ 16.1     |
| 墨 田        | 469      | 7.3        | 505      | 7.7        | 483      | ▲ 13.9     | 345      | ▲ 28.6     |
| 木 場        | 688      | 4.7        | 642      | ▲ 6.7      | 1,011    | 18.9       | 1,031    | 2.0        |
| 八 王 子      | 274      | ▲ 5.8      | 339      | 23.7       | 607      | 26.7       | 613      | 1.0        |
| 立 川        | 373      | 5.4        | 375      | 0.5        | 403      | 18.5       | 386      | ▲ 4.2      |
| 青 梅        | 492      | 8.8        | 527      | 7.1        | 284      | 20.3       | 269      | ▲ 5.3      |
| 三 鷹        | 133      | ▲ 28.9     | 156      | 17.3       | 138      | ▲ 26.2     | 176      | 27.5       |
| 町 田        | 212      | 15.2       | 202      | ▲ 4.7      | 125      | 19.0       | 110      | ▲ 12.0     |
| 府 中        | 283      | 18.4       | 247      | ▲ 12.7     | 256      | 38.4       | 282      | 10.2       |
| 小 笠 原      | 2        | -          | 1        | ▲ 50.0     | 0        | -          | 0        | -          |

(注)卒業年の6月末日までの取扱件数によるもの。

## 5. 職業安定法取扱区分別学校数の状況

(平成28年4月1日現在)

| 項目<br>安定所別 | 中 学 校 |     |     | 高 等 学 校 |     |     |       | 高 等<br>専 門 学 校 | 短 期 大 学 | 大 学   | 専 修 学 校 |
|------------|-------|-----|-----|---------|-----|-----|-------|----------------|---------|-------|---------|
|            | 全 数   | 26条 | 27条 | 全 数     | 26条 | 27条 | 33条の2 | 33条の2          | 33条の2   | 33条の2 | 33条の2   |
| 合 計        | 844   | 572 | 272 | 476     | 98  | 381 | 4     | 4              | 38      | 128   | 274     |
| 飯 田 橋      | 60    | 60  | 0   | 53      | 0   | 53  | 0     | 0              | 6       | 25    | 31      |
| 上 野        | 9     | 9   | 0   | 7       | 0   | 7   | 0     | 0              | 1       | 2     | 7       |
| 品 川        | 44    | 31  | 13  | 32      | 20  | 13  | 0     | 1              | 2       | 12    | 15      |
| 大 森        | 32    | 32  | 0   | 17      | 1   | 16  | 0     | 0              | 0       | 1     | 10      |
| 渋 谷        | 81    | 81  | 0   | 59      | 24  | 35  | 0     | 0              | 7       | 16    | 42      |
| 新 宿        | 69    | 26  | 43  | 47      | 15  | 32  | 0     | 0              | 6       | 12    | 62      |
| 池 袋        | 90    | 59  | 31  | 52      | 8   | 48  | 0     | 0              | 4       | 10    | 39      |
| 王 子        | 24    | 12  | 12  | 16      | 0   | 16  | 0     | 0              | 2       | 1     | 5       |
| 足 立        | 51    | 11  | 40  | 17      | 2   | 15  | 0     | 1              | 0       | 3     | 5       |
| 墨 田        | 42    | 20  | 22  | 19      | 2   | 17  | 1     | 0              | 0       | 2     | 12      |
| 木 場        | 63    | 63  | 0   | 25      | 0   | 25  | 0     | 0              | 2       | 3     | 15      |
| 八 王 子      | 59    | 56  | 3   | 26      | 6   | 20  | 0     | 1              | 3       | 11    | 6       |
| 立 川        | 67    | 13  | 54  | 36      | 11  | 23  | 2     | 0              | 1       | 9     | 10      |
| 青 梅        | 29    | 29  | 0   | 12      | 0   | 12  | 1     | 0              | 0       | 0     | 0       |
| 三 鷹        | 47    | 13  | 34  | 23      | 4   | 19  | 0     | 0              | 1       | 9     | 7       |
| 町 田        | 26    | 6   | 20  | 13      | 4   | 9   | 0     | 1              | 1       | 6     | 7       |
| 府 中        | 49    | 49  | 0   | 21      | 0   | 21  | 0     | 0              | 2       | 6     | 1       |
| 小 笠 原      | 2     | 2   | 0   | 1       | 1   | 0   | 0     | 0              | 0       | 0     | 0       |

(注) 高等学校の「全数」と「26条、27条、33条の2」の内訳の合計は一致しない。

(品川・池袋・墨田・青梅所管轄内に、科によって取扱い区分が異なる学校が7校あるため。)



## V 特別雇用対策関係

# 1. 外国人職業紹介関係

## (1) 在留資格別外国人労働者職業紹介状況

| 項目<br>在留資格   | 新規求職者数     |            |            |            |             | 就職件数       |            |            |            |             |
|--------------|------------|------------|------------|------------|-------------|------------|------------|------------|------------|-------------|
|              | 平成<br>24年度 | 平成<br>25年度 | 平成<br>26年度 | 平成<br>27年度 | 前年度比<br>(%) | 平成<br>24年度 | 平成<br>25年度 | 平成<br>26年度 | 平成<br>27年度 | 前年度比<br>(%) |
| 技術・人文知識・国際業務 |            |            |            | 1,135      | ▲ 7.0       |            |            |            | 142        | ▲ 17.0      |
| 技術           | 369        | 272        | 229        |            |             | 27         | 20         | 15         |            |             |
| 人文知識・国際業務    | 1,139      | 1,025      | 991        |            |             | 124        | 153        | 156        |            |             |
| 技能           | 66         | 45         | 52         | 59         | 13.5        | 8          | 7          | 3          | 7          | 133.3       |
| 留学           | 1,047      | 912        | 1,029      | 967        | ▲ 6.0       | 183        | 154        | 176        | 125        | ▲ 29.0      |
| 日本人の配偶者等     | 1,143      | 1,087      | 1,001      | 973        | ▲ 2.8       | 277        | 252        | 259        | 244        | ▲ 5.8       |
| 定住者          | 605        | 611        | 538        | 575        | 6.9         | 163        | 187        | 210        | 165        | ▲ 21.4      |
| その他          | 3,793      | 4,010      | 3,885      | 3,901      | 0.4         | 974        | 1,071      | 1,109      | 1,025      | ▲ 7.6       |
| 合計           | 9,120      | 8,162      | 7,962      | 7,610      | ▲ 4.4       | 1,677      | 1,756      | 1,844      | 1,708      | ▲ 7.4       |

(注)1. 東京外国人雇用サービスセンター、新宿外国人雇用支援・指導センターの取扱いは除く。

2. 「技術」「人文知識・国際業務」は平成27年度より「技術・人文知識・国際業務」へ統合。

前年度比は「技術」「人文知識・国際業務」の合計と比較。

## (2) 東京外国人雇用サービスセンター業務取扱状況

| 項目<br>年度月別 | 高度人材       |       |      | 留学生        |        |      |
|------------|------------|-------|------|------------|--------|------|
|            | 新規<br>求職者数 | 紹介件数  | 就職件数 | 新規<br>求職者数 | 紹介件数   | 就職件数 |
| 平成 23年度    | 1,763      | 5,799 | 165  | 4,613      | 6,919  | 187  |
| 24年度       | 1,185      | 5,435 | 168  | 4,335      | 10,071 | 278  |
| 25年度       | 1,530      | 7,477 | 208  | 5,268      | 13,602 | 273  |
| 26年度       | 1,603      | 8,612 | 235  | 4,921      | 12,697 | 193  |
| 27年度       | 1,779      | 7,816 | 257  | 5,132      | 6,937  | 370  |
| 平成 27年 4月  | 186        | 687   | 9    | 402        | 731    | 27   |
| 5月         | 162        | 464   | 14   | 423        | 490    | 24   |
| 6月         | 171        | 784   | 21   | 295        | 259    | 15   |
| 7月         | 170        | 815   | 15   | 347        | 215    | 20   |
| 8月         | 165        | 709   | 22   | 470        | 582    | 33   |
| 9月         | 131        | 854   | 30   | 375        | 506    | 11   |
| 10月        | 175        | 809   | 35   | 517        | 498    | 30   |
| 11月        | 156        | 632   | 26   | 377        | 618    | 25   |
| 12月        | 120        | 475   | 30   | 351        | 441    | 47   |
| 平成 28年 1月  | 118        | 538   | 27   | 429        | 698    | 45   |
| 2月         | 98         | 464   | 19   | 511        | 936    | 33   |
| 3月         | 127        | 585   | 9    | 635        | 963    | 60   |

(注)日本で就職を希望する留学生及び専門的・技術的分野の在留資格者を対象。

## (3) 新宿外国人雇用支援・指導センター業務取扱状況

| 項目<br>年度月別 | 一 般 外 国 人   |         |
|------------|-------------|---------|
|            | 新 規 求 職 者 数 | 就 職 件 数 |
| 平成 23年度    | 9,845       | 1,937   |
| 24年度       | 7,670       | 1,996   |
| 25年度       | 8,297       | 1,995   |
| 26年度       | 8,401       | 2,021   |
| 27年度       | 7,026       | 1,990   |
| 平成 27 年 4月 | 660         | 174     |
| 5月         | 664         | 182     |
| 6月         | 698         | 182     |
| 7月         | 706         | 178     |
| 8月         | 614         | 182     |
| 9月         | 558         | 152     |
| 10月        | 684         | 163     |
| 11月        | 506         | 176     |
| 12月        | 455         | 143     |
| 平成 28 年 1月 | 531         | 161     |
| 2月         | 469         | 152     |
| 3月         | 481         | 145     |

(注)就労に制限のない在留資格を持つ外国人及びアルバイトを希望する留学生

## 2. ホームレス自立支援事業に係る職業紹介状況

| 年度月別               | 新規求職者数 |             | 相談件数   |             | 紹介件数  |             | 就職件数  |             |
|--------------------|--------|-------------|--------|-------------|-------|-------------|-------|-------------|
|                    |        | 前年度比<br>(%) |        | 前年度比<br>(%) |       | 前年度比<br>(%) |       | 前年度比<br>(%) |
| 平成 23年度            | 1,367  | ▲ 2.5       | 11,967 | ▲ 1.8       | 4,900 | ▲ 24.0      | 1,157 | 10.8        |
| 24年度               | 1,383  | 1.2         | 14,069 | 17.6        | 4,842 | ▲ 1.2       | 1,176 | 1.6         |
| 25年度               | 1,383  | 1.2         | 14,069 | 17.6        | 4,842 | ▲ 1.2       | 1,176 | 1.6         |
| 26年度               | 1,724  | 24.7        | 13,186 | ▲ 6.3       | 4,561 | ▲ 5.8       | 1,312 | 11.6        |
| 27年度               | 1,312  | ▲ 23.9      | 12,271 | ▲ 6.9       | 3,884 | ▲ 14.8      | 1,031 | ▲ 21.4      |
| 平成 27年度<br>第 1 四半期 | 353    | ▲ 28.0      | 3,290  | ▲ 8.9       | 1,079 | ▲ 19.4      | 279   | ▲ 17.9      |
| 第 2 四半期            | 355    | ▲ 17.2      | 3,375  | 0.4         | 1,051 | ▲ 4.9       | 267   | ▲ 23.1      |
| 第 3 四半期            | 303    | ▲ 26.5      | 2,960  | ▲ 8.5       | 930   | ▲ 16.9      | 255   | ▲ 18.5      |
| 第 4 四半期            | 301    | ▲ 23.4      | 2,646  | ▲ 11.2      | 824   | ▲ 17.5      | 230   | ▲ 26.3      |

(注) 1. 東京都と特別区が実施している「自立支援事業」対象者に係る取扱延べ数。

2. 就職件数は臨時を除く。

### 3. 日雇労働者職業紹介関係

(1) 年度別・月別・安定所別日雇求人状況

| 項目<br>区分   | 求 人 数  |             |             |             |            |             | 連 絡 求 人 数 |             |       |             |
|------------|--------|-------------|-------------|-------------|------------|-------------|-----------|-------------|-------|-------------|
|            | 合 計    | 前年度比<br>(%) | 民間事業<br>その他 | 前年度比<br>(%) | 公 共 事<br>業 | 前年度比<br>(%) | (受)       | 前年度比<br>(%) | (発)   | 前年度比<br>(%) |
| 平成 23年度    | 53,849 | ▲ 8.0       | 11,803      | ▲ 12.1      | 42,046     | ▲ 6.8       | 2,564     | ▲ 21.8      | 2,564 | ▲ 21.8      |
| 24年度       | 55,437 | 2.9         | 11,456      | ▲ 2.9       | 43,981     | 4.6         | 2,736     | 6.7         | 2,736 | 6.7         |
| 25年度       | 54,341 | ▲ 2.0       | 9,063       | ▲ 20.9      | 45,278     | 2.9         | 1,940     | ▲ 29.1      | 1,940 | ▲ 29.1      |
| 26年度       | 51,805 | ▲ 4.7       | 7,830       | ▲ 13.6      | 43,975     | ▲ 2.9       | 1,797     | ▲ 7.4       | 1,797 | ▲ 7.4       |
| 27年度       | 51,569 | ▲ 0.5       | 6,716       | ▲ 14.2      | 44,853     | 2.0         | 1,201     | ▲ 33.2      | 1,201 | ▲ 33.2      |
| 平成 27 年 4月 | 3,301  | ▲ 6.9       | 493         | ▲ 18.4      | 2,808      | ▲ 4.5       | 88        | ▲ 37.6      | 88    | ▲ 37.6      |
| 5月         | 4,043  | 2.0         | 598         | ▲ 6.4       | 3,445      | 3.6         | 106       | ▲ 33.3      | 106   | ▲ 33.3      |
| 6月         | 6,034  | 0.7         | 611         | ▲ 9.7       | 5,423      | 2.0         | 106       | ▲ 24.8      | 106   | ▲ 24.8      |
| 7月         | 5,225  | ▲ 25.2      | 621         | ▲ 22.6      | 4,604      | ▲ 25.5      | 87        | ▲ 53.0      | 87    | ▲ 53.0      |
| 8月         | 4,623  | 0.8         | 548         | ▲ 12.9      | 4,075      | 3.0         | 105       | ▲ 33.5      | 105   | ▲ 33.5      |
| 9月         | 3,495  | ▲ 13.3      | 558         | ▲ 21.2      | 2,937      | ▲ 11.6      | 121       | ▲ 28.4      | 121   | ▲ 28.4      |
| 10月        | 5,197  | 28.5        | 616         | ▲ 15.3      | 4,581      | 38.1        | 98        | ▲ 32.4      | 98    | ▲ 32.4      |
| 11月        | 4,187  | 2.1         | 568         | ▲ 14.6      | 3,619      | 5.4         | 94        | ▲ 50.5      | 94    | ▲ 50.5      |
| 12月        | 3,957  | 5.5         | 615         | ▲ 3.1       | 3,342      | 7.3         | 114       | ▲ 27.8      | 114   | ▲ 27.8      |
| 平成 28 年 1月 | 4,159  | ▲ 0.9       | 451         | ▲ 20.5      | 3,708      | 2.1         | 75        | ▲ 37.0      | 75    | ▲ 37.0      |
| 2月         | 4,766  | 10.5        | 448         | ▲ 22.1      | 4,318      | 15.5        | 67        | ▲ 34.3      | 67    | ▲ 34.3      |
| 3月         | 2,582  | 12.5        | 589         | ▲ 2.2       | 1,993      | 17.7        | 140       | 7.7         | 140   | 7.7         |
| 飯 田 橋      | 0      | -           | 0           | -           | 0          | -           | 0         | -           | 0     | -           |
| 上 野・玉 姫    | 40,138 | 1.9         | 904         | ▲ 14.9      | 39,234     | 2.4         | 14        | ▲ 60.0      | 48    | 37.1        |
| 品川・港湾労働課   | 2,812  | 6.3         | 2,812       | 6.3         | 0          | -           | 45        | ▲ 78.8      | 0     | -           |
| 大 森        | 40     | ▲ 81.1      | 40          | ▲ 81.1      | 0          | -           | 0         | -           | 45    | ▲ 78.8      |
| 渋 谷        | 0      | -           | 0           | -           | 0          | -           | 0         | -           | 0     | -           |
| 新 宿        | 0      | -           | 0           | -           | 0          | -           | 0         | -           | 0     | -           |
| 池 袋        | 0      | -           | 0           | -           | 0          | -           | 0         | -           | 0     | -           |
| 王 子        | 145    | ▲ 34.7      | 145         | ▲ 34.7      | 0          | -           | 0         | -           | 157   | ▲ 29.3      |
| 足立・河原町     | 5,888  | 0.8         | 829         | ▲ 8.0       | 5,059      | 2.5         | 323       | ▲ 8.2       | 14    | 0.0         |
| 墨 田        | 94     | ▲ 18.3      | 74          | ▲ 35.7      | 20         | -           | 0         | -           | 98    | ▲ 15.5      |
| 木 場        | 20     | -           | 20          | -           | 0          | -           | 0         | -           | 20    | -           |
| 八 王 子      | 0      | ▲ 100.0     | 0           | -           | 0          | ▲ 100.0     | 0         | -           | 0     | ▲ 100.0     |
| 立川・労働課     | 1,680  | ▲ 23.9      | 1,152       | ▲ 26.2      | 528        | ▲ 18.1      | 819       | ▲ 31.6      | 0     | -           |
| 青 梅        | 105    | ▲ 32.7      | 105         | ▲ 32.7      | 0          | -           | 0         | -           | 118   | ▲ 24.4      |
| 三 鷹        | 491    | ▲ 38.2      | 486         | ▲ 38.6      | 5          | 25.0        | 0         | -           | 532   | ▲ 34.0      |
| 町 田        | 2      | 0.0         | 0           | -           | 2          | 0.0         | 0         | -           | 2     | 0.0         |
| 府 中        | 154    | ▲ 33.6      | 149         | ▲ 8.6       | 5          | ▲ 92.8      | 0         | -           | 167   | ▲ 28.3      |

## (2) 年度別・月別日雇労働者職業紹介取扱状況

| 項目<br>年度月別 | 求 職 状 況 |       |       |             | 紹 介 状 況 |             |        |        |
|------------|---------|-------|-------|-------------|---------|-------------|--------|--------|
|            | 交 付     | 抹 消   | 月末有効数 | 前年度比<br>(%) | 合 計     | 前年度比<br>(%) | 民間事業   | 公共事業   |
| 平成 23年度    | 1,161   | 1,588 | 2,195 | ▲ 8.5       | 53,849  | ▲ 8.0       | 11,803 | 42,046 |
| 24年度       | 1,030   | 1,127 | 2,098 | ▲ 4.4       | 55,437  | 2.9         | 11,456 | 43,981 |
| 25年度       | 690     | 840   | 1,948 | ▲ 7.1       | 54,341  | ▲ 2.0       | 9,063  | 45,278 |
| 26年度       | 509     | 615   | 1,880 | ▲ 3.5       | 56,858  | 4.6         | 7,817  | 49,041 |
| 27年度       | 563     | 601   | 1,842 | ▲ 2.0       | 51,657  | ▲ 9.1       | 6,804  | 44,853 |
| 平成 27 年 4月 | 60      | 55    | 1,885 | ▲ 4.2       | 3,389   | ▲ 4.4       | 581    | 2,808  |
| 5月         | 46      | 43    | 1,888 | ▲ 4.7       | 4,043   | 2.0         | 598    | 3,445  |
| 6月         | 41      | 39    | 1,890 | ▲ 5.9       | 6,034   | 0.9         | 611    | 5,423  |
| 7月         | 33      | 42    | 1,881 | ▲ 6.0       | 5,225   | ▲ 25.3      | 621    | 4,604  |
| 8月         | 33      | 54    | 1,860 | ▲ 5.6       | 4,623   | ▲ 32.2      | 548    | 4,075  |
| 9月         | 63      | 25    | 1,898 | ▲ 4.9       | 3,495   | ▲ 49.0      | 558    | 2,937  |
| 10月        | 40      | 58    | 1,880 | ▲ 3.1       | 5,197   | 28.5        | 616    | 4,581  |
| 11月        | 40      | 31    | 1,889 | ▲ 2.4       | 4,187   | 2.1         | 568    | 3,619  |
| 12月        | 32      | 57    | 1,864 | ▲ 3.6       | 3,957   | 5.5         | 615    | 3,342  |
| 平成 28 年 1月 | 85      | 53    | 1,895 | ▲ 2.7       | 4,159   | ▲ 0.9       | 451    | 3,708  |
| 2月         | 57      | 57    | 1,896 | ▲ 2.0       | 4,766   | 10.5        | 448    | 4,318  |
| 3月         | 33      | 87    | 1,842 | ▲ 2.0       | 2,582   | 12.5        | 589    | 1,993  |

(注)各年度の月末有効数は、3月末の数値。

## (3) 安定所別日雇労働者職業紹介取扱状況

| 項目<br>安定所別 | 紹 介 状 況 |             |             |        | 不 就 労 者 数 |             | 認 定 延 日 数 |             |
|------------|---------|-------------|-------------|--------|-----------|-------------|-----------|-------------|
|            | 合 計     | 前年度比<br>(%) | 民間事業<br>その他 | 公共事業   |           | 前年度比<br>(%) |           | 前年度比<br>(%) |
| 合 計        | 51,657  | ▲ 9.1       | 6,804       | 44,853 | 61,943    | 5.4         | 27,733    | ▲ 19.1      |
| 飯 田 橋      | 0       | -           | 0           | 0      | 0         | -           | 0         | -           |
| 上 野・玉 姫    | 40,100  | ▲ 9.7       | 866         | 39,234 | 44,905    | 11.0        | 11,774    | ▲ 21.9      |
| 品川・港湾労働課   | 2,857   | ▲ 0.0       | 2,857       | 0      | 1,828     | ▲ 3.8       | 3,539     | ▲ 2.7       |
| 大 森        | 0       | -           | 0           | 0      | 0         | -           | 0         | -           |
| 渋 谷        | 0       | -           | 0           | 0      | 0         | -           | 0         | -           |
| 新 宿        | 0       | -           | 0           | 0      | 0         | -           | 119       | -           |
| 池 袋        | 0       | -           | 0           | 0      | 0         | -           | 119       | -           |
| 王 子        | 0       | -           | 0           | 0      | 0         | -           | 0         | -           |
| 足立・河原町     | 6,201   | 0.4         | 1,122       | 5,079  | 13,495    | ▲ 4.9       | 10,206    | ▲ 22.0      |
| 墨 田        | 0       | -           | 0           | 0      | 0         | -           | 0         | -           |
| 木 場        | 0       | -           | 0           | 0      | 0         | -           | 119       | -           |
| 八 王 子      | 0       | -           | 0           | 0      | 0         | -           | 0         | -           |
| 立川・労働課     | 2,499   | ▲ 26.6      | 1,959       | 540    | 1,715     | ▲ 23.6      | 1,857     | ▲ 24.9      |
| 青 梅        | 0       | -           | 0           | 0      | 0         | -           | 0         | -           |
| 三 鷹        | 0       | -           | 0           | 0      | 0         | -           | 0         | -           |
| 町 田        | 0       | -           | 0           | 0      | 0         | -           | 0         | -           |
| 府 中        | 0       | -           | 0           | 0      | 0         | -           | 0         | -           |

## (4) 年度別・月別日雇労働者不労・認定・常用あつ旋状況

| 年度月別      | 不労者数   |         | 認定延日数  |         | 常用あつ旋状況 |         |     |         |       |         | 自己就職数 |         |
|-----------|--------|---------|--------|---------|---------|---------|-----|---------|-------|---------|-------|---------|
|           |        | 前年度比(%) |        | 前年度比(%) | 相談数     | 前年度比(%) | 紹介数 | 前年度比(%) | 紹介就職数 | 前年度比(%) |       | 前年度比(%) |
| 平成 23年度   | 71,402 | ▲ 9.0   | 54,591 | ▲ 13.6  | 555     | ▲ 0.5   | 1   | ▲ 98.1  | 1     | 0.0     | 18    | 28.6    |
| 24年度      | 64,915 | ▲ 9.1   | 47,322 | ▲ 13.3  | 515     | ▲ 7.2   | 0   | ▲ 100.0 | 0     | ▲ 100.0 | 23    | 27.8    |
| 25年度      | 66,295 | 2.1     | 40,847 | ▲ 13.7  | 554     | 7.6     | 40  | -       | 0     | -       | 32    | 39.1    |
| 26年度      | 58,774 | ▲ 11.3  | 34,270 | ▲ 16.1  | 492     | ▲ 11.2  | 1   | ▲ 97.5  | 6     | -       | 20    | ▲ 37.5  |
| 27年度      | 61,943 | 5.4     | 27,733 | ▲ 19.1  | 440     | ▲ 10.6  | 0   | ▲ 100.0 | 1     | ▲ 83.3  | 26    | 30.0    |
| 平成 27年 4月 | 5,247  | ▲ 0.7   | 2,536  | ▲ 17.3  | 37      | ▲ 21.3  | 0   | -       | 0     | ▲ 100.0 | 3     | ▲ 25.0  |
| 5月        | 4,207  | ▲ 10.9  | 2,760  | 2.6     | 37      | 15.6    | 0   | -       | 0     | ▲ 100.0 | 2     | 0.0     |
| 6月        | 5,342  | ▲ 1.3   | 2,489  | ▲ 10.7  | 40      | ▲ 4.8   | 0   | ▲ 100.0 | 0     | ▲ 100.0 | 5     | 400.0   |
| 7月        | 5,061  | ▲ 3.8   | 2,398  | ▲ 14.7  | 32      | ▲ 15.8  | 0   | -       | 0     | -       | 4     | 33.3    |
| 8月        | 6,037  | 19.1    | 2,350  | ▲ 17.9  | 41      | 17.1    | 0   | -       | 1     | ▲ 50.0  | 2     | 0.0     |
| 9月        | 5,079  | ▲ 2.2   | 2,523  | ▲ 16.2  | 35      | ▲ 10.3  | 0   | -       | 0     | -       | 2     | 100.0   |
| 10月       | 5,911  | 5.3     | 2,329  | ▲ 21.3  | 37      | ▲ 15.9  | 0   | -       | 0     | -       | 2     | 0.0     |
| 11月       | 4,787  | 20.8    | 2,362  | ▲ 11.2  | 37      | ▲ 9.8   | 0   | -       | 0     | -       | 0     | ▲ 100.0 |
| 12月       | 5,539  | 17.5    | 2,019  | ▲ 14.7  | 33      | ▲ 32.7  | 0   | -       | 0     | -       | 0     | ▲ 100.0 |
| 平成 28年 1月 | 4,881  | 16.8    | 3,017  | ▲ 26.2  | 55      | 37.5    | 0   | -       | 0     | -       | 1     | 0.0     |
| 2月        | 5,211  | 16.6    | 833    | ▲ 64.7  | 40      | ▲ 16.7  | 0   | -       | 0     | -       | 3     | 200.0   |
| 3月        | 4,641  | ▲ 5.3   | 2,117  | ▲ 19.0  | 16      | ▲ 56.8  | 0   | -       | 0     | -       | 2     | -       |

## (5) 日雇労働者の平均年齢の推移

| 年 別 | 項 目 | 計(失+受) |      |      | 失対象者 |      |      | 受所持者 |      |      |
|-----|-----|--------|------|------|------|------|------|------|------|------|
|     |     | 計      | 男    | 女    | 計    | 男    | 女    | 計    | 男    | 女    |
| 平成  | 2年  | 52.9   | 52.7 | 61.4 | 62.3 | 62.1 | 62.7 | 52.7 | 52.6 | 60.6 |
|     | 3年  | 53.6   | 53.4 | 61.7 | 62.0 | 61.9 | 62.1 | 53.4 | 53.3 | 61.6 |
|     | 4年  | 54.3   | 54.2 | 62.5 | -    | -    | -    | 54.3 | 54.2 | 62.5 |
|     | 5年  | 54.9   | 54.9 | 68.4 | -    | -    | -    | 54.9 | 54.9 | 68.4 |
|     | 6年  | 55.9   | 55.9 | 70.2 | -    | -    | -    | 55.9 | 55.9 | 70.2 |
|     | 7年  | 56.4   | 56.4 | 70.2 | -    | -    | -    | 56.4 | 56.4 | 70.2 |
|     | 8年  | 57.1   | 57.1 | 70.3 | -    | -    | -    | 57.1 | 57.1 | 70.3 |
|     | 9年  | 57.8   | 57.8 | 71.3 | -    | -    | -    | 57.8 | 57.8 | 71.3 |
|     | 10年 | 58.4   | 58.4 | 71.4 | -    | -    | -    | 58.4 | 58.4 | 71.4 |
|     | 11年 | 59.4   | 59.4 | 71.9 | -    | -    | -    | 59.4 | 59.4 | 71.9 |
|     | 12年 | 59.5   | 59.5 | 72.4 | -    | -    | -    | 59.5 | 59.5 | 72.4 |
|     | 13年 | 60.0   | 60.0 | 76.3 | -    | -    | -    | 60.0 | 60.0 | 76.3 |
|     | 14年 | 59.9   | 59.9 | 44.0 | -    | -    | -    | 59.9 | 59.9 | 44.0 |
|     | 15年 | 60.0   | 60.0 | -    | -    | -    | -    | 60.0 | 60.0 | -    |
|     | 16年 | 60.1   | 60.1 | 33.0 | -    | -    | -    | 60.1 | 60.1 | 33.0 |
|     | 17年 | 60.8   | 60.8 | 34.0 | -    | -    | -    | 60.8 | 60.8 | 34.0 |
|     | 18年 | 61.2   | 61.2 | 44.3 | -    | -    | -    | 61.2 | 61.2 | 44.3 |
|     | 19年 | 60.2   | 60.3 | 47.0 | -    | -    | -    | 60.2 | 60.3 | 47.0 |
|     | 20年 | 60.6   | 60.7 | 49.9 | -    | -    | -    | 60.6 | 60.7 | 49.9 |
|     | 21年 | 60.0   | 60.0 | 53.8 | -    | -    | -    | 60.0 | 60.0 | 53.8 |
|     | 22年 | 60.6   | 60.7 | 54.1 | -    | -    | -    | 60.6 | 60.7 | 54.1 |
|     | 23年 | 61.0   | 61.0 | 58.9 | -    | -    | -    | 61.0 | 61.0 | 58.9 |
|     | 24年 | 62.4   | 62.5 | 57.3 | -    | -    | -    | 62.4 | 62.5 | 57.3 |
|     | 25年 | 63.3   | 63.4 | 57.7 | -    | -    | -    | 63.3 | 63.4 | 57.7 |
|     | 26年 | 64.0   | 64.0 | 59.6 | -    | -    | -    | 64.0 | 64.0 | 59.6 |
|     | 27年 | 63.7   | 63.8 | 55.2 | -    | -    | -    | 63.7 | 63.8 | 55.2 |

(注) 1. 各年とも12月1日現在の年齢である。

2. 平成4年までは、島しょ地区の取扱いを含む(平成4年12月末日をもって、島しょ地区の取扱いは終了。)

3. 平成4年9月末日をもって、東京都における失業対策事業は終息。

4. (失)は東京都における失業対策事業対象者。(受)は日雇求職受付票所持者(労働者供給事業を行う労働組合の組合員を除く。)

## 4. 港湾労働者職業紹介関係

### (1) 年度別・月別東京港港湾労働者就労状況

| 年度月別    | 項目     | ① 就労延数(合計) |             | ② 企業常用労働者 |             | ③ 港湾労働者派遣 |             |
|---------|--------|------------|-------------|-----------|-------------|-----------|-------------|
|         |        |            | 前年度比<br>(%) |           | 前年度比<br>(%) |           | 前年度比<br>(%) |
| 平成 23年度 |        | 972,976    | 2.7         | 942,325   | 2.7         | 890       | 10.0        |
|         | 24年度   | 984,032    | 1.1         | 953,891   | 1.2         | 672       | ▲ 24.5      |
|         | 25年度   | 996,099    | 1.2         | 964,311   | 1.1         | 680       | 1.2         |
|         | 26年度   | 989,827    | ▲ 0.6       | 957,579   | ▲ 0.7       | 831       | 22.2        |
|         | 27年度   | 988,328    | ▲ 0.2       | 955,998   | ▲ 0.2       | 678       | ▲ 18.4      |
| 平成 27年  | 4月     | 86,740     | 2.1         | 83,648    | 1.7         | 56        | ▲ 15.2      |
|         | 5月     | 78,454     | ▲ 3.7       | 75,879    | ▲ 4.0       | 50        | ▲ 32.4      |
|         | 6月     | 88,046     | 3.6         | 85,113    | 3.4         | 66        | ▲ 13.2      |
|         | 7月     | 87,330     | 1.7         | 84,477    | 1.8         | 56        | ▲ 26.3      |
|         | 8月     | 82,798     | 0.9         | 80,059    | 0.7         | 56        | ▲ 26.3      |
|         | 9月     | 79,547     | ▲ 1.9       | 76,983    | ▲ 2.2       | 52        | ▲ 38.1      |
|         | 10月    | 83,244     | 0.4         | 80,329    | 1.1         | 56        | ▲ 15.2      |
|         | 11月    | 80,460     | ▲ 0.4       | 77,985    | 0.6         | 52        | ▲ 13.3      |
|         | 12月    | 81,685     | ▲ 1.6       | 79,032    | ▲ 1.9       | 54        | ▲ 5.3       |
| 平成 28年  | 1月     | 76,006     | ▲ 1.6       | 73,921    | ▲ 1.5       | 70        | ▲ 6.7       |
|         | 2月     | 79,948     | 0.0         | 77,191    | 0.2         | 54        | ▲ 1.8       |
|         | 3月     | 84,070     | ▲ 1.9       | 81,381    | ▲ 2.0       | 56        | ▲ 15.2      |
| 平成      | 23年度平均 | 81,081     | 2.7         | 78,527    | 2.7         | 74        | 10.4        |
|         | 24年度平均 | 82,003     | 1.1         | 79,491    | 1.2         | 56        | ▲ 24.3      |
|         | 25年度平均 | 83,008     | 1.2         | 80,359    | 1.1         | 57        | 1.8         |
|         | 26年度平均 | 82,486     | ▲ 0.6       | 79,798    | ▲ 0.7       | 69        | 21.1        |
|         | 27年度平均 | 82,361     | ▲ 0.2       | 79,667    | ▲ 0.2       | 57        | ▲ 17.4      |

### (2) 常用港湾労働者就労状況

| 年度月別    | 項目     | ① 月末現在有効者数 |             | ② 就労実人員 |             | ③ 就労延数  |             |
|---------|--------|------------|-------------|---------|-------------|---------|-------------|
|         |        |            | 前年度比<br>(%) |         | 前年度比<br>(%) | (日)     | 前年度比<br>(%) |
| 平成 23年度 |        | 4,556      | 0.2         | 4,041   | ▲ 1.1       | 972,976 | 2.7         |
|         | 24年度   | 4,543      | ▲ 0.3       | 4,077   | 0.9         | 953,891 | ▲ 2.0       |
|         | 25年度   | 4,554      | 0.2         | 4,052   | ▲ 0.6       | 964,311 | 1.1         |
|         | 26年度   | 4,549      | ▲ 0.1       | 4,074   | 0.5         | 989,855 | 2.6         |
|         | 27年度   | 4,469      | ▲ 1.8       | 4,060   | ▲ 0.3       | 988,328 | ▲ 0.2       |
| 平成 27年  | 4月     | 4,533      | 0.4         | 4,084   | 0.7         | 86,740  | 2.1         |
|         | 5月     | 4,548      | 0.1         | 4,096   | 1.1         | 78,454  | ▲ 3.7       |
|         | 6月     | 4,594      | 0.2         | 4,117   | 0.5         | 88,046  | 3.6         |
|         | 7月     | 4,590      | 0.1         | 3,988   | 0.6         | 87,330  | 1.7         |
|         | 8月     | 4,501      | ▲ 2.1       | 4,081   | 0.3         | 82,798  | 0.9         |
|         | 9月     | 4,440      | ▲ 2.9       | 3,917   | ▲ 3.6       | 79,547  | ▲ 1.9       |
|         | 10月    | 4,471      | ▲ 2.1       | 4,021   | ▲ 2.1       | 83,244  | 0.4         |
|         | 11月    | 4,485      | ▲ 2.0       | 4,036   | ▲ 1.0       | 80,460  | ▲ 0.4       |
|         | 12月    | 4,496      | ▲ 1.6       | 3,982   | ▲ 2.6       | 81,685  | ▲ 1.6       |
| 平成 28年  | 1月     | 4,481      | ▲ 1.5       | 4,038   | ▲ 1.2       | 76,006  | ▲ 1.6       |
|         | 2月     | 4,472      | ▲ 1.4       | 4,023   | ▲ 1.1       | 79,948  | 0.0         |
|         | 3月     | 4,469      | ▲ 1.8       | 4,060   | ▲ 0.3       | 84,070  | ▲ 1.9       |
| 平成      | 23年度平均 | 4,570      | 1.4         | 4,068   | 1.7         | 81,081  | 2.7         |
|         | 24年度平均 | 4,545      | ▲ 0.5       | 4,068   | 0.0         | 79,491  | ▲ 2.0       |
|         | 25年度平均 | 4,592      | 1.0         | 4,029   | ▲ 1.0       | 80,359  | 1.1         |
|         | 26年度平均 | 4,562      | ▲ 0.7       | 4,067   | 0.9         | 82,488  | 2.6         |
|         | 27年度平均 | 4,507      | ▲ 1.2       | 4,037   | ▲ 0.7       | 82,361  | ▲ 0.2       |

(注)1. ①・②欄の各年度は、年度末現在の数値。

2. この表は、臨時に港湾運送業務に従事する労働者を除く数値で作成。



| ④ 日雇労働者(計) |             | ⑤ 安定所紹介 |             | ⑥ 直接雇用 |             | ⑦ 就労状況割合 |     |     | ⑧ 直接雇用率  |
|------------|-------------|---------|-------------|--------|-------------|----------|-----|-----|----------|
|            | 前年度比<br>(%) |         | 前年度比<br>(%) |        | 前年度比<br>(%) | 常用       | 派遣  | 日雇  | ⑥<br>③+④ |
| 29,761     | 1.8         | 2,199   | 16.4        | 27,562 | 0.8         | 96.8     | 0.1 | 3.1 | 89.9     |
| 29,469     | ▲ 1.0       | 2,601   | 18.3        | 26,868 | ▲ 2.5       | 96.9     | 0.1 | 3.0 | 89.1     |
| 31,108     | 5.6         | 2,525   | ▲ 2.9       | 28,583 | 6.4         | 96.8     | 0.1 | 3.1 | 89.9     |
| 31,417     | 1.0         | 2,235   | ▲ 11.5      | 29,182 | 2.1         | 96.7     | 0.1 | 3.2 | 90.5     |
| 31,652     | 0.7         | 2,282   | 2.1         | 29,370 | 0.6         | 96.7     | 0.1 | 3.2 | 90.8     |
| 3,036      | 17.5        | 211     | ▲ 5.8       | 2,825  | 19.8        | 96.4     | 0.1 | 3.5 | 91.4     |
| 2,525      | 8.9         | 210     | 16.7        | 2,315  | 8.2         | 96.7     | 0.1 | 3.2 | 89.9     |
| 2,867      | 11.2        | 201     | 11.0        | 2,666  | 11.2        | 96.7     | 0.1 | 3.3 | 90.9     |
| 2,797      | 0.1         | 197     | ▲ 15.5      | 2,600  | 1.5         | 96.7     | 0.1 | 3.2 | 91.1     |
| 2,683      | 8.8         | 193     | 7.8         | 2,490  | 8.9         | 96.7     | 0.1 | 3.2 | 90.9     |
| 2,512      | 10.8        | 167     | 9.2         | 2,345  | 10.9        | 96.8     | 0.1 | 3.2 | 91.5     |
| 2,859      | ▲ 14.3      | 195     | 18.2        | 2,664  | ▲ 16.0      | 96.5     | 0.1 | 3.4 | 91.4     |
| 2,423      | ▲ 23.2      | 180     | ▲ 8.6       | 2,243  | ▲ 24.2      | 96.9     | 0.1 | 3.0 | 90.6     |
| 2,599      | 10.3        | 196     | 14.0        | 2,403  | 10.0        | 96.8     | 0.1 | 3.2 | 90.6     |
| 2,015      | ▲ 5.1       | 166     | ▲ 5.1       | 1,849  | ▲ 5.1       | 97.3     | 0.1 | 2.7 | 88.7     |
| 2,703      | ▲ 3.8       | 169     | 3.7         | 2,534  | ▲ 4.2       | 96.6     | 0.1 | 3.4 | 91.9     |
| 2,633      | 0.3         | 197     | ▲ 7.5       | 2,436  | 1.0         | 96.8     | 0.1 | 3.1 | 90.6     |
| 2,480      | 1.8         | 183     | 16.6        | 2,297  | 0.8         | 96.8     | 0.1 | 3.1 | 89.9     |
| 2,456      | ▲ 1.0       | 217     | 18.6        | 2,239  | ▲ 2.5       | 96.9     | 0.1 | 3.0 | 89.1     |
| 2,592      | 5.5         | 210     | ▲ 3.2       | 2,382  | 6.4         | 96.8     | 0.1 | 3.1 | 89.9     |
| 2,618      | 1.0         | 186     | ▲ 11.4      | 2,432  | 2.1         | 96.7     | 0.1 | 3.2 | 90.5     |
| 2,638      | 0.8         | 190     | 2.2         | 2,448  | 0.7         | 96.7     | 0.1 | 3.2 | 90.8     |

| 船 内     |             | 沿 岸 ・ 倉 庫 |             | そ の 他  |             | ④ 平均就労日数<br>③/② |       |
|---------|-------------|-----------|-------------|--------|-------------|-----------------|-------|
|         | 前年度比<br>(%) |           | 前年度比<br>(%) |        | 前年度比<br>(%) | (日)             | 増減数   |
| 190,536 | 0.8         | 740,215   | 3.7         | 42,225 | ▲ 5.3       | 240.8           | 9.1   |
| 177,047 | ▲ 7.1       | 734,481   | ▲ 0.8       | 42,363 | 0.3         | 234.0           | ▲ 6.8 |
| 177,984 | 0.5         | 743,720   | 1.3         | 42,607 | 0.6         | 238.0           | 4.0   |
| 185,683 | 4.3         | 762,618   | 2.5         | 41,554 | ▲ 2.5       | 243.0           | 5.0   |
| 187,726 | 1.1         | 759,751   | ▲ 0.4       | 40,851 | ▲ 1.7       | 243.4           | 0.4   |
| 16,254  | 1.7         | 66,856    | 2.8         | 3,630  | ▲ 6.5       | 21.2            | 1.4   |
| 15,532  | ▲ 7.1       | 59,635    | ▲ 2.8       | 3,287  | ▲ 2.8       | 19.2            | ▲ 4.5 |
| 16,573  | 3.9         | 67,893    | 3.3         | 3,580  | 8.4         | 21.4            | 3.4   |
| 16,283  | 1.6         | 67,433    | 1.7         | 3,614  | 2.2         | 21.9            | 0.9   |
| 15,638  | 6.8         | 63,775    | ▲ 0.5       | 3,385  | 2.0         | 20.3            | 0.5   |
| 15,237  | 1.3         | 61,042    | ▲ 2.6       | 3,268  | ▲ 1.5       | 20.3            | 2.0   |
| 15,842  | 3.7         | 64,004    | ▲ 0.4       | 3,398  | 0.0         | 20.7            | 2.5   |
| 15,385  | 1.5         | 61,856    | 0.5         | 3,219  | ▲ 20.4      | 19.9            | 0.5   |
| 15,430  | ▲ 0.8       | 62,889    | ▲ 1.8       | 3,366  | ▲ 0.3       | 20.5            | 1.0   |
| 14,439  | ▲ 0.7       | 58,392    | ▲ 1.9       | 3,175  | ▲ 0.9       | 18.8            | ▲ 0.5 |
| 15,014  | 2.1         | 61,600    | ▲ 0.6       | 3,334  | 3.8         | 19.9            | 1.5   |
| 16,099  | 0.0         | 64,376    | ▲ 2.5       | 3,595  | 0.6         | 20.7            | ▲ 1.4 |
| 15,878  | 0.8         | 61,685    | 3.7         | 3,519  | ▲ 5.4       | 19.9            | 0.2   |
| 14,754  | ▲ 7.1       | 61,207    | ▲ 0.8       | 3,530  | 0.3         | 19.5            | ▲ 0.4 |
| 14,832  | 0.5         | 61,977    | 1.3         | 3,551  | 0.6         | 19.9            | 0.4   |
| 15,474  | 4.3         | 63,552    | 2.5         | 3,463  | ▲ 2.5       | 20.3            | 0.4   |
| 15,644  | 1.1         | 63,313    | ▲ 0.4       | 3,404  | ▲ 1.7       | 20.4            | 0.1   |

## 5. 出稼労働者の職業紹介状況

### (1) 年度別取扱状況

| 年 度 | 項 目  | 求人数     | 充足数    | 充 足 率 (%) | 指 数 (昭和47年度=100) |       |
|-----|------|---------|--------|-----------|------------------|-------|
|     |      |         |        |           | 求人数              | 充足数   |
| 昭和  | 47年度 | 109,802 | 45,302 | 41.3      | 100.0            | 100.0 |
| 平成  | 7年度  | 17,201  | 4,719  | 27.4      | 15.7             | 10.4  |
|     | 8年度  | 15,446  | 5,008  | 32.4      | 14.1             | 11.1  |
|     | 9年度  | 14,048  | 4,849  | 34.5      | 12.8             | 10.7  |
|     | 10年度 | 7,636   | 2,757  | 36.1      | 7.0              | 6.1   |
|     | 11年度 | 4,873   | 1,920  | 39.4      | 4.4              | 4.2   |
|     | 12年度 | 5,181   | 1,455  | 28.1      | 4.7              | 3.2   |
|     | 13年度 | 3,675   | 1,558  | 42.4      | 3.3              | 3.4   |
|     | 14年度 | 3,011   | 1,154  | 38.3      | 2.7              | 2.5   |
|     | 15年度 | 3,323   | 915    | 27.5      | 3.0              | 2.0   |
|     | 16年度 | 3,394   | 736    | 21.7      | 3.1              | 1.6   |
|     | 17年度 | 3,511   | 697    | 19.9      | 3.2              | 1.5   |
|     | 18年度 | 3,446   | 796    | 23.1      | 3.1              | 1.8   |
|     | 19年度 | 2,697   | 741    | 27.5      | 2.5              | 1.6   |
|     | 20年度 | 2,076   | 660    | 31.8      | 1.9              | 1.5   |
|     | 21年度 | 1,480   | 523    | 35.3      | 1.3              | 1.2   |
|     | 22年度 | 1,655   | 435    | 26.3      | 1.5              | 1.0   |
|     | 23年度 | 1,525   | 349    | 22.9      | 1.4              | 0.8   |
|     | 24年度 | 1,095   | 320    | 29.2      | 1.0              | 0.7   |
|     | 25年度 | 1,310   | 267    | 20.4      | 1.2              | 0.6   |
|     | 26年度 | 1,098   | 255    | 23.2      | 1.0              | 0.6   |
|     | 27年度 | 1,203   | 346    | 28.8      | 1.1              | 0.8   |
|     | 前年度比 | 9.6%    | 35.7%  | 5.6P      | 0.1P             | 0.2P  |

### (2) 産業別取扱状況

| 区 分 | 項 目         | 新 規 求 人 数  |            |            |            |             | 充 足 数      |            |            |            |             |
|-----|-------------|------------|------------|------------|------------|-------------|------------|------------|------------|------------|-------------|
|     |             | 平成<br>24年度 | 平成<br>25年度 | 平成<br>26年度 | 平成<br>27年度 | 前年度比<br>(%) | 平成<br>24年度 | 平成<br>25年度 | 平成<br>26年度 | 平成<br>27年度 | 前年度比<br>(%) |
| 合   | 計           | 1,095      | 1,310      | 1,098      | 1,203      | 9.6         | 320        | 267        | 255        | 346        | 35.7        |
|     | 建 設 業       | 797        | 1,003      | 646        | 790        | 22.3        | 49         | 42         | 33         | 25         | ▲ 24.2      |
|     | 土木作業員       | 513        | 678        | 325        | 581        | 78.8        | 29         | 29         | 19         | 22         | 15.8        |
|     | 大工          | 20         | 20         | 130        | 145        | 11.5        | 1          | 0          | 8          | 1          | ▲ 87.5      |
|     | 左官          | 0          | 14         | 11         | 14         | 27.3        | 0          | 0          | 0          | 0          | -           |
|     | その他         | 264        | 291        | 180        | 50         | ▲ 72.2      | 14         | 13         | 6          | 2          | ▲ 66.7      |
|     | 製 造 業       | 249        | 260        | 422        | 367        | ▲ 13.0      | 261        | 218        | 217        | 317        | 46.1        |
|     | 食料品製造業      | 245        | 255        | 422        | 362        | ▲ 14.2      | 258        | 214        | 217        | 316        | 45.6        |
|     | 出版・印刷関連産業   | 0          | 0          | 0          | 0          | -           | 0          | 0          | 0          | 0          | -           |
|     | 窯業・土石製品製造業  | 0          | 0          | 0          | 0          | -           | 0          | 0          | 0          | 0          | -           |
|     | 機械器具製造業     | 4          | 5          | 0          | 5          | -           | 3          | 4          | 0          | 1          | -           |
|     | その他の製造業     | 0          | 0          | 0          | 0          | -           | 0          | 0          | 0          | 0          | -           |
|     | 運 輸 業       | 3          | 7          | 8          | 17         | 112.5       | 1          | 0          | 1          | 0          | ▲ 100.0     |
|     | サ ー ビ ス 業   | 40         | 31         | 0          | 0          | -           | 5          | 2          | 0          | 0          | -           |
|     | そ の 他 の 産 業 | 6          | 9          | 22         | 29         | 31.8        | 4          | 5          | 4          | 4          | 0.0         |

## 6. 生活保護受給者等就労自立促進事業関係

### (1) 支援対象者数

|         | 生活保護受給者 | 児童扶養手当受給者 | 住居確保給付金受給者 | 生活困窮者 | 生活保護の相談段階の者 | その他 | 合計     |
|---------|---------|-----------|------------|-------|-------------|-----|--------|
| 平成 25年度 | 5,969   | 587       | 1,008      |       | 71          | 434 | 8,069  |
| 26年度    | 6,611   | 654       | 799        | 96    | 277         | 648 | 9,085  |
| 27年度    | 7,387   | 793       | 611        | 831   | 232         | 620 | 10,474 |

### (2) 就職件数

|         | 生活保護受給者 | 児童扶養手当受給者 | 住居確保給付金受給者 | 生活困窮者 | 生活保護の相談段階の者 | その他 | 合計    |
|---------|---------|-----------|------------|-------|-------------|-----|-------|
| 平成 25年度 | 4,074   | 504       | 825        |       | 26          | 262 | 5,691 |
| 26年度    | 4,936   | 506       | 678        | 62    | 129         | 478 | 6,789 |
| 27年度    | 5,436   | 585       | 431        | 526   | 120         | 434 | 7,532 |

### (3) 就職率

|         | 生活保護受給者 | 児童扶養手当受給者 | 住居確保給付金受給者 | 生活困窮者 | 生活保護の相談段階の者 | その他   | 合計    |
|---------|---------|-----------|------------|-------|-------------|-------|-------|
| 平成 25年度 | 68.3%   | 85.9%     | 81.8%      |       | 36.6%       | 60.4% | 70.5% |
| 26年度    | 74.7%   | 77.4%     | 84.9%      | 64.6% | 46.6%       | 73.8% | 74.7% |
| 27年度    | 73.6%   | 73.8%     | 70.5%      | 63.3% | 51.7%       | 70.0% | 71.9% |

- (注) 1. 「住居確保給付金受給者」の平成25年度、平成26年度は「住宅支援給付受給者」の件数を計上。  
 2. 「生活困窮者」は生活困窮者自立支援法の施行に基づき平成27年度から生保事業の対象者となったもの。  
 平成26年度は「モデル事業連携生活困窮者」の件数を計上している。

## (4) 一体的実施事業における職業紹介状況

|  |         | 支援対象者数 |     |     |     |      |     |       |
|--|---------|--------|-----|-----|-----|------|-----|-------|
|  |         | 生保     | 児童  | 住居  | 困窮者 | 相談段階 | その他 | 合計    |
| 就労支援コーナー<br>たいとう<br>(H27.1.14開設)         | 平成 26年度 | 76     | 0   | 4   | 0   | 0    | 0   | 80    |
|  | 27年度    | 245    | 0   | 1   | 0   | 0    | 0   | 246   |
| みなとジョブスポット<br>(H27.2.2開設)                | 平成 26年度 | 13     | 0   | 1   | 16  | 1    | 0   | 31    |
|  | 27年度    | 66     | 2   | 7   | 75  | 4    | 0   | 154   |
| おおた<br>就労支援センター<br>(H25.10.1開設)          | 平成 26年度 | 260    | 0   | 1   | 0   | 0    | 0   | 261   |
|  | 27年度    | 251    | 0   | 0   | 0   | 0    | 0   | 251   |
| 就職サポートコーナー<br>きぬた<br>(H26.1.27開設)        | 平成 26年度 | 96     | 5   | 0   | 0   | 11   | 6   | 118   |
|  | 27年度    | 106    | 4   | 0   | 0   | 0    | 0   | 110   |
| 新宿<br>就職サポートナビ<br>(H23.7.1開設)            | 平成 26年度 | 351    | 40  | 19  | 6   | 0    | 0   | 416   |
|  | 27年度    | 350    | 25  | 12  | 14  | 0    | 0   | 401   |
| 中野<br>就職サポート<br>(H24.2.1開設)              | 平成 26年度 | 188    | 8   | 21  | 0   | 0    | 31  | 248   |
|  | 27年度    | 214    | 2   | 15  | 31  | 0    | 2   | 264   |
| 就労応援<br>ねりま<br>(H25.12.2開設)              | 平成 26年度 | 142    | 3   | 16  | 0   | 0    | 69  | 230   |
|  | 27年度    | 162    | 8   | 23  | 0   | 0    | 56  | 249   |
| ワークステップとしま<br>(H26.10.8開設)               | 平成 26年度 | 71     | 10  | 31  | 4   | 0    | 0   | 116   |
|  | 27年度    | 151    | 37  | 22  | 38  | 0    | 1   | 249   |
| いたばし<br>就労支援コーナー<br>(H27.1.28開設)         | 平成 26年度 | 44     | 0   | 1   | 0   | 0    | 2   | 47    |
|  | 27年度    | 210    | 6   | 4   | 8   | 1    | 4   | 233   |
| 北区就労支援コーナー<br>(H28.2.8開設)                | 平成 26年度 |        |     |     |     |      |     |       |
|  | 27年度    | 99     | 0   | 3   | 1   | 0    | 0   | 103   |
| 足立就職支援コーナー<br>【中部福祉事務所】<br>(H25.11.18開設) | 平成 26年度 | 292    | 30  | 1   | 0   | 4    | 5   | 332   |
|  | 27年度    | 398    | 21  | 0   | 0   | 2    | 6   | 427   |
| 就労支援コーナー<br>あらかわ<br>(H25.12.2開設)         | 平成 26年度 | 158    | 1   | 8   | 0   | 58   | 19  | 244   |
|  | 27年度    | 164    | 0   | 12  | 26  | 33   | 3   | 238   |
| 就職支援コーナー<br>すみだ<br>(H24.2.1開設)           | 平成 26年度 | 180    | 8   | 2   | 0   | 17   | 13  | 220   |
|  | 27年度    | 173    | 16  | 6   | 11  | 13   | 1   | 220   |
| 就労支援コーナー<br>かつしか<br>(H25.8.1開設)          | 平成 26年度 | 111    | 64  | 28  | 17  | 2    | 0   | 222   |
|  | 27年度    | 101    | 68  | 18  | 29  | 8    | 0   | 224   |
| 江東<br>就職サポート<br>(H26.1.14開設)             | 平成 26年度 | 147    | 14  | 30  | 0   | 76   | 0   | 267   |
|  | 27年度    | 114    | 15  | 33  | 38  | 71   | 0   | 271   |
| ワークサポート<br>かさい<br>(H25.12.2開設)           | 平成 26年度 | 294    | 7   | 38  | 0   | 2    | 0   | 341   |
|  | 27年度    | 284    | 13  | 19  | 29  | 13   | 0   | 358   |
| ワークサポート<br>こいわ<br>(H28.3.22開設)           | 平成 26年度 |        |     |     |     |      |     |       |
|  | 27年度    | 40     | 0   | 0   | 2   | 0    | 0   | 42    |
| 八王子就労<br>サポート<br>(H26.2.3開設)             | 平成 26年度 | 125    | 51  | 15  | 0   | 66   | 3   | 260   |
|  | 27年度    | 124    | 37  | 3   | 45  | 31   | 13  | 253   |
| 就労サポート<br>まちだ<br>(H27.2.2開設)             | 平成 26年度 | 44     | 0   | 6   | 0   | 0    | 0   | 50    |
|  | 27年度    | 171    | 16  | 24  | 44  | 0    | 1   | 256   |
| 調布就職サポート<br>(H26.8.4開設)                  | 平成 26年度 | 98     | 32  | 12  | 0   | 3    | 2   | 147   |
|  | 27年度    | 131    | 29  | 3   | 10  | 1    | 6   | 180   |
| 就労支援コーナー<br>ふちゅう<br>(H27.3.23開設)         | 平成 26年度 | 9      | 2   | 0   | 0   | 3    | 0   | 14    |
|  | 27年度    | 187    | 11  | 11  | 38  | 23   | 3   | 273   |
| 平成 27年度計                                 |         | 3,741  | 310 | 216 | 439 | 200  | 96  | 5,002 |

- (注) 1. 「生保」は生活保護受給者、「児童」は児童扶養手当受給者、「住居」は住居確保給付金受給者、「困窮者」は生活困窮者、「相談段階」は生活保護の相談段階の者
2. 「住居確保給付金受給者」の平成25年度、平成26年度は「住宅支援給付受給者」の件数を計上。
3. 「生活困窮者」は生活困窮者自立支援法の施行に基づき平成27年度から生保事業の対象者となったもの。平成26年度は「モデル事業連携生活困窮者」の件数を計上している。

| 就職件数  |     |     |     |      |     |       | 就職率   |
|-------|-----|-----|-----|------|-----|-------|-------|
| 生保    | 児童  | 住居  | 困窮者 | 相談段階 | その他 | 合計    |       |
| 26    | 0   | 1   | 0   | 0    | 0   | 27    | 33.8% |
| 169   | 0   | 5   | 0   | 0    | 0   | 174   | 70.7% |
| 6     | 0   | 2   | 7   | 0    | 0   | 15    | 48.4% |
| 46    | 2   | 9   | 53  | 2    | 0   | 112   | 72.7% |
| 167   | 0   | 1   | 0   | 0    | 0   | 168   | 64.4% |
| 213   | 0   | 0   | 0   | 0    | 0   | 213   | 84.9% |
| 79    | 3   | 0   | 0   | 1    | 5   | 88    | 74.6% |
| 85    | 4   | 0   | 0   | 0    | 0   | 89    | 80.9% |
| 274   | 34  | 13  | 4   | 0    | 0   | 325   | 78.1% |
| 281   | 19  | 13  | 8   | 0    | 0   | 321   | 80.0% |
| 116   | 3   | 17  | 0   | 0    | 21  | 157   | 63.3% |
| 134   | 2   | 10  | 24  | 0    | 1   | 171   | 64.8% |
| 97    | 3   | 10  | 0   | 0    | 13  | 123   | 53.5% |
| 127   | 8   | 21  | 0   | 0    | 47  | 203   | 81.5% |
| 40    | 7   | 20  | 3   | 0    | 0   | 70    | 60.3% |
| 139   | 20  | 26  | 24  | 1    | 1   | 211   | 84.7% |
| 18    | 0   | 1   | 0   | 0    | 1   | 20    | 42.6% |
| 202   | 4   | 4   | 5   | 2    | 2   | 219   | 94.0% |
|       |     |     |     |      |     |       |       |
| 37    | 0   | 0   | 0   | 0    | 0   | 37    | 35.9% |
| 228   | 26  | 2   | 0   | 1    | 3   | 260   | 78.3% |
| 271   | 20  | 0   | 0   | 1    | 3   | 295   | 69.1% |
| 96    | 1   | 8   | 0   | 2    | 27  | 134   | 54.9% |
| 98    | 0   | 7   | 14  | 6    | 3   | 128   | 53.8% |
| 115   | 4   | 2   | 0   | 9    | 7   | 137   | 62.3% |
| 101   | 10  | 6   | 5   | 9    | 1   | 132   | 60.0% |
| 73    | 42  | 15  | 9   | 1    | 0   | 140   | 63.1% |
| 73    | 27  | 19  | 18  | 2    | 0   | 139   | 62.1% |
| 94    | 11  | 12  | 0   | 43   | 0   | 160   | 59.9% |
| 69    | 13  | 18  | 39  | 36   | 0   | 175   | 64.6% |
| 262   | 4   | 33  | 0   | 3    | 0   | 302   | 88.6% |
| 200   | 8   | 31  | 11  | 17   | 0   | 267   | 74.6% |
|       |     |     |     |      |     |       |       |
| 5     | 0   | 0   | 0   | 0    | 0   | 5     | 11.9% |
| 74    | 42  | 16  | 0   | 39   | 1   | 172   | 66.2% |
| 91    | 33  | 3   | 25  | 17   | 9   | 178   | 70.4% |
| 10    | 0   | 1   | 0   | 0    | 0   | 11    | 22.0% |
| 114   | 13  | 18  | 31  | 0    | 1   | 177   | 69.1% |
| 73    | 14  | 8   | 0   | 2    | 2   | 99    | 67.3% |
| 91    | 24  | 5   | 3   | 0    | 2   | 125   | 69.4% |
| 4     | 0   | 0   | 0   | 1    | 0   | 5     | 35.7% |
| 89    | 9   | 7   | 18  | 14   | 3   | 140   | 51.3% |
| 2,635 | 216 | 202 | 278 | 107  | 73  | 3,511 | 70.2% |

## 7. 刑務所出所者等就労支援事業における職業紹介状況

|         | 支援対象者数 |        |       | 支援開始者数 |        |       | 就職件数  |        |     | 就職率   |
|---------|--------|--------|-------|--------|--------|-------|-------|--------|-----|-------|
|         | 支援対象者  | 準支援対象者 | 合計    | 支援対象者  | 準支援対象者 | 合計    | 支援対象者 | 準支援対象者 | 合計  |       |
| 平成 24年度 | 684    | 835    | 1,519 | 462    | 801    | 1,263 | 245   | 400    | 645 | 42.5% |
| 25年度    | 539    | 646    | 1,185 | 482    | 594    | 1,076 | 285   | 357    | 642 | 54.2% |
| 26年度    | 693    | 503    | 1,196 | 619    | 449    | 1,068 | 357   | 252    | 609 | 50.9% |
| 27年度    | 857    | 388    | 1,245 | 771    | 335    | 1,106 | 422   | 223    | 645 | 51.8% |

(注)1. 各数値については、矯正施設入所者及び保護観察対象者の合計であり、その他の就労希望の出所者等(自発的求職者)は除く。

2. 「支援対象者」は前歴情報等開示希望者、「準支援対象者」は前歴情報等非開示希望者。

## VI 職業訓練關係

# 1. 公共職業訓練修了者の就職状況

| 項目<br>区分                 | 修了者数       |            |            | 就職者数       |            |            | 就職率(%)     |            |            |
|--------------------------|------------|------------|------------|------------|------------|------------|------------|------------|------------|
|                          | 平成<br>25年度 | 平成<br>26年度 | 平成<br>27年度 | 平成<br>25年度 | 平成<br>26年度 | 平成<br>27年度 | 平成<br>25年度 | 平成<br>26年度 | 平成<br>27年度 |
| 合計                       | 10,553     | 10,349     | 9,382      | 6,553      | 6,549      | 6,183      | 62.1%      | 63.3%      | 65.9%      |
| A 東京都(施設内訓練)             | 4,324      | 4,254      | 3,786      | 3,061      | 3,012      | 2,893      | 70.8%      | 70.8%      | 76.4%      |
| B 東京都(委託訓練)              | 6,229      | 6,095      | 5,596      | 3,492      | 3,537      | 3,290      | 56.1%      | 58.0%      | 58.8%      |
| C (独)高齢・障害・求職<br>者雇用支援機構 | -          | -          | -          | -          | -          | -          | -          | -          | -          |

(注) 1. 修了者数及び就職者数については、中途退校者含む。

2. Aについては、翌年度の5月末まで(平成27年度から旧施設内訓練は訓練終了後3か月現在)の就職状況。

3. B、Cについては、訓練終了日の3か月後の日に属する月の末日までの間の就職状況。



A 東京都関係訓練(施設内訓練)

|          | 修了者数  | 就職者数  | 就職率   |
|----------|-------|-------|-------|
| 東京都産業労働局 | 3,786 | 2,893 | 76.4% |

| 能力開発センター(校)     | 修了者数  | 就職者数  | 就職率   |
|-----------------|-------|-------|-------|
| 中央・城北職業能力開発センター | 211   | 175   | 82.9% |
| 高齡者校            | 196   | 165   | 84.2% |
| 板橋校             | 190   | 160   | 84.2% |
| 赤羽校             | 173   | 129   | 74.6% |
| 城南職業能力開発センター    | 335   | 300   | 89.6% |
| 大田校             | 158   | 141   | 89.2% |
| 城東職業能力開発センター    | 342   | 283   | 82.7% |
| 江戸川校            | 168   | 163   | 97.0% |
| 足立校             | 21    | 18    | 85.7% |
| 台東校             | 371   | 327   | 88.1% |
| 多摩職業能力開発センター    | 223   | 201   | 90.1% |
| 八王子校            | 263   | 214   | 81.4% |
| 府中校             | 125   | 91    | 72.8% |
| 再就職促進訓練室        | 1,010 | 526   | 52.1% |
| 合計              | 3,786 | 2,893 | 76.4% |

- (注) 1. 高齡者校における夜間の訓練は含まない。  
 2. 修了者数には就職による中途退校者数含む。

B 東京都関係訓練(委託訓練)

|          | 修了者数  | 就職者数  | 就職率   |
|----------|-------|-------|-------|
| 東京都産業労働局 | 5,596 | 3,290 | 58.8% |

| コース内容               | 修了者数  | 就職者数  | 就職率   |
|---------------------|-------|-------|-------|
| 就職促進コース             | 3,464 | 2,026 | 58.5% |
| 情報通信関連コース           | 1,106 | 602   | 54.4% |
| 保育サービス付訓練           | 9     | 3     | 33.3% |
| 大学等委託               | 61    | 32    | 52.5% |
| 若年者向け               | 44    | 26    | 59.1% |
| 介護福祉士養成科(H26年度入校生)  | 199   | 142   | 71.4% |
| 保育士養成科(H26年度入校生)    | 86    | 62    | 72.1% |
| 義肢装具科               | 19    | 17    | 89.5% |
| 就職促進コース(母子家庭の母等)    | 15    | 6     | 40.0% |
| 情報通信関連コース(母子家庭の母等)  | -     | -     | -     |
| 就職促進コース(デュアルシステム)   | 189   | 133   | 70.4% |
| 情報通信関連コース(デュアルシステム) | 214   | 137   | 64.0% |
| 育児離職者向けeラーニング訓練     | 25    | 8     | 32.0% |
| 求人セット型訓練            | 15    | 9     | 60.0% |
| 認定訓練活用型委託訓練         | 26    | 2     | 7.7%  |
| 女性向け委託訓練(3か月コース)    | 108   | 72    | 66.7% |
| 女性向け委託訓練(家事・介護コース)  | 16    | 13    | 81.3% |
| 合計                  | 5,596 | 3,290 | 58.8% |

## 2. 求職者支援訓練実施状況

| 区分 \ 項目   | 訓練実施計画数 | 訓練認定数  | 訓練申込数  | 受講者数   |
|-----------|---------|--------|--------|--------|
| 平成 23年度計  | 19,300  | 15,346 | 10,525 | 7,171  |
| 24年度計     | 25,500  | 22,996 | 16,942 | 12,068 |
| 25年度計     | 20,000  | 17,560 | 12,838 | 9,579  |
| 26年度計     | 12,100  | 11,250 | 9,844  | 6,940  |
| 27年度計     | 9,540   | 9,131  | 8,115  | 5,481  |
| 平成 27年 4月 | 710     | 668    | 769    | 456    |
| 5月        | 810     | 776    | 856    | 563    |
| 6月        | 810     | 811    | 781    | 502    |
| 7月        | 810     | 697    | 700    | 455    |
| 8月        | 810     | 654    | 492    | 345    |
| 9月        | 710     | 732    | 683    | 510    |
| 10月       | 810     | 825    | 725    | 467    |
| 11月       | 850     | 856    | 702    | 469    |
| 12月       | 810     | 738    | 641    | 439    |
| 平成 28年 1月 | 810     | 857    | 608    | 426    |
| 2月        | 790     | 805    | 652    | 503    |
| 3月        | 810     | 712    | 506    | 346    |

### 3. 認定職業訓練実施奨励金及び職業訓練受講給付金支給状況

(1) 認定職業訓練実施奨励金支給状況

(支給金額 単位:円)

| 区分     | 項目     | 基本奨励金  |                | 付加奨励金       |             |            |
|--------|--------|--------|----------------|-------------|-------------|------------|
|        |        | 支給決定件数 | 支給金額           | 支給決定件数      | 支給金額        |            |
|        | 24年度計  | ※1,009 | ※2,285,901,000 | ※161        | ※96,411,500 |            |
|        | 25年度計  | 1,052  | 2,339,081,000  | 324         | 298,355,500 |            |
|        | 26年度計  | 733    | 1,586,577,000  | 268         | 241,310,000 |            |
|        | 27年度計  | 562    | 1,236,953,000  | 284         | 292,137,000 |            |
| 平成 27年 | 4月     | 41     | 100,145,500    | 2           | 2,080,000   |            |
|        | 5月     | 45     | 90,423,000     | 27          | 29,140,000  |            |
|        | 6月     | 56     | 97,587,000     | 24          | 31,038,000  |            |
|        | 7月     | 39     | 78,619,500     | 28          | 25,030,000  |            |
|        | 8月     | 71     | 165,868,000    | 16          | 13,086,000  |            |
|        | 9月     | 26     | 64,523,000     | 15          | 10,275,000  |            |
|        | 10月    | 57     | 136,696,000    | 43          | 44,819,000  |            |
|        | 11月    | 45     | 101,534,000    | 23          | 27,982,000  |            |
|        | 12月    | 34     | 86,800,000     | 5           | 1,770,000   |            |
|        | 平成 28年 | 1月     | 47             | 96,649,000  | 44          | 37,327,000 |
|        |        | 2月     | 56             | 131,686,500 | 25          | 32,658,000 |
|        |        | 3月     | 45             | 86,421,500  | 32          | 36,932,000 |

(2) 職業訓練受講給付金

(支給金額 単位:円)

| 区分     | 項目     | 支給申請件数 | 支給決定件数  | 支給金額          |                |
|--------|--------|--------|---------|---------------|----------------|
|        |        | 24年度計  | ※25,314 | ※23,994       | ※2,575,681,906 |
|        | 25年度計  | 18,394 | 17,639  | 1,887,326,135 |                |
|        | 26年度計  | 13,188 | 12,706  | 1,354,593,368 |                |
|        | 27年度計  | 9,910  | 9,577   | 1,020,238,452 |                |
| 平成 27年 | 4月     | 763    | 748     | 78,134,713    |                |
|        | 5月     | 918    | 886     | 94,993,724    |                |
|        | 6月     | 919    | 882     | 95,143,891    |                |
|        | 7月     | 888    | 855     | 91,621,836    |                |
|        | 8月     | 887    | 853     | 91,445,524    |                |
|        | 9月     | 849    | 818     | 87,496,925    |                |
|        | 10月    | 809    | 779     | 82,088,679    |                |
|        | 11月    | 777    | 754     | 81,329,230    |                |
|        | 12月    | 769    | 734     | 78,523,204    |                |
|        | 平成 28年 | 1月     | 725     | 706           | 75,591,535     |
|        |        | 2月     | 741     | 726           | 77,667,308     |
|        |        | 3月     | 865     | 836           | 86,201,883     |

(注)システム導入前(24年度)の数値について、再集計によって一部を修正した。

## VII 雇用安定事業等給付関係

# 1. 各種給付金の支給状況

(単位:千円)

| 項目           | 平成24年度 |            | 平成25年度 |           | 平成26年度 |           | 平成27年度 |           |
|--------------|--------|------------|--------|-----------|--------|-----------|--------|-----------|
|              | 件数     | 金額         | 件数     | 金額        | 件数     | 金額        | 件数     | 金額        |
| 特定求職者雇用開発助成金 | 18,578 | 7,075,725  | 19,416 | 7,341,322 | 18,593 | 7,064,923 | 20,600 | 7,715,914 |
| 雇用調整助成金      | 34,177 | 12,735,414 | 16,932 | 5,029,292 | 2,883  | 723,488   | 1,345  | 409,723   |
| 労働移動支援助成金    | 61     | 194,018    | 48     | 38,822    | 69     | 109,314   | 134    | 556,141   |
| トライアル雇用奨励金   | 5,039  | 563,740    | 2,452  | 277,800   | 2,478  | 279,070   | 2,104  | 238,580   |
| キャリアアップ助成金   |        |            | 20     | 6,677     | 1,582  | 1,167,763 | 6,328  | 5,674,911 |
| キャリア形成促進助成金  | 1,664  | 1,598,037  | 1,656  | 1,098,491 | 1,954  | 1,603,521 | 3,473  | 2,929,170 |
| 建設労働者確保育成助成金 |        |            | 1,322  | 111,229   | 2,544  | 379,752   | 3,623  | 608,120   |

- (注) 1. 雇用調整助成金については、平成25年度までは中小企業緊急雇用安定助成金を含む数値となる。  
 2. トライアル雇用奨励金については、平成24年度までは「試行雇用奨励金」を計上し、平成25年度以降は「障害者トライアル雇用奨励金」を含む数値となる。  
 3. キャリアアップ助成金については、平成25年5月16日に新設された助成金のため、平成25年度からの計上となる。  
 4. キャリア形成促進助成金については、局での申請受理のため、安定所別の支給状況は無し。  
 5. 建設労働者確保育成助成金については、平成25年5月16日に新設された助成金のため、平成25年度からの計上となる。また当該助成金については、局での申請受理のため、安定所別の支給状況は無し。

## 2. 特定求職者雇用開発助成金支給状況

(1) 対象者別支給状況

(単位:千円)

| 年度<br>項目         | 平成24年度 |           | 平成25年度 |           | 平成26年度 |           | 平成27年度 |           |
|------------------|--------|-----------|--------|-----------|--------|-----------|--------|-----------|
|                  | 件数     | 金額        | 件数     | 金額        | 件数     | 金額        | 件数     | 金額        |
| 合計               | 18,578 | 7,075,725 | 19,416 | 7,341,322 | 18,593 | 7,064,923 | 20,600 | 7,715,914 |
| 60歳以上の者          | 7,779  | 2,798,859 | 7,871  | 2,798,680 | 6,580  | 2,339,950 | 6,681  | 2,330,416 |
| 身体障害者            | 2,515  | 1,047,681 | 2,926  | 1,219,994 | 3,184  | 1,315,989 | 3,329  | 1,384,347 |
| 知的障害者            | 2,018  | 893,119   | 2,436  | 1,050,902 | 2,671  | 1,152,347 | 2,975  | 1,261,568 |
| 精神障害者            | 1,086  | 436,813   | 1,730  | 693,008   | 2,393  | 945,444   | 3,144  | 1,225,304 |
| 母子家庭の母等          | 1,676  | 622,561   | 1,816  | 668,630   | 1,688  | 622,190   | 1,688  | 617,704   |
| 中国残留邦人等<br>永住帰国者 | 0      | 0         | 1      | 256       | 0      | 0         | 0      | 0         |
| 被災者雇用開発助成金       | 2,336  | 894,979   | 1,030  | 381,776   | 207    | 73,446    | 27     | 10,064    |
| 高齢者雇用開発<br>特別奨励金 | 1,168  | 381,713   | 1,606  | 528,076   | 1,870  | 615,557   | 2,756  | 886,510   |

## (2) 安定所別支給状況

(単位:千円)

| 年度<br>安定所別 | 平成24年度 |           | 平成25年度 |           | 平成26年度 |           | 平成27年度 |           |
|------------|--------|-----------|--------|-----------|--------|-----------|--------|-----------|
|            | 件数     | 金額        | 件数     | 金額        | 件数     | 金額        | 件数     | 金額        |
| 合計         | 18,578 | 7,075,725 | 19,416 | 7,341,322 | 18,593 | 7,064,923 | 20,600 | 7,715,914 |
| 飯田橋        | 3,409  | 1,244,140 | 3,841  | 1,400,896 | 3,793  | 1,394,757 | 4,114  | 1,507,723 |
| 上野         | 517    | 205,926   | 473    | 187,270   | 464    | 188,908   | 398    | 145,390   |
| 品川         | 2,921  | 1,093,417 | 2,968  | 1,083,430 | 3,081  | 1,160,633 | 3,416  | 1,306,404 |
| 大森         | 703    | 281,464   | 736    | 278,782   | 717    | 274,996   | 837    | 319,466   |
| 渋谷         | 2,069  | 787,037   | 2,176  | 806,688   | 1,718  | 621,313   | 1,974  | 682,009   |
| 新宿         | 1,823  | 688,819   | 1,954  | 752,253   | 1,820  | 692,508   | 2,025  | 768,160   |
| 池袋         | 1,229  | 485,871   | 1,221  | 468,083   | 1,195  | 455,059   | 1,341  | 511,602   |
| 王子         | 368    | 145,459   | 332    | 127,863   | 334    | 124,282   | 341    | 138,439   |
| 足立         | 1,048  | 403,244   | 940    | 352,526   | 950    | 347,694   | 1,106  | 410,877   |
| 墨田         | 752    | 298,725   | 685    | 264,857   | 670    | 258,049   | 776    | 299,945   |
| 木場         | 1,209  | 466,599   | 1,307  | 531,247   | 1,162  | 481,966   | 1,254  | 485,129   |
| 八王子        | 487    | 176,473   | 545    | 201,835   | 495    | 181,289   | 593    | 211,554   |
| 立川         | 621    | 240,907   | 663    | 255,554   | 630    | 245,584   | 774    | 296,384   |
| 青梅         | 224    | 86,075    | 301    | 116,879   | 269    | 104,696   | 344    | 126,218   |
| 三鷹         | 394    | 145,202   | 418    | 162,386   | 429    | 176,433   | 440    | 165,629   |
| 町田         | 246    | 98,441    | 269    | 104,123   | 316    | 122,391   | 357    | 137,303   |
| 府中         | 558    | 227,926   | 587    | 246,651   | 550    | 234,365   | 510    | 203,680   |

(注) 安定所別内訳は、申請受理を行った安定所へ計上している。



### 3. 雇用調整助成金支給状況

(1) 種類別支給状況

(単位:千円)

| 年度<br>項目 | 平成24年度 |            | 平成25年度 |           | 平成26年度 |         | 平成27年度 |         |
|----------|--------|------------|--------|-----------|--------|---------|--------|---------|
|          | 件数     | 金額         | 件数     | 金額        | 件数     | 金額      | 件数     | 金額      |
| 合計       | 34,177 | 12,735,414 | 16,932 | 5,029,292 | 2,883  | 723,488 | 1,345  | 409,723 |
| 休業・教育訓練  | 34,144 | 12,702,889 | 16,920 | 4,999,348 | 2,874  | 711,604 | 1,337  | 394,602 |
| 出向       | 33     | 32,525     | 12     | 29,944    | 9      | 11,884  | 8      | 15,121  |

(2) 安定所別支給状況

(単位:千円)

| 年度<br>安定所別 | 平成24年度 |            | 平成25年度 |           | 平成26年度 |         | 平成27年度 |         |
|------------|--------|------------|--------|-----------|--------|---------|--------|---------|
|            | 件数     | 金額         | 件数     | 金額        | 件数     | 金額      | 件数     | 金額      |
| 合計         | 34,177 | 12,735,414 | 16,932 | 5,029,292 | 2,883  | 723,488 | 1,345  | 409,723 |
| 飯田橋        | 5,572  | 2,280,536  | 2,390  | 751,685   | 415    | 102,341 | 181    | 53,073  |
| 上野         | 1,598  | 482,245    | 758    | 185,604   | 123    | 56,617  | 53     | 11,395  |
| 品川         | 3,724  | 1,632,701  | 1,572  | 560,064   | 244    | 59,052  | 81     | 63,012  |
| 大森         | 3,144  | 1,108,767  | 1,888  | 612,508   | 248    | 65,809  | 188    | 69,910  |
| 渋谷         | 3,251  | 1,208,140  | 1,297  | 387,192   | 295    | 77,568  | 120    | 29,305  |
| 新宿         | 2,883  | 1,283,525  | 1,349  | 462,055   | 246    | 75,271  | 116    | 16,914  |
| 池袋         | 2,871  | 1,281,459  | 1,377  | 429,311   | 182    | 44,145  | 153    | 48,463  |
| 王子         | 369    | 103,340    | 239    | 65,674    | 50     | 9,967   | 19     | 8,431   |
| 足立         | 1,894  | 427,636    | 1,115  | 230,360   | 200    | 37,921  | 61     | 16,124  |
| 墨田         | 1,988  | 572,838    | 1,153  | 247,691   | 236    | 48,520  | 99     | 27,547  |
| 木場         | 2,354  | 787,342    | 1,103  | 307,877   | 189    | 37,381  | 45     | 14,121  |
| 八王子        | 999    | 307,582    | 551    | 147,559   | 82     | 17,168  | 40     | 16,127  |
| 立川         | 1,225  | 469,382    | 703    | 237,905   | 155    | 48,306  | 67     | 8,510   |
| 青梅         | 667    | 257,511    | 524    | 164,937   | 63     | 9,591   | 33     | 6,747   |
| 三鷹         | 581    | 175,536    | 328    | 91,097    | 74     | 19,970  | 12     | 1,108   |
| 町田         | 320    | 112,573    | 199    | 46,336    | 17     | 2,385   | 8      | 669     |
| 府中         | 737    | 244,303    | 386    | 101,436   | 64     | 11,476  | 69     | 18,267  |

(注) 安定所別内訳は、申請受理を行った安定所へ計上している。

## 4. 労働移動支援助成金支給状況

(単位:千円)

| 安定所別<br>項目 | 再就職支援奨励金 |        |        |         |        |         | 受入れ人材育成支援奨励金 |    |        |     |        |       |
|------------|----------|--------|--------|---------|--------|---------|--------------|----|--------|-----|--------|-------|
|            | 平成25年度   |        | 平成26年度 |         | 平成27年度 |         | 平成25年度       |    | 平成26年度 |     | 平成27年度 |       |
|            | 件数       | 金額     | 件数     | 金額      | 件数     | 金額      | 件数           | 金額 | 件数     | 金額  | 件数     | 金額    |
| 合計         | 48       | 38,822 | 68     | 108,997 | 118    | 546,792 |              |    | 1      | 317 | 16     | 9,349 |
| 飯田橋        | 8        | 4,625  | 26     | 17,892  | 31     | 167,715 |              |    | 0      | 0   | 2      | 900   |
| 上野         | 0        | 0      | 2      | 700     | 6      | 8,306   |              |    | 0      | 0   | 2      | 3,222 |
| 品川         | 11       | 6,471  | 18     | 30,722  | 25     | 101,474 |              |    | 0      | 0   | 0      | 0     |
| 大森         | 6        | 4,594  | 1      | 9,300   | 3      | 3,108   |              |    | 0      | 0   | 2      | 1,428 |
| 渋谷         | 1        | 400    | 4      | 2,862   | 9      | 32,808  |              |    | 0      | 0   | 2      | 1,374 |
| 新宿         | 6        | 8,768  | 2      | 3,868   | 9      | 94,488  |              |    | 0      | 0   | 0      | 0     |
| 池袋         | 5        | 5,724  | 4      | 5,096   | 6      | 18,654  |              |    | 0      | 0   | 0      | 0     |
| 王子         | 1        | 1,024  | 0      | 0       | 1      | 2,519   |              |    | 0      | 0   | 0      | 0     |
| 足立         | 0        | 0      | 0      | 0       | 1      | 367     |              |    | 0      | 0   | 0      | 0     |
| 墨田         | 4        | 2,165  | 1      | 668     | 1      | 6,513   |              |    | 0      | 0   | 4      | 1,226 |
| 木場         | 0        | 0      | 6      | 22,200  | 6      | 24,185  |              |    | 1      | 317 | 0      | 0     |
| 八王子        | 0        | 0      | 2      | 9,000   | 3      | 24,617  |              |    | 0      | 0   | 3      | 900   |
| 立川         | 4        | 4,317  | 2      | 6,691   | 9      | 47,959  |              |    | 0      | 0   | 0      | 0     |
| 青梅         | 0        | 0      | 0      | 0       | 5      | 5,380   |              |    | 0      | 0   | 0      | 0     |
| 三鷹         | 0        | 0      | 0      | 0       | 1      | 5,100   |              |    | 0      | 0   | 1      | 300   |
| 町田         | 0        | 0      | 0      | 0       | 0      | 0       |              |    | 0      | 0   | 0      | 0     |
| 府中         | 2        | 735    | 0      | 0       | 2      | 3,600   |              |    | 0      | 0   | 0      | 0     |

(注) 1. 安定所別内訳は、申請受理を行った安定所へ計上している。  
2. 受入れ人材育成支援奨励金については、平成26年度より新設。

## 5. トライアル雇用奨励金支給状況(平成27年度)

(単位:千円)

| 項目<br>安定所別 | 合計    |         | 未経験者  |         | 既卒者 |       | 2回以上<br>離職者 |       | 1年超<br>離職者 |       | 母子家庭の<br>母等 |     | 障害者<br>トライアル<br>雇用奨励金 |        |
|------------|-------|---------|-------|---------|-----|-------|-------------|-------|------------|-------|-------------|-----|-----------------------|--------|
|            | 件数    | 金額      | 件数    | 金額      | 件数  | 金額    | 件数          | 金額    | 件数         | 金額    | 件数          | 金額  | 件数                    | 金額     |
| 合計         | 2,104 | 238,580 | 1,467 | 165,180 | 78  | 8,790 | 87          | 9,860 | 15         | 1,700 | 5           | 750 | 452                   | 52,300 |
| 飯田橋        | 399   | 46,020  | 254   | 29,420  | 18  | 2,090 | 19          | 2,270 | 2          | 240   | 0           | 0   | 106                   | 12,000 |
| 上野         | 62    | 7,260   | 48    | 5,590   | 3   | 360   | 0           | 0     | 0          | 0     | 0           | 0   | 11                    | 1,310  |
| 品川         | 183   | 20,960  | 91    | 10,360  | 10  | 1,180 | 5           | 600   | 2          | 240   | 1           | 150 | 74                    | 8,430  |
| 大森         | 48    | 5,060   | 33    | 3,410   | 1   | 120   | 5           | 520   | 2          | 230   | 0           | 0   | 7                     | 780    |
| 渋谷         | 245   | 28,210  | 194   | 22,360  | 9   | 990   | 7           | 800   | 2          | 240   | 0           | 0   | 33                    | 3,820  |
| 新宿         | 192   | 21,190  | 146   | 15,900  | 6   | 660   | 8           | 940   | 2          | 240   | 1           | 150 | 29                    | 3,300  |
| 池袋         | 272   | 30,670  | 199   | 22,260  | 15  | 1,650 | 14          | 1,510 | 1          | 120   | 0           | 0   | 43                    | 5,130  |
| 王子         | 37    | 4,320   | 25    | 2,920   | 0   | 0     | 2           | 240   | 1          | 120   | 0           | 0   | 9                     | 1,040  |
| 足立         | 33    | 3,750   | 22    | 2,440   | 3   | 360   | 2           | 200   | 0          | 0     | 1           | 150 | 5                     | 600    |
| 墨田         | 46    | 5,260   | 27    | 3,050   | 1   | 120   | 1           | 120   | 1          | 30    | 0           | 0   | 16                    | 1,940  |
| 木場         | 153   | 17,280  | 114   | 12,710  | 4   | 480   | 8           | 960   | 0          | 0     | 1           | 150 | 26                    | 2,980  |
| 八王子        | 66    | 7,110   | 56    | 6,010   | 2   | 150   | 1           | 120   | 1          | 120   | 0           | 0   | 6                     | 710    |
| 立川         | 141   | 15,930  | 100   | 11,160  | 2   | 240   | 7           | 700   | 0          | 0     | 1           | 150 | 31                    | 3,680  |
| 青梅         | 34    | 3,850   | 34    | 3,850   | 0   | 0     | 0           | 0     | 0          | 0     | 0           | 0   | 0                     | 0      |
| 三鷹         | 68    | 7,530   | 56    | 6,260   | 2   | 150   | 1           | 120   | 0          | 0     | 0           | 0   | 9                     | 1,000  |
| 町田         | 29    | 3,280   | 16    | 1,720   | 1   | 120   | 2           | 240   | 1          | 120   | 0           | 0   | 9                     | 1,080  |
| 府中         | 96    | 10,900  | 52    | 5,760   | 1   | 120   | 5           | 520   | 0          | 0     | 0           | 0   | 38                    | 4,500  |

(注) 安定所別内訳は、申請受理を行った安定所へ計上している。

## 6. キャリアアップ助成金支給状況

### (1) 種類別支給状況

(単位:千円)

| 項目       | 年度 | 平成25年度 |       | 平成26年度 |           | 平成27年度 |           |
|----------|----|--------|-------|--------|-----------|--------|-----------|
|          |    | 件数     | 金額    | 件数     | 金額        | 件数     | 金額        |
| 合計       |    | 20     | 6,677 | 1,582  | 1,167,763 | 6,328  | 5,674,911 |
| 正規・無期転換  |    | 0      | 0     | 618    | 445,950   | 4,512  | 4,274,900 |
| 人材育成     |    | 10     | 2,677 | 857    | 683,798   | 1,650  | 1,341,176 |
| 処遇改善     |    | 0      | 0     | 2      | 190       | 1      | 210       |
| 健康管理     |    | 10     | 4,000 | 80     | 31,800    | 107    | 42,800    |
| 多様な正社員   |    | 0      | 0     | 17     | 4,600     | 45     | 14,200    |
| 所定労働時間拡大 |    | 0      | 0     | 8      | 1,425     | 13     | 1,625     |

### (2) 安定所別支給状況

(単位:千円)

| 安定所別 | 年度 | 平成25年度 |       | 平成26年度 |           | 平成27年度 |           |
|------|----|--------|-------|--------|-----------|--------|-----------|
|      |    | 件数     | 金額    | 件数     | 金額        | 件数     | 金額        |
| 合計   |    | 20     | 6,677 | 1,582  | 1,167,763 | 6,328  | 5,674,911 |
| 飯田橋  |    | 1      | 400   | 248    | 178,031   | 1,048  | 991,977   |
| 上野   |    | 0      | 0     | 41     | 27,126    | 185    | 163,129   |
| 品川   |    | 2      | 547   | 216    | 177,334   | 893    | 882,466   |
| 大森   |    | 4      | 1,600 | 52     | 41,410    | 143    | 116,018   |
| 渋谷   |    | 4      | 1,408 | 317    | 253,694   | 1,164  | 1,080,517 |
| 新宿   |    | 2      | 800   | 194    | 131,371   | 805    | 745,212   |
| 池袋   |    | 2      | 326   | 116    | 95,138    | 482    | 447,655   |
| 王子   |    | 0      | 0     | 27     | 16,525    | 82     | 66,323    |
| 足立   |    | 1      | 400   | 35     | 24,548    | 214    | 179,917   |
| 墨田   |    | 0      | 0     | 50     | 31,700    | 194    | 149,071   |
| 木場   |    | 1      | 215   | 101    | 60,594    | 249    | 184,953   |
| 八王子  |    | 1      | 400   | 15     | 8,849     | 117    | 79,507    |
| 立川   |    | 2      | 581   | 42     | 28,919    | 242    | 215,653   |
| 青梅   |    | 0      | 0     | 14     | 9,463     | 78     | 43,161    |
| 三鷹   |    | 0      | 0     | 41     | 35,428    | 164    | 123,287   |
| 町田   |    | 0      | 0     | 17     | 11,110    | 107    | 76,549    |
| 府中   |    | 0      | 0     | 56     | 36,524    | 161    | 129,517   |

(注) 安定所別内訳は、申請受理を行った安定所へ計上している。

## VIII 事業所・継続給付関係

# 1. 年度別適用事業所数及び被保険者数

| 年別 | 項目   | 適用事業所数  |          | 被保険者数     |         |          |       |
|----|------|---------|----------|-----------|---------|----------|-------|
|    |      | 実数      | 前年度比 (%) | 実数        | うち短時間   | 前年度比 (%) | うち短時間 |
| 昭和 | 31年度 | 37,258  | 12.8     | 1,530,752 | -       | 13.3     | -     |
|    | 32年度 | 42,410  | 13.8     | 1,737,354 | -       | 13.5     | -     |
|    | 33年度 | 47,038  | 10.9     | 1,928,210 | -       | 11.0     | -     |
|    | 34年度 | 54,068  | 14.9     | 2,259,821 | -       | 17.2     | -     |
|    | 35年度 | 59,266  | 9.6      | 2,567,286 | -       | 13.6     | -     |
|    | 36年度 | 65,409  | 10.4     | 2,908,922 | -       | 13.3     | -     |
|    | 37年度 | 70,410  | 7.6      | 3,113,072 | -       | 7.0      | -     |
|    | 38年度 | 76,384  | 8.5      | 3,363,813 | -       | 8.1      | -     |
|    | 39年度 | 84,975  | 11.2     | 3,585,581 | -       | 6.6      | -     |
|    | 40年度 | 89,962  | 5.9      | 3,674,893 | -       | 2.5      | -     |
|    | 41年度 | 95,004  | 5.6      | 3,750,065 | -       | 2.0      | -     |
|    | 42年度 | 100,228 | 5.5      | 3,810,387 | -       | 1.6      | -     |
|    | 43年度 | 99,218  | ▲ 1.0    | 3,860,054 | -       | 1.3      | -     |
|    | 44年度 | 104,299 | 5.1      | 4,039,332 | -       | 4.6      | -     |
|    | 45年度 | 109,451 | 4.9      | 4,215,378 | -       | 4.4      | -     |
|    | 46年度 | 114,836 | 4.9      | 4,114,702 | -       | ▲ 2.4    | -     |
|    | 47年度 | 126,424 | 10.1     | 4,196,835 | -       | 2.0      | -     |
|    | 48年度 | 134,336 | 6.3      | 4,311,444 | -       | 2.7      | -     |
|    | 49年度 | 140,083 | 4.3      | 4,358,084 | -       | 1.1      | -     |
|    | 50年度 | 147,194 | 5.1      | 4,377,511 | -       | 0.4      | -     |
|    | 51年度 | 157,774 | 7.2      | 4,418,894 | -       | 0.9      | -     |
|    | 52年度 | 167,313 | 6.0      | 4,459,264 | -       | 0.9      | -     |
|    | 53年度 | 176,713 | 5.6      | 4,527,056 | -       | 1.5      | -     |
|    | 54年度 | 185,390 | 4.9      | 4,566,237 | -       | 0.9      | -     |
|    | 55年度 | 193,307 | 4.3      | 4,675,531 | -       | 2.4      | -     |
|    | 56年度 | 199,206 | 3.1      | 4,813,811 | -       | 3.0      | -     |
|    | 57年度 | 196,566 | ▲ 1.3    | 4,944,374 | -       | 2.7      | -     |
|    | 58年度 | 201,826 | 2.7      | 5,066,829 | -       | 2.5      | -     |
|    | 59年度 | 207,630 | 2.9      | 5,202,733 | -       | 2.7      | -     |
|    | 60年度 | 212,674 | 2.4      | 5,389,993 | -       | 3.6      | -     |
|    | 61年度 | 219,270 | 3.1      | 5,548,288 | -       | 2.9      | -     |
|    | 62年度 | 227,427 | 3.7      | 5,778,254 | -       | 4.1      | -     |
|    | 63年度 | 237,736 | 4.5      | 5,997,801 | -       | 3.8      | -     |
| 平成 | 元年度  | 246,890 | 3.9      | 6,255,225 | 23,282  | 4.3      | -     |
|    | 2年度  | 256,432 | 3.9      | 6,523,921 | 51,776  | 4.3      | 122.4 |
|    | 3年度  | 263,700 | 2.8      | 6,739,802 | 71,073  | 3.3      | 37.3  |
|    | 4年度  | 268,412 | 1.8      | 6,860,682 | 85,530  | 1.8      | 20.3  |
|    | 5年度  | 271,333 | 1.1      | 6,862,712 | 94,637  | 0.0      | 10.6  |
|    | 6年度  | 274,079 | 1.0      | 6,881,838 | 103,949 | 0.3      | 9.8   |
|    | 7年度  | 276,223 | 0.8      | 6,889,305 | 117,796 | 0.1      | 13.3  |
|    | 8年度  | 282,588 | 2.3      | 6,925,149 | 133,980 | 0.5      | 13.7  |
|    | 9年度  | 287,082 | 1.6      | 6,971,281 | 153,938 | 0.7      | 14.9  |
|    | 10年度 | 290,479 | 1.2      | 6,959,504 | 172,048 | ▲ 0.2    | 11.8  |
|    | 11年度 | 292,965 | 0.9      | 6,964,610 | 184,883 | 0.1      | 7.5   |
|    | 12年度 | 298,465 | 1.9      | 7,044,788 | 202,644 | 1.2      | 9.6   |
|    | 13年度 | 301,680 | 1.1      | 7,163,324 | 260,231 | 1.7      | 28.4  |
|    | 14年度 | 302,788 | 0.4      | 7,219,314 | 289,759 | 0.8      | 11.3  |
|    | 15年度 | 303,638 | 0.3      | 7,338,537 | 322,659 | 1.7      | 11.4  |
|    | 16年度 | 306,049 | 0.8      | 7,555,470 | 348,714 | 3.0      | 8.1   |
|    | 17年度 | 308,983 | 1.0      | 7,775,231 | 364,209 | 2.9      | 4.4   |
|    | 18年度 | 313,321 | 1.4      | 8,092,298 | 387,737 | 4.1      | 6.5   |
|    | 19年度 | 317,547 | 1.3      | 8,395,887 | -       | 3.8      | -     |
|    | 20年度 | 319,510 | 0.6      | 8,522,761 | -       | 1.5      | -     |
|    | 21年度 | 320,358 | 0.3      | 8,490,306 | -       | ▲ 0.4    | -     |
|    | 22年度 | 323,112 | 0.9      | 8,616,358 | -       | 1.5      | -     |
|    | 23年度 | 326,061 | 0.9      | 8,684,420 | -       | 0.8      | -     |
|    | 24年度 | 328,370 | 0.7      | 8,802,377 | -       | 1.4      | -     |
|    | 25年度 | 331,384 | 0.9      | 8,959,456 | -       | 1.8      | -     |
|    | 26年度 | 335,949 | 1.4      | 9,210,646 | -       | 2.8      | -     |
|    | 27年度 | 343,020 | 2.1      | 9,414,674 | -       | 2.2      | -     |

(注) 1. 適用事業所数及び被保険者数は、各年度3月末の数値である。

2. 平成19年10月より短時間被保険者区分廃止。

## 2. 月別・安定所別適用関係取扱状況

| 項目<br>区分 | 適用事業所数 |        |         | 被保険者数     |           |             | 離職票<br>交付数 | 労働保険事務組合関係 |              |              |            |                |
|----------|--------|--------|---------|-----------|-----------|-------------|------------|------------|--------------|--------------|------------|----------------|
|          | 新規設置数  | 廃止数    | 事業所数    | 資格取得者数    | 資格喪失者数    | 月末被<br>保険者数 |            | 事務<br>組合数  | 新規委託<br>事業所数 | 委託解除<br>事業所数 | 委託<br>事業所数 | 委託事業所<br>被保険者数 |
| 平成 23年度  | 14,727 | 12,118 | 326,061 | 1,580,803 | 1,536,780 | 8,684,420   | 975,431    | 765        | 3,374        | 4,647        | 82,617     | 816,129        |
| 24年度     | 14,931 | 13,103 | 328,370 | 1,660,263 | 1,558,764 | 8,802,377   | 985,760    | 757        | 3,756        | 4,455        | 82,104     | 799,640        |
| 25年度     | 15,757 | 13,162 | 331,384 | 1,712,854 | 1,555,166 | 8,959,456   | 982,932    | 749        | 4,046        | 4,315        | 81,996     | 792,410        |
| 26年度     | 16,995 | 12,953 | 335,949 | 1,789,045 | 1,591,414 | 9,210,646   | 988,409    | 747        | 4,315        | 4,085        | 82,365     | 795,876        |
| 27年度     | 18,930 | 12,520 | 343,020 | 1,808,554 | 1,618,485 | 9,414,674   | 1,001,685  | 744        | 4,642        | 4,296        | 82,929     | 790,495        |
| 平成27年 4月 | 2,241  | 982    | 337,282 | 311,945   | 256,541   | 9,270,928   | 162,163    | 748        | 699          | 649          | 82,454     | 795,806        |
| 5月       | 1,628  | 615    | 338,356 | 221,028   | 124,071   | 9,367,481   | 76,869     | 747        | 460          | 446          | 82,500     | 795,794        |
| 6月       | 1,639  | 645    | 339,386 | 160,132   | 120,930   | 9,407,558   | 74,325     | 747        | 418          | 361          | 82,572     | 795,894        |
| 7月       | 1,741  | 672    | 340,513 | 146,874   | 143,651   | 9,407,110   | 87,388     | 747        | 428          | 315          | 82,701     | 796,296        |
| 8月       | 1,344  | 449    | 341,465 | 115,593   | 119,522   | 9,407,371   | 74,605     | 747        | 312          | 233          | 82,799     | 796,182        |
| 9月       | 1,376  | 6,291  | 336,603 | 114,150   | 120,325   | 9,400,414   | 76,126     | 747        | 323          | 1,015        | 82,129     | 795,518        |
| 10月      | 1,602  | 467    | 337,786 | 142,652   | 152,169   | 9,392,162   | 93,033     | 747        | 353          | 218          | 82,271     | 795,151        |
| 11月      | 1,422  | 395    | 338,871 | 124,992   | 104,563   | 9,410,402   | 65,491     | 747        | 362          | 210          | 82,433     | 795,266        |
| 12月      | 1,361  | 377    | 339,900 | 114,471   | 101,674   | 9,427,913   | 59,930     | 746        | 330          | 177          | 82,596     | 795,287        |
| 平成28年 1月 | 1,385  | 410    | 340,930 | 107,636   | 128,693   | 9,410,781   | 82,066     | 745        | 297          | 216          | 82,700     | 792,905        |
| 2月       | 1,568  | 426    | 342,117 | 124,158   | 120,550   | 9,412,473   | 71,518     | 744        | 349          | 208          | 82,842     | 791,197        |
| 3月       | 1,623  | 791    | 343,020 | 124,923   | 125,796   | 9,414,674   | 78,171     | 744        | 311          | 248          | 82,929     | 790,495        |
| 飯田橋      | 2,838  | 2,244  | 61,386  | 486,967   | 446,369   | 2,677,415   | 273,015    | 124        | 451          | 674          | 11,943     | 164,248        |
| 上野       | 605    | 463    | 13,149  | 40,426    | 34,122    | 227,633     | 22,633     | 32         | 109          | 153          | 3,119      | 31,297         |
| 品川       | 2,807  | 1,966  | 47,168  | 313,360   | 277,022   | 1,855,323   | 183,253    | 49         | 370          | 510          | 8,273      | 108,980        |
| 大森       | 563    | 406    | 13,371  | 42,604    | 39,214    | 286,601     | 25,503     | 48         | 175          | 154          | 3,920      | 33,457         |
| 渋谷       | 2,919  | 1,786  | 45,190  | 236,392   | 206,211   | 992,748     | 127,964    | 64         | 508          | 540          | 8,850      | 82,575         |
| 新宿       | 2,127  | 1,358  | 36,710  | 252,946   | 226,717   | 1,058,468   | 133,774    | 73         | 391          | 400          | 7,640      | 72,322         |
| 池袋       | 1,625  | 899    | 27,068  | 101,802   | 90,609    | 456,281     | 53,661     | 70         | 517          | 340          | 7,474      | 61,903         |
| 王子       | 270    | 188    | 5,137   | 18,941    | 18,758    | 112,075     | 11,758     | 11         | 80           | 74           | 1,446      | 11,450         |
| 足立       | 822    | 473    | 14,280  | 36,224    | 31,270    | 187,356     | 19,457     | 43         | 330          | 210          | 4,600      | 33,497         |
| 墨田       | 661    | 482    | 13,827  | 38,424    | 36,066    | 221,364     | 23,842     | 44         | 217          | 191          | 4,160      | 29,967         |
| 木場       | 982    | 627    | 19,408  | 74,357    | 67,888    | 491,422     | 42,673     | 45         | 368          | 268          | 5,622      | 49,226         |
| 八王子      | 454    | 318    | 8,160   | 26,831    | 23,166    | 149,417     | 14,092     | 18         | 204          | 163          | 2,749      | 21,741         |
| 立川       | 724    | 399    | 12,242  | 42,212    | 36,137    | 212,303     | 21,279     | 49         | 310          | 184          | 4,271      | 29,965         |
| 青梅       | 242    | 170    | 5,279   | 13,487    | 12,845    | 83,164      | 7,879      | 20         | 124          | 106          | 2,237      | 14,271         |
| 三鷹       | 484    | 250    | 8,105   | 39,666    | 31,359    | 162,335     | 16,042     | 24         | 199          | 106          | 2,649      | 18,395         |
| 町田       | 306    | 174    | 4,282   | 13,268    | 11,579    | 59,484      | 6,967      | 6          | 95           | 58           | 1,190      | 7,408          |
| 府中       | 494    | 315    | 8,177   | 30,447    | 28,954    | 180,835     | 17,817     | 23         | 189          | 164          | 2,729      | 19,470         |
| 小笠原      | 7      | 2      | 81      | 200       | 199       | 450         | 76         | 1          | 5            | 1            | 57         | 323            |

(注)「月末被保険者数」の各年度は年度末現在、各月は月末現在数である。

### 3. 産業別・規模別適用事業所数及び被保険者数

| 項目 | 区分                      | ① 計     |           |           | ② 5人未満  |         | ③ 5人以上30人未満 |         |
|----|-------------------------|---------|-----------|-----------|---------|---------|-------------|---------|
|    |                         | 事業所数    | 被保険者数     | うち女       | 事業所数    | 被保険者数   | 事業所数        | 被保険者数   |
| 合計 |                         | 343,020 | 9,414,674 | 3,745,320 | 219,691 | 341,610 | 88,943      | 996,106 |
| A  | 農業，林業 (01, 02)          | 215     | 1,963     | 527       | 163     | 243     | 39          | 338     |
| B  | 漁業 (03, 04)             | 51      | 1,614     | 337       | 31      | 28      | 9           | 112     |
| C  | 鉱業，採石業，砂利採取業 (05)       | 124     | 6,137     | 930       | 60      | 90      | 35          | 391     |
| D  | 建設業 (06~08)             | 30,233  | 391,416   | 52,995    | 20,625  | 34,440  | 8,135       | 83,316  |
| E  | 製造業 (09~32)             | 34,007  | 1,034,743 | 270,962   | 20,525  | 33,176  | 9,297       | 108,522 |
|    | 食料品製造業 (09)             | 2,014   | 99,965    | 41,251    | 1,051   | 1,686   | 574         | 6,845   |
|    | 飲料・たばこ・飼料製造業 (10)       | 58      | 7,075     | 1,838     | 27      | 47      | 17          | 194     |
|    | 繊維工業 (11)               | 1,912   | 25,319    | 14,195    | 1,325   | 2,104   | 472         | 4,925   |
|    | 木材・木製品製造業 (12)          | 638     | 5,716     | 1,261     | 460     | 685     | 141         | 1,490   |
|    | 家具・装備品製造業 (13)          | 461     | 5,169     | 1,047     | 348     | 544     | 94          | 946     |
|    | パルプ・紙・紙加工品製造業 (14)      | 796     | 16,066    | 4,441     | 454     | 756     | 250         | 2,937   |
|    | 印刷・同関連業 (15)            | 8,077   | 163,476   | 50,412    | 4,973   | 7,989   | 2,239       | 25,986  |
|    | 化学工業 (16)               | 1,169   | 127,889   | 33,749    | 457     | 819     | 303         | 4,034   |
|    | 石油製品・石炭製品製造業 (17)       | 82      | 18,934    | 2,424     | 28      | 40      | 33          | 371     |
|    | プラスチック製品製造業 (18)        | 369     | 4,207     | 1,390     | 245     | 416     | 92          | 1,010   |
|    | ゴム製品製造業 (19)            | 396     | 13,175    | 3,638     | 193     | 358     | 140         | 1,692   |
|    | なめし革・同製品・毛皮製造業 (20)     | 582     | 6,921     | 2,621     | 382     | 641     | 157         | 1,778   |
|    | 窯業・土石製品製造業 (21)         | 536     | 16,564    | 3,552     | 262     | 418     | 183         | 2,156   |
|    | 鉄鋼業 (22)                | 302     | 15,335    | 2,946     | 163     | 294     | 80          | 947     |
|    | 非鉄金属製造業 (23)            | 292     | 15,463    | 3,980     | 171     | 277     | 68          | 875     |
|    | 金属製品製造業 (24)            | 4,809   | 63,243    | 13,440    | 3,200   | 5,252   | 1,289       | 14,152  |
|    | はん用機械器具製造業 (25)         | 2,627   | 72,577    | 12,884    | 1,628   | 2,636   | 701         | 8,389   |
|    | 生産用機械器具製造業 (26)         | 70      | 518       | 76        | 48      | 71      | 20          | 216     |
|    | 業務用機械器具製造業 (27)         | 1,300   | 58,268    | 12,698    | 710     | 1,129   | 381         | 4,824   |
|    | 電子部品・デバイス・電子回路製造業 (28)  | 128     | 2,374     | 618       | 75      | 118     | 32          | 405     |
|    | 電気機械器具製造業 (29)          | 3,246   | 186,105   | 37,819    | 1,707   | 2,691   | 935         | 11,978  |
|    | 情報通信機械機器製造業 (30)        | 98      | 1,815     | 378       | 66      | 100     | 25          | 273     |
|    | 輸送用機械器具製造業 (31)         | 1,159   | 58,587    | 9,985     | 688     | 1,102   | 312         | 3,482   |
|    | その他の製造業 (32)            | 2,886   | 49,982    | 14,319    | 1,864   | 3,003   | 759         | 8,617   |
| F  | 電気・ガス・熱供給・水道業 (33~36)   | 233     | 33,242    | 4,817     | 128     | 192     | 56          | 688     |
| G  | 情報通信業 (37~41)           | 29,183  | 919,393   | 288,470   | 16,555  | 23,723  | 8,608       | 103,821 |
| H  | 運輸業，郵便業 (42~49)         | 8,893   | 668,766   | 152,796   | 3,624   | 6,307   | 3,139       | 40,681  |
| I  | 卸売業，小売業 (50~61)         | 70,135  | 2,082,304 | 932,822   | 44,916  | 68,406  | 17,901      | 202,710 |
| J  | 金融業，保険業 (62~67)         | 5,423   | 571,033   | 276,226   | 2,490   | 3,680   | 1,711       | 23,787  |
| K  | 不動産業，物品賃貸業 (68~70)      | 13,761  | 308,547   | 98,250    | 10,031  | 14,560  | 2,811       | 30,247  |
| L  | 学術研究，専門・技術サービス業 (71~74) | 45,655  | 733,371   | 319,201   | 32,533  | 48,073  | 10,213      | 108,910 |
| M  | 宿泊業，飲食サービス業 (75~77)     | 20,184  | 379,219   | 185,035   | 15,466  | 21,931  | 3,719       | 38,505  |
|    | 宿泊業 (75)                | 1,532   | 55,133    | 24,196    | 863     | 1,321   | 446         | 5,140   |
| N  | 生活関連サービス業，娯楽業 (78~80)   | 14,447  | 213,586   | 115,051   | 10,207  | 15,899  | 3,348       | 34,489  |
| O  | 教育，学習支援業 (81, 82)       | 4,632   | 194,164   | 101,974   | 2,230   | 3,105   | 1,574       | 20,493  |
| P  | 医療，福祉 (83~85)           | 25,624  | 500,878   | 360,398   | 15,993  | 30,317  | 7,125       | 75,990  |
| Q  | 複合サービス事業 (86, 87)       | 2,443   | 51,057    | 18,875    | 1,066   | 2,092   | 1,176       | 9,578   |
| R  | サービス業 (88~96)           | 35,002  | 1,209,059 | 506,055   | 21,313  | 32,752  | 9,363       | 106,350 |
| S  | 公務 (97, 98)             | 1,166   | 85,038    | 47,567    | 567     | 716     | 353         | 3,677   |
| T  | 分類不能の産業 (95, 96)        | 1,609   | 29,144    | 12,032    | 1,168   | 1,880   | 331         | 3,501   |

(注)平成28年3月末の数値。



| ④ 30人以上100人未満 |           | ⑤ 100人以上500人未満 |           | ⑥ 500人以上1,000人未満 |           | ⑦ 1,000人以上 |           | ⑧ ①のうち0人 | ⑨ ①のうち任適 |
|---------------|-----------|----------------|-----------|------------------|-----------|------------|-----------|----------|----------|
| 事業所数          | 被保険者数     | 事業所数           | 被保険者数     | 事業所数             | 被保険者数     | 事業所数       | 被保険者数     | 事業所数     | 事業所数     |
| 21,139        | 1,119,254 | 10,299         | 2,165,235 | 1,633            | 1,129,981 | 1,315      | 3,662,488 | 43,656   | 35       |
| 10            | 658       | 3              | 724       | 0                | 0         | 0          | 0         | 37       | 29       |
| 7             | 332       | 3              | 549       | 1                | 593       | 0          | 0         | 15       | 6        |
| 17            | 796       | 9              | 2,231     | 2                | 1,552     | 1          | 1,077     | 11       | 0        |
| 993           | 50,336    | 367            | 77,789    | 68               | 47,468    | 45         | 98,067    | 3,373    | 0        |
| 2,647         | 140,413   | 1,185          | 243,404   | 184              | 129,419   | 169        | 379,809   | 3,208    | 0        |
| 197           | 10,379    | 144            | 30,267    | 28               | 20,158    | 20         | 30,630    | 180      | 0        |
| 5             | 205       | 6              | 1,662     | 1                | 623       | 2          | 4,344     | 2        | 0        |
| 66            | 3,469     | 42             | 8,632     | 5                | 3,826     | 2          | 2,363     | 221      | 0        |
| 27            | 1,486     | 9              | 1,537     | 1                | 518       | 0          | 0         | 73       | 0        |
| 10            | 627       | 8              | 2,134     | 1                | 918       | 0          | 0         | 53       | 0        |
| 60            | 3,135     | 28             | 5,014     | 1                | 586       | 3          | 3,638     | 65       | 0        |
| 601           | 31,880    | 224            | 45,122    | 21               | 15,785    | 19         | 36,714    | 805      | 0        |
| 221           | 12,313    | 131            | 30,347    | 27               | 18,458    | 30         | 61,918    | 51       | 0        |
| 11            | 591       | 4              | 495       | 2                | 1,161     | 4          | 16,276    | 5        | 0        |
| 21            | 1,075     | 11             | 1,706     | 0                | 0         | 0          | 0         | 42       | 0        |
| 40            | 2,260     | 18             | 3,866     | 4                | 2,617     | 1          | 2,382     | 29       | 0        |
| 36            | 1,888     | 5              | 718       | 1                | 771       | 1          | 1,125     | 49       | 0        |
| 65            | 3,348     | 18             | 3,320     | 6                | 4,394     | 2          | 2,928     | 45       | 0        |
| 34            | 1,958     | 19             | 4,077     | 3                | 2,610     | 3          | 5,449     | 17       | 0        |
| 28            | 1,335     | 17             | 3,407     | 3                | 1,705     | 5          | 7,864     | 23       | 0        |
| 237           | 11,748    | 70             | 13,948    | 7                | 4,268     | 6          | 13,875    | 488      | 0        |
| 185           | 9,980     | 85             | 17,150    | 16               | 10,875    | 12         | 23,547    | 232      | 0        |
| 1             | 49        | 1              | 182       | 0                | 0         | 0          | 0         | 9        | 0        |
| 124           | 6,389     | 65             | 13,189    | 13               | 9,243     | 7          | 23,494    | 108      | 0        |
| 12            | 565       | 9              | 1,286     | 0                | 0         | 0          | 0         | 18       | 0        |
| 372           | 20,191    | 171            | 34,209    | 26               | 18,029    | 35         | 99,007    | 291      | 0        |
| 3             | 106       | 3              | 619       | 1                | 717       | 0          | 0         | 15       | 0        |
| 97            | 5,239     | 37             | 8,068     | 14               | 9,864     | 11         | 30,832    | 115      | 0        |
| 194           | 10,197    | 60             | 12,449    | 3                | 2,293     | 6          | 13,423    | 272      | 0        |
| 20            | 1,078     | 19             | 3,686     | 1                | 553       | 9          | 27,045    | 27       | 0        |
| 2,619         | 138,905   | 1,141          | 230,361   | 157              | 108,672   | 103        | 313,911   | 4,486    | 0        |
| 1,166         | 63,114    | 781            | 156,872   | 102              | 71,484    | 81         | 330,308   | 590      | 0        |
| 4,426         | 235,980   | 2,247          | 477,909   | 354              | 247,061   | 291        | 850,238   | 9,133    | 0        |
| 700           | 38,196    | 358            | 83,878    | 78               | 52,257    | 86         | 369,235   | 541      | 0        |
| 531           | 28,226    | 286            | 61,124    | 57               | 39,879    | 45         | 134,511   | 2,110    | 0        |
| 1,853         | 96,669    | 851            | 175,043   | 110              | 76,098    | 95         | 228,578   | 6,759    | 0        |
| 601           | 31,192    | 276            | 59,796    | 67               | 45,392    | 55         | 182,403   | 3,568    | 0        |
| 123           | 6,456     | 77             | 16,851    | 14               | 9,467     | 9          | 15,898    | 196      | 0        |
| 613           | 31,232    | 228            | 47,511    | 26               | 18,441    | 25         | 66,014    | 2,009    | 0        |
| 521           | 27,804    | 223            | 44,143    | 56               | 38,797    | 28         | 59,822    | 587      | 0        |
| 1,666         | 86,880    | 699            | 142,182   | 87               | 57,868    | 54         | 107,641   | 2,133    | 0        |
| 124           | 6,060     | 64             | 16,984    | 6                | 3,883     | 7          | 12,460    | 113      | 0        |
| 2,456         | 132,110   | 1,429          | 312,176   | 244              | 167,715   | 197        | 457,956   | 4,522    | 0        |
| 103           | 5,612     | 96             | 21,500    | 27               | 18,536    | 20         | 34,997    | 219      | 0        |
| 66            | 3,661     | 34             | 7,373     | 6                | 4,313     | 4          | 8,416     | 215      | 0        |

## 4. 産業別・月別被保険者資格取得者数

| 項目                         | 月別 | 平成27年度    | 平成27年   |         |         |         |
|----------------------------|----|-----------|---------|---------|---------|---------|
|                            |    | 合計        | 4月      | 5月      | 6月      | 7月      |
| 合計                         |    | 1,808,554 | 311,945 | 221,028 | 160,132 | 146,874 |
| A 農業, 林業 (01, 02)          |    | 336       | 98      | 27      | 40      | 29      |
| B 漁業 (03, 04)              |    | 211       | 52      | 54      | 9       | 22      |
| C 鉱業, 採石業, 砂利採取業 (05)      |    | 431       | 199     | 26      | 21      | 35      |
| D 建設業 (06~08)              |    | 54,393    | 13,139  | 6,405   | 3,941   | 3,885   |
| E 製造業 (09~32)              |    | 95,439    | 23,718  | 12,466  | 6,711   | 7,923   |
| 食料品製造業 (09)                |    | 12,842    | 2,818   | 1,298   | 888     | 957     |
| 飲料・たばこ・飼料製造業 (10)          |    | 642       | 139     | 105     | 78      | 73      |
| 繊維工業 (11)                  |    | 3,294     | 746     | 419     | 252     | 211     |
| 木材・木製品製造業 (12)             |    | 510       | 122     | 51      | 68      | 37      |
| 家具・装備品製造業 (13)             |    | 558       | 132     | 122     | 51      | 37      |
| パルプ・紙・紙加工品製造業 (14)         |    | 1,482     | 238     | 185     | 91      | 149     |
| 印刷・同関連業 (15)               |    | 17,331    | 3,998   | 1,773   | 1,153   | 2,093   |
| 化学工業 (16)                  |    | 7,919     | 2,457   | 1,426   | 433     | 517     |
| 石油製品・石炭製品製造業 (17)          |    | 831       | 102     | 451     | 20      | 126     |
| プラスチック製品製造業 (18)           |    | 509       | 65      | 54      | 34      | 36      |
| ゴム製品製造業 (19)               |    | 908       | 320     | 64      | 68      | 60      |
| なめし革・同製品・毛皮製造業 (20)        |    | 814       | 158     | 49      | 107     | 69      |
| 窯業・土石製品製造業 (21)            |    | 1,170     | 297     | 67      | 80      | 95      |
| 鉄鋼業 (22)                   |    | 1,214     | 697     | 51      | 49      | 49      |
| 非鉄金属製造業 (23)               |    | 1,244     | 324     | 133     | 86      | 97      |
| 金属製品製造業 (24)               |    | 5,586     | 1,165   | 864     | 368     | 459     |
| はん用機械器具製造業 (25)            |    | 5,225     | 1,669   | 747     | 312     | 456     |
| 生産用機械器具製造業 (26)            |    | 78        | 12      | 22      | 4       | 0       |
| 業務用機械器具製造業 (27)            |    | 4,334     | 958     | 1,005   | 226     | 256     |
| 電子部品・デバイス・電子回路製造業 (28)     |    | 388       | 35      | 51      | 40      | 32      |
| 電気機械器具製造業 (29)             |    | 13,577    | 4,074   | 1,641   | 976     | 1,022   |
| 情報通信機械機器製造業 (30)           |    | 261       | 26      | 29      | 9       | 44      |
| 輸送用機械器具製造業 (31)            |    | 9,153     | 1,867   | 1,226   | 780     | 633     |
| その他の製造業 (32)               |    | 5,569     | 1,299   | 633     | 538     | 415     |
| F 電気・ガス・熱供給・水道業 (33~36)    |    | 2,087     | 834     | 288     | 145     | 131     |
| G 情報通信業 (37~41)            |    | 177,768   | 34,500  | 21,354  | 14,022  | 14,297  |
| H 運輸業, 郵便業 (42~49)         |    | 115,481   | 12,622  | 12,849  | 11,117  | 11,462  |
| I 卸売業, 小売業 (50~61)         |    | 347,739   | 56,596  | 41,691  | 29,996  | 29,135  |
| J 金融業, 保険業 (62~67)         |    | 67,485    | 12,184  | 12,292  | 5,330   | 4,767   |
| K 不動産業, 物品賃貸業 (68~70)      |    | 51,807    | 11,579  | 5,532   | 3,546   | 3,774   |
| L 学術研究, 専門・技術サービス業 (71~74) |    | 173,535   | 28,998  | 18,705  | 16,490  | 14,417  |
| M 宿泊業, 飲食サービス業 (75~77)     |    | 110,594   | 14,014  | 11,568  | 11,702  | 9,218   |
| 宿泊業 (75)                   |    | 13,136    | 2,577   | 1,201   | 1,247   | 1,030   |
| N 生活関連サービス業, 娯楽業 (78~80)   |    | 61,495    | 10,635  | 7,045   | 6,445   | 5,182   |
| O 教育, 学習支援業 (81, 82)       |    | 32,419    | 8,893   | 7,964   | 3,033   | 1,894   |
| P 医療, 福祉 (83~85)           |    | 123,938   | 27,818  | 17,930  | 11,252  | 8,936   |
| Q 複合サービス事業 (86, 87)        |    | 6,629     | 1,023   | 772     | 515     | 563     |
| R サービス業 (88~96)            |    | 348,138   | 46,843  | 37,476  | 32,110  | 29,087  |
| S 公務 (97, 98)              |    | 30,913    | 7,242   | 5,784   | 2,971   | 1,468   |
| T 分類不能の産業 (95, 96)         |    | 7,716     | 958     | 800     | 736     | 649     |

|         |         |         |         |         | 平成28年   |         |         |
|---------|---------|---------|---------|---------|---------|---------|---------|
| 8 月     | 9 月     | 10 月    | 11 月    | 12 月    | 1 月     | 2 月     | 3 月     |
| 115,593 | 114,150 | 142,652 | 124,992 | 114,471 | 107,636 | 124,158 | 124,923 |
| 21      | 13      | 25      | 14      | 19      | 17      | 16      | 17      |
| 9       | 12      | 12      | 7       | 13      | 13      | 3       | 5       |
| 15      | 17      | 33      | 14      | 9       | 11      | 14      | 37      |
| 3,068   | 3,121   | 4,110   | 3,644   | 2,933   | 3,097   | 3,551   | 3,499   |
| 5,747   | 5,250   | 6,867   | 5,443   | 5,064   | 4,702   | 5,882   | 5,666   |
| 787     | 794     | 1,198   | 824     | 812     | 616     | 875     | 975     |
| 37      | 33      | 51      | 22      | 20      | 26      | 29      | 29      |
| 227     | 226     | 243     | 198     | 164     | 194     | 174     | 240     |
| 25      | 28      | 40      | 30      | 32      | 26      | 27      | 24      |
| 22      | 14      | 29      | 29      | 24      | 24      | 37      | 37      |
| 97      | 105     | 142     | 127     | 81      | 84      | 86      | 97      |
| 1,531   | 949     | 1,261   | 909     | 945     | 838     | 972     | 909     |
| 290     | 308     | 467     | 373     | 322     | 317     | 689     | 320     |
| 18      | 16      | 28      | 20      | 9       | 14      | 15      | 12      |
| 48      | 34      | 44      | 30      | 30      | 37      | 49      | 48      |
| 57      | 53      | 43      | 49      | 48      | 44      | 55      | 47      |
| 49      | 50      | 45      | 51      | 64      | 43      | 63      | 66      |
| 78      | 54      | 88      | 65      | 55      | 59      | 98      | 134     |
| 59      | 46      | 63      | 41      | 30      | 37      | 36      | 56      |
| 61      | 62      | 138     | 56      | 60      | 65      | 66      | 96      |
| 296     | 324     | 414     | 320     | 314     | 346     | 342     | 374     |
| 254     | 234     | 321     | 243     | 235     | 242     | 260     | 252     |
| 7       | 8       | 4       | 3       | 5       | 2       | 2       | 9       |
| 207     | 210     | 250     | 220     | 217     | 207     | 305     | 273     |
| 81      | 37      | 35      | 10      | 17      | 18      | 14      | 18      |
| 675     | 691     | 942     | 851     | 610     | 749     | 703     | 643     |
| 21      | 13      | 15      | 24      | 34      | 7       | 16      | 23      |
| 518     | 649     | 646     | 620     | 579     | 412     | 628     | 595     |
| 302     | 312     | 360     | 328     | 357     | 295     | 341     | 389     |
| 70      | 88      | 133     | 68      | 86      | 72      | 88      | 84      |
| 11,053  | 10,829  | 14,209  | 12,166  | 10,355  | 10,570  | 12,466  | 11,947  |
| 7,852   | 8,725   | 9,511   | 7,598   | 6,528   | 9,994   | 10,337  | 6,886   |
| 22,745  | 22,053  | 28,609  | 24,770  | 23,490  | 20,225  | 22,851  | 25,578  |
| 4,683   | 3,775   | 5,091   | 4,104   | 4,732   | 3,584   | 3,348   | 3,595   |
| 2,868   | 3,027   | 4,102   | 3,643   | 3,774   | 3,037   | 3,492   | 3,433   |
| 11,216  | 11,217  | 14,018  | 11,880  | 10,518  | 10,717  | 12,883  | 12,476  |
| 7,612   | 7,419   | 8,592   | 9,252   | 7,413   | 7,126   | 7,967   | 8,711   |
| 948     | 1,007   | 1,054   | 903     | 767     | 712     | 838     | 852     |
| 4,014   | 3,788   | 4,248   | 4,145   | 4,182   | 3,085   | 4,431   | 4,295   |
| 1,336   | 1,522   | 1,792   | 1,466   | 1,009   | 1,039   | 1,181   | 1,290   |
| 7,250   | 7,409   | 8,690   | 6,885   | 6,355   | 6,237   | 7,461   | 7,715   |
| 591     | 368     | 457     | 535     | 384     | 324     | 617     | 480     |
| 23,331  | 23,439  | 29,450  | 27,416  | 25,781  | 22,255  | 25,186  | 25,764  |
| 1,517   | 1,578   | 1,983   | 1,455   | 1,252   | 1,141   | 1,795   | 2,727   |
| 595     | 500     | 720     | 487     | 574     | 390     | 589     | 718     |

## 5. 産業別・月別被保険者資格喪失者数

| 項目                        | 月別 | 平成27年度    | 平成27年   |         |         |         |
|---------------------------|----|-----------|---------|---------|---------|---------|
|                           |    | 合計        | 4月      | 5月      | 6月      | 7月      |
| 合計                        |    | 1,618,485 | 256,541 | 124,071 | 120,930 | 143,651 |
| A 農業，林業 (01,02)           |    | 290       | 51      | 20      | 14      | 28      |
| B 漁業 (03,04)              |    | 292       | 31      | 12      | 20      | 42      |
| C 鉱業，採石業，砂利採取業 (05)       |    | 385       | 83      | 27      | 21      | 64      |
| D 建設業 (06~08)             |    | 39,464    | 6,615   | 3,097   | 3,166   | 3,699   |
| E 製造業 (09~32)             |    | 98,028    | 16,983  | 7,613   | 7,114   | 9,241   |
| 食料品製造業 (09)               |    | 12,969    | 2,323   | 947     | 929     | 1,140   |
| 飲料・たばこ・飼料製造業 (10)         |    | 1,435     | 356     | 70      | 57      | 167     |
| 繊維工業 (11)                 |    | 4,176     | 547     | 344     | 298     | 321     |
| 木材・木製品製造業 (12)            |    | 586       | 110     | 36      | 38      | 46      |
| 家具・装備品製造業 (13)            |    | 396       | 50      | 27      | 27      | 32      |
| パルプ・紙・紙加工品製造業 (14)        |    | 1,652     | 300     | 152     | 128     | 172     |
| 印刷・同関連業 (15)              |    | 16,951    | 2,793   | 1,339   | 1,233   | 1,529   |
| 化学工業 (16)                 |    | 7,946     | 1,582   | 590     | 482     | 703     |
| 石油製品・石炭製品製造業 (17)         |    | 897       | 349     | 40      | 36      | 124     |
| プラスチック製品製造業 (18)          |    | 484       | 63      | 52      | 40      | 31      |
| ゴム製品製造業 (19)              |    | 932       | 106     | 90      | 75      | 99      |
| なめし革・同製品・毛皮製造業 (20)       |    | 851       | 93      | 58      | 85      | 54      |
| 窯業・土石製品製造業 (21)           |    | 1,326     | 234     | 94      | 102     | 126     |
| 鉄鋼業 (22)                  |    | 1,047     | 235     | 49      | 57      | 134     |
| 非鉄金属製造業 (23)              |    | 1,414     | 208     | 79      | 117     | 157     |
| 金属製品製造業 (24)              |    | 5,530     | 686     | 406     | 392     | 528     |
| はん用機械器具製造業 (25)           |    | 5,362     | 752     | 371     | 415     | 696     |
| 生産用機械器具製造業 (26)           |    | 70        | 8       | 6       | 3       | 5       |
| 業務用機械器具製造業 (27)           |    | 3,951     | 579     | 282     | 275     | 360     |
| 電子部品・デバイス・電子回路製造業 (28)    |    | 271       | 23      | 5       | 18      | 50      |
| 電気機械器具製造業 (29)            |    | 16,258    | 3,749   | 1,567   | 1,238   | 1,476   |
| 情報通信機械機器製造業 (30)          |    | 180       | 27      | 13      | 9       | 15      |
| 輸送用機械器具製造業 (31)           |    | 7,994     | 1,102   | 610     | 657     | 770     |
| その他の製造業 (32)              |    | 5,350     | 708     | 386     | 403     | 506     |
| F 電気・ガス・熱供給・水道業 (33~36)   |    | 2,011     | 382     | 115     | 95      | 299     |
| G 情報通信業 (37~41)           |    | 148,944   | 22,726  | 10,781  | 10,859  | 14,415  |
| H 運輸業，郵便業 (42~49)         |    | 116,338   | 12,611  | 8,292   | 7,975   | 10,590  |
| I 卸売業，小売業 (50~61)         |    | 331,745   | 41,783  | 25,215  | 26,736  | 29,003  |
| J 金融業，保険業 (62~67)         |    | 59,919    | 10,923  | 4,286   | 4,199   | 5,547   |
| K 不動産業，物品賃貸業 (68~70)      |    | 42,845    | 6,406   | 3,218   | 3,281   | 4,145   |
| L 学術研究，専門・技術サービス業 (71~74) |    | 146,615   | 22,846  | 10,944  | 10,897  | 13,603  |
| M 宿泊業，飲食サービス業 (75~77)     |    | 94,988    | 10,650  | 7,610   | 7,203   | 7,136   |
| 宿泊業 (75)                  |    | 11,389    | 1,386   | 926     | 904     | 944     |
| N 生活関連サービス業，娯楽業 (78~80)   |    | 55,928    | 6,981   | 4,486   | 4,530   | 4,689   |
| O 教育，学習支援業 (81,82)        |    | 28,823    | 14,045  | 1,679   | 1,271   | 1,791   |
| P 医療，福祉 (83~85)           |    | 102,201   | 22,214  | 8,089   | 7,027   | 8,414   |
| Q 複合サービス事業 (86,87)        |    | 5,984     | 1,200   | 437     | 349     | 539     |
| R サービス業 (88~96)           |    | 308,308   | 46,119  | 25,077  | 23,834  | 28,346  |
| S 公務 (97,98)              |    | 29,839    | 13,230  | 2,422   | 1,898   | 1,519   |
| T 分類不能の産業 (95,96)         |    | 5,538     | 662     | 651     | 441     | 541     |

|         |         |         |         |         | 平成28年   |         |         |
|---------|---------|---------|---------|---------|---------|---------|---------|
| 8 月     | 9 月     | 10 月    | 11 月    | 12 月    | 1 月     | 2 月     | 3 月     |
| 119,522 | 120,325 | 152,169 | 104,563 | 101,674 | 128,693 | 120,550 | 125,796 |
| 14      | 14      | 25      | 14      | 28      | 29      | 19      | 34      |
| 16      | 26      | 16      | 21      | 10      | 23      | 25      | 50      |
| 18      | 27      | 34      | 12      | 12      | 26      | 25      | 36      |
| 2,724   | 2,818   | 3,473   | 2,697   | 2,530   | 2,968   | 2,648   | 3,029   |
| 7,313   | 7,077   | 9,106   | 5,820   | 5,879   | 7,714   | 6,576   | 7,592   |
| 892     | 1,005   | 1,192   | 857     | 721     | 1,038   | 864     | 1,061   |
| 63      | 72      | 93      | 53      | 40      | 77      | 332     | 55      |
| 395     | 680     | 335     | 228     | 246     | 211     | 267     | 304     |
| 26      | 42      | 51      | 41      | 31      | 55      | 63      | 47      |
| 25      | 23      | 61      | 22      | 35      | 27      | 25      | 42      |
| 121     | 110     | 140     | 91      | 101     | 117     | 83      | 137     |
| 1,352   | 1,282   | 1,551   | 1,052   | 1,047   | 1,418   | 1,047   | 1,308   |
| 562     | 511     | 759     | 468     | 429     | 751     | 572     | 537     |
| 42      | 42      | 65      | 35      | 28      | 62      | 28      | 46      |
| 43      | 39      | 49      | 23      | 30      | 30      | 38      | 46      |
| 78      | 64      | 83      | 48      | 60      | 86      | 69      | 74      |
| 110     | 54      | 60      | 58      | 60      | 75      | 56      | 88      |
| 98      | 74      | 141     | 70      | 71      | 89      | 132     | 95      |
| 62      | 59      | 150     | 49      | 42      | 102     | 52      | 56      |
| 103     | 82      | 144     | 101     | 87      | 105     | 135     | 96      |
| 436     | 383     | 588     | 396     | 372     | 481     | 393     | 469     |
| 419     | 360     | 487     | 312     | 308     | 502     | 332     | 408     |
| 6       | 2       | 5       | 10      | 0       | 13      | 2       | 10      |
| 277     | 318     | 435     | 252     | 249     | 335     | 261     | 328     |
| 14      | 29      | 32      | 22      | 14      | 35      | 13      | 16      |
| 1,104   | 924     | 1,522   | 764     | 806     | 1,068   | 942     | 1,098   |
| 10      | 14      | 11      | 13      | 13      | 18      | 12      | 25      |
| 644     | 532     | 763     | 532     | 537     | 622     | 517     | 708     |
| 431     | 376     | 389     | 323     | 552     | 397     | 341     | 538     |
| 327     | 94      | 169     | 91      | 69      | 158     | 106     | 106     |
| 10,750  | 10,577  | 15,323  | 9,992   | 8,751   | 12,949  | 11,191  | 10,630  |
| 9,105   | 10,002  | 12,508  | 6,662   | 7,634   | 8,345   | 12,792  | 9,822   |
| 25,736  | 27,241  | 30,894  | 21,587  | 22,450  | 26,777  | 24,955  | 29,368  |
| 4,571   | 4,206   | 5,804   | 4,132   | 3,165   | 5,100   | 4,093   | 3,893   |
| 2,864   | 3,160   | 4,632   | 2,937   | 2,538   | 3,316   | 3,013   | 3,335   |
| 10,311  | 10,674  | 13,863  | 9,755   | 8,903   | 12,695  | 10,332  | 11,792  |
| 7,348   | 7,381   | 8,838   | 7,188   | 7,737   | 8,217   | 7,758   | 7,922   |
| 1,035   | 917     | 1,174   | 845     | 713     | 855     | 817     | 873     |
| 4,459   | 4,230   | 4,768   | 3,948   | 3,837   | 4,733   | 4,486   | 4,781   |
| 1,306   | 1,337   | 1,781   | 1,045   | 836     | 1,371   | 1,057   | 1,304   |
| 7,512   | 7,117   | 8,473   | 6,004   | 5,260   | 7,852   | 6,817   | 7,422   |
| 596     | 407     | 554     | 351     | 276     | 351     | 424     | 500     |
| 22,309  | 22,368  | 29,085  | 20,948  | 20,250  | 24,484  | 22,695  | 22,793  |
| 1,891   | 1,169   | 2,301   | 986     | 1,151   | 1,163   | 1,116   | 993     |
| 352     | 400     | 522     | 373     | 358     | 422     | 422     | 394     |

## 6. 産業別・月別離職票交付数

| 項目                        | 月別 | 平成27年度    | 平成27年   |        |        |        |
|---------------------------|----|-----------|---------|--------|--------|--------|
|                           |    | 合計        | 4月      | 5月     | 6月     | 7月     |
| 合計                        |    | 1,001,685 | 162,163 | 76,869 | 74,325 | 87,388 |
| A 農業，林業 (01,02)           |    | 191       | 28      | 9      | 10     | 22     |
| B 漁業 (03,04)              |    | 119       | 18      | 5      | 7      | 10     |
| C 鉱業，採石業，砂利採取業 (05)       |    | 217       | 37      | 12     | 9      | 28     |
| D 建設業 (06~08)             |    | 24,892    | 4,178   | 1,931  | 1,930  | 2,313  |
| E 製造業 (09~32)             |    | 65,663    | 10,250  | 5,148  | 4,845  | 5,890  |
| 食料品製造業 (09)               |    | 8,648     | 1,355   | 675    | 627    | 750    |
| 飲料・たばこ・飼料製造業 (10)         |    | 1,073     | 330     | 71     | 54     | 160    |
| 繊維工業 (11)                 |    | 3,171     | 370     | 239    | 235    | 236    |
| 木材・木製品製造業 (12)            |    | 412       | 74      | 26     | 31     | 29     |
| 家具・装備品製造業 (13)            |    | 268       | 31      | 18     | 20     | 25     |
| パルプ・紙・紙加工品製造業 (14)        |    | 1,121     | 206     | 120    | 81     | 91     |
| 印刷・同関連業 (15)              |    | 11,787    | 1,839   | 959    | 853    | 985    |
| 化学工業 (16)                 |    | 5,393     | 869     | 437    | 337    | 440    |
| 石油製品・石炭製品製造業 (17)         |    | 541       | 188     | 26     | 32     | 53     |
| プラスチック製品製造業 (18)          |    | 322       | 34      | 26     | 34     | 20     |
| ゴム製品製造業 (19)              |    | 641       | 69      | 62     | 52     | 67     |
| なめし革・同製品・毛皮製造業 (20)       |    | 650       | 72      | 48     | 64     | 36     |
| 窯業・土石製品製造業 (21)           |    | 953       | 174     | 63     | 70     | 75     |
| 鉄鋼業 (22)                  |    | 547       | 88      | 27     | 30     | 57     |
| 非鉄金属製造業 (23)              |    | 915       | 105     | 55     | 75     | 84     |
| 金属製品製造業 (24)              |    | 3,937     | 468     | 298    | 295    | 355    |
| はん用機械器具製造業 (25)           |    | 3,642     | 427     | 244    | 245    | 515    |
| 生産用機械器具製造業 (26)           |    | 56        | 9       | 5      | 3      | 3      |
| 業務用機械器具製造業 (27)           |    | 2,907     | 421     | 189    | 211    | 250    |
| 電子部品・デバイス・電子回路製造業 (28)    |    | 153       | 15      | 4      | 13     | 25     |
| 電気機械器具製造業 (29)            |    | 9,620     | 1,996   | 880    | 757    | 786    |
| 情報通信機械機器製造業 (30)          |    | 115       | 19      | 9      | 6      | 7      |
| 輸送用機械器具製造業 (31)           |    | 5,157     | 631     | 411    | 427    | 518    |
| その他の製造業 (32)              |    | 3,634     | 460     | 256    | 293    | 323    |
| F 電気・ガス・熱供給・水道業 (33~36)   |    | 1,387     | 307     | 91     | 72     | 214    |
| G 情報通信業 (37~41)           |    | 94,544    | 14,206  | 6,896  | 6,824  | 9,071  |
| H 運輸業，郵便業 (42~49)         |    | 63,976    | 7,688   | 4,626  | 4,981  | 5,307  |
| I 卸売業，小売業 (50~61)         |    | 226,486   | 27,703  | 17,942 | 17,303 | 19,391 |
| J 金融業，保険業 (62~67)         |    | 43,583    | 8,391   | 2,915  | 3,143  | 4,055  |
| K 不動産業，物品賃貸業 (68~70)      |    | 30,407    | 4,526   | 2,311  | 2,359  | 2,857  |
| L 学術研究，専門・技術サービス業 (71~74) |    | 89,388    | 14,257  | 6,639  | 6,685  | 8,142  |
| M 宿泊業，飲食サービス業 (75~77)     |    | 47,465    | 5,515   | 3,876  | 3,782  | 3,848  |
| 宿泊業 (75)                  |    | 6,836     | 840     | 570    | 532    | 582    |
| N 生活関連サービス業，娯楽業 (78~80)   |    | 32,990    | 4,192   | 2,614  | 2,576  | 2,708  |
| O 教育，学習支援業 (81,82)        |    | 17,376    | 8,586   | 983    | 773    | 1,044  |
| P 医療，福祉 (83~85)           |    | 64,469    | 12,489  | 5,125  | 4,449  | 5,301  |
| Q 複合サービス事業 (86,87)        |    | 3,801     | 946     | 296    | 237    | 307    |
| R サービス業 (88~96)           |    | 172,685   | 28,266  | 13,860 | 13,093 | 15,762 |
| S 公務 (97,98)              |    | 18,810    | 10,200  | 1,330  | 993    | 787    |
| T 分類不能の産業 (95,96)         |    | 3,236     | 380     | 260    | 254    | 331    |

|        |        |        |        |        | 平成28年  |        |        |
|--------|--------|--------|--------|--------|--------|--------|--------|
| 8 月    | 9 月    | 10 月   | 11 月   | 12 月   | 1 月    | 2 月    | 3 月    |
| 74,605 | 76,126 | 93,033 | 65,491 | 59,930 | 82,066 | 71,518 | 78,171 |
| 10     | 7      | 14     | 8      | 19     | 26     | 10     | 28     |
| 7      | 12     | 8      | 13     | 7      | 13     | 11     | 8      |
| 11     | 20     | 22     | 10     | 12     | 17     | 15     | 24     |
| 1,819  | 1,810  | 2,282  | 1,531  | 1,620  | 1,996  | 1,637  | 1,845  |
| 5,095  | 5,153  | 6,083  | 4,042  | 3,922  | 5,431  | 4,441  | 5,363  |
| 584    | 710    | 840    | 595    | 491    | 695    | 589    | 737    |
| 52     | 70     | 87     | 47     | 39     | 66     | 55     | 42     |
| 319    | 598    | 255    | 180    | 158    | 161    | 198    | 222    |
| 24     | 28     | 31     | 29     | 13     | 42     | 52     | 33     |
| 19     | 14     | 51     | 13     | 11     | 16     | 20     | 30     |
| 73     | 93     | 103    | 58     | 68     | 87     | 61     | 80     |
| 874    | 927    | 1,073  | 716    | 755    | 1,071  | 759    | 976    |
| 403    | 384    | 545    | 319    | 305    | 557    | 387    | 410    |
| 31     | 33     | 40     | 22     | 21     | 49     | 18     | 28     |
| 27     | 32     | 27     | 17     | 22     | 20     | 27     | 36     |
| 55     | 43     | 55     | 35     | 40     | 60     | 54     | 49     |
| 89     | 40     | 51     | 41     | 41     | 56     | 45     | 67     |
| 71     | 52     | 98     | 54     | 52     | 68     | 105    | 71     |
| 49     | 41     | 79     | 32     | 28     | 51     | 23     | 42     |
| 72     | 54     | 96     | 72     | 63     | 70     | 102    | 67     |
| 349    | 273    | 342    | 276    | 262    | 385    | 279    | 355    |
| 283    | 267    | 334    | 231    | 216    | 340    | 240    | 300    |
| 4      | 3      | 4      | 7      | 0      | 6      | 3      | 9      |
| 207    | 227    | 325    | 197    | 176    | 257    | 215    | 232    |
| 6      | 18     | 10     | 13     | 7      | 23     | 8      | 11     |
| 730    | 615    | 896    | 498    | 530    | 636    | 603    | 693    |
| 6      | 9      | 8      | 7      | 5      | 13     | 8      | 18     |
| 439    | 340    | 446    | 357    | 374    | 403    | 355    | 456    |
| 329    | 282    | 287    | 226    | 245    | 299    | 235    | 399    |
| 98     | 78     | 123    | 69     | 57     | 127    | 75     | 76     |
| 6,765  | 6,579  | 9,743  | 6,565  | 5,465  | 8,360  | 7,289  | 6,781  |
| 5,388  | 5,446  | 5,969  | 4,212  | 4,004  | 5,310  | 5,705  | 5,340  |
| 17,879 | 19,472 | 21,171 | 15,036 | 14,405 | 18,684 | 16,920 | 20,580 |
| 3,095  | 2,978  | 4,057  | 2,813  | 2,415  | 3,897  | 2,923  | 2,901  |
| 2,179  | 2,416  | 2,942  | 2,123  | 1,791  | 2,420  | 2,129  | 2,354  |
| 6,357  | 6,582  | 8,291  | 6,145  | 5,536  | 8,092  | 6,016  | 6,646  |
| 3,805  | 3,924  | 4,482  | 3,622  | 3,095  | 3,568  | 3,801  | 4,147  |
| 510    | 607    | 751    | 552    | 380    | 535    | 467    | 510    |
| 2,624  | 2,550  | 3,059  | 2,396  | 2,139  | 2,838  | 2,540  | 2,754  |
| 762    | 842    | 965    | 613    | 512    | 832    | 660    | 804    |
| 4,920  | 4,796  | 5,322  | 3,889  | 3,433  | 5,153  | 4,590  | 5,002  |
| 273    | 242    | 402    | 223    | 185    | 234    | 248    | 208    |
| 12,403 | 12,367 | 16,719 | 11,417 | 10,509 | 14,083 | 11,616 | 12,590 |
| 895    | 609    | 1,043  | 541    | 576    | 718    | 655    | 463    |
| 220    | 243    | 336    | 223    | 228    | 267    | 237    | 257    |

## 7. 安定所別・規模別適用事業所数及び被保険者数

| 安定所別 | 項目  | ① 計     |           | ②5人未満   |         | ③5人以上30人未満 |         | ④30人以上100人未満 |           |
|------|-----|---------|-----------|---------|---------|------------|---------|--------------|-----------|
|      |     | 事業所数    | 被保険者数     | 事業所数    | 被保険者数   | 事業所数       | 被保険者数   | 事業所数         | 被保険者数     |
| 合    | 計   | 343,020 | 9,414,674 | 219,691 | 341,610 | 88,943     | 996,106 | 21,139       | 1,119,254 |
| 飯    | 田 橋 | 61,386  | 2,677,415 | 36,207  | 58,111  | 16,721     | 194,367 | 4,913        | 265,964   |
| 上    | 野   | 13,149  | 227,633   | 8,655   | 13,387  | 3,403      | 37,957  | 720          | 37,626    |
| 品    | 川   | 47,168  | 1,855,323 | 29,240  | 43,069  | 11,643     | 133,669 | 3,555        | 191,846   |
| 大    | 森   | 13,371  | 286,601   | 8,668   | 14,058  | 3,539      | 39,832  | 791          | 41,270    |
| 洪    | 谷   | 45,190  | 992,748   | 30,566  | 45,543  | 10,997     | 121,609 | 2,262        | 118,301   |
| 新    | 宿   | 36,710  | 1,058,468 | 24,417  | 36,329  | 8,827      | 98,369  | 2,040        | 107,291   |
| 池    | 袋   | 27,068  | 456,281   | 17,914  | 27,579  | 6,983      | 76,773  | 1,442        | 75,527    |
| 王    | 子   | 5,137   | 112,075   | 3,440   | 5,481   | 1,278      | 14,159  | 281          | 15,169    |
| 足    | 立   | 14,280  | 187,356   | 9,208   | 14,860  | 4,097      | 44,690  | 699          | 35,804    |
| 墨    | 田   | 13,827  | 221,364   | 9,052   | 14,610  | 3,771      | 41,275  | 686          | 35,900    |
| 木    | 場   | 19,408  | 491,422   | 12,207  | 19,909  | 5,364      | 59,274  | 1,163        | 60,760    |
| 八    | 王 子 | 8,160   | 149,417   | 5,166   | 8,411   | 2,277      | 25,273  | 482          | 24,449    |
| 立    | 川   | 12,242  | 212,303   | 7,923   | 12,915  | 3,282      | 35,743  | 670          | 34,727    |
| 青    | 梅   | 5,279   | 83,164    | 3,318   | 5,574   | 1,446      | 15,834  | 371          | 19,380    |
| 三    | 鷹   | 8,105   | 162,335   | 5,575   | 8,519   | 1,952      | 20,708  | 377          | 19,867    |
| 町    | 田   | 4,282   | 59,484    | 2,762   | 4,597   | 1,181      | 13,040  | 228          | 11,540    |
| 府    | 中   | 8,177   | 180,835   | 5,321   | 8,568   | 2,154      | 23,217  | 458          | 23,790    |
| 小    | 笠 原 | 81      | 450       | 52      | 90      | 28         | 317     | 1            | 43        |

(注)平成28年3月末の数値。

## 8. 性別・年齢別被保険者資格取得・喪失状況

| 区分     | 項目         | 資格取得者数    |         |         | 資格喪失者数    |         |         | うち事業主都合解雇 |        |        |
|--------|------------|-----------|---------|---------|-----------|---------|---------|-----------|--------|--------|
|        |            |           | 男       | 女       |           | 男       | 女       |           | 男      | 女      |
| 合      | 計          | 1,808,554 | 838,888 | 969,666 | 1,618,485 | 764,191 | 854,294 | 105,622   | 57,932 | 47,690 |
| 全<br>数 | 20歳未満      | 50,786    | 25,845  | 24,941  | 19,617    | 9,286   | 10,331  | 291       | 126    | 165    |
|        | 20歳以上25歳未満 | 391,232   | 182,011 | 209,221 | 173,437   | 71,826  | 101,611 | 4,288     | 1,683  | 2,605  |
|        | 25歳以上30歳未満 | 302,932   | 143,450 | 159,482 | 271,818   | 117,892 | 153,926 | 9,098     | 4,028  | 5,070  |
|        | 30歳以上35歳未満 | 230,440   | 112,639 | 117,801 | 231,203   | 107,522 | 123,681 | 10,715    | 5,324  | 5,391  |
|        | 35歳以上40歳未満 | 197,151   | 91,376  | 105,775 | 195,920   | 91,177  | 104,743 | 11,814    | 6,244  | 5,570  |
|        | 40歳以上45歳未満 | 199,537   | 81,552  | 117,985 | 187,520   | 81,630  | 105,890 | 13,992    | 7,281  | 6,711  |
|        | 45歳以上50歳未満 | 162,284   | 62,320  | 99,964  | 152,086   | 62,908  | 89,178  | 13,263    | 7,227  | 6,036  |
|        | 50歳以上55歳未満 | 118,076   | 50,364  | 67,712  | 118,676   | 53,475  | 65,201  | 12,869    | 7,490  | 5,379  |
|        | 55歳以上60歳未満 | 80,512    | 40,830  | 39,682  | 88,551    | 46,664  | 41,887  | 11,117    | 6,884  | 4,233  |
|        | 60歳以上65歳未満 | 75,205    | 48,190  | 27,015  | 107,137   | 69,711  | 37,426  | 10,084    | 6,076  | 4,008  |
|        | 65歳以上      | 399       | 311     | 88      | 72,520    | 52,100  | 20,420  | 8,091     | 5,569  | 2,522  |



| ⑤100人以上500人未満 |           | ⑥500人以上1,000人未満 |           | ⑦1,000人以上 |           | ⑧①のうち0人<br>事業所数 | ⑨①のうち任適<br>事業所数 |
|---------------|-----------|-----------------|-----------|-----------|-----------|-----------------|-----------------|
| 事業所数          | 被保険者数     | 事業所数            | 被保険者数     | 事業所数      | 被保険者数     |                 |                 |
| 10,299        | 2,165,235 | 1,633           | 1,129,981 | 1,315     | 3,662,488 | 43,656          | 35              |
| 2,689         | 572,028   | 454             | 318,697   | 402       | 1,268,248 | 6,351           | 5               |
| 318           | 63,135    | 36              | 25,179    | 17        | 50,349    | 1,736           | 0               |
| 2,038         | 440,709   | 367             | 252,866   | 325       | 793,164   | 6,682           | 4               |
| 296           | 57,600    | 45              | 29,837    | 32        | 104,004   | 1,483           | 1               |
| 1,041         | 219,801   | 192             | 131,520   | 132       | 355,974   | 6,762           | 1               |
| 1,073         | 228,770   | 181             | 127,364   | 172       | 460,345   | 5,314           | 2               |
| 610           | 124,434   | 75              | 50,951    | 44        | 101,017   | 3,684           | 2               |
| 118           | 25,915    | 13              | 8,295     | 7         | 43,056    | 606             | 0               |
| 238           | 46,734    | 20              | 13,027    | 18        | 32,241    | 1,711           | 0               |
| 269           | 54,269    | 25              | 16,943    | 24        | 58,367    | 1,577           | 0               |
| 511           | 105,732   | 91              | 61,314    | 72        | 184,433   | 2,122           | 2               |
| 202           | 40,579    | 19              | 14,059    | 14        | 36,646    | 888             | 2               |
| 308           | 63,821    | 41              | 27,553    | 18        | 37,544    | 1,431           | 7               |
| 130           | 24,505    | 8               | 5,415     | 6         | 12,456    | 593             | 4               |
| 169           | 34,615    | 18              | 12,563    | 14        | 66,063    | 1,214           | 3               |
| 100           | 21,009    | 10              | 6,495     | 1         | 2,803     | 443             | 0               |
| 189           | 41,579    | 38              | 27,903    | 17        | 55,778    | 1,048           | 1               |
| 0             | 0         | 0               | 0         | 0         | 0         | 11              | 1               |

## 9. 月別・安定所別高齢雇用継続給付取扱状況

### (1) 合計

| 区分    | 項目    | 支給金額       |            | 受給要件確認件数  |         |        |        |       |
|-------|-------|------------|------------|-----------|---------|--------|--------|-------|
|       |       | 男          | 女          | 男         | 女       | 女      |        |       |
| 平成    | 23年度  | 37,229,566 | 33,764,892 | 3,464,674 | 74,240  | 57,353 | 16,887 |       |
|       | 24年度  | 37,976,430 | 34,431,214 | 3,545,215 | 71,353  | 55,196 | 16,157 |       |
|       | 25年度  | 37,659,670 | 34,031,427 | 3,628,242 | 66,157  | 51,050 | 15,107 |       |
|       | 26年度  | 38,048,823 | 34,314,688 | 3,734,135 | 66,832  | 51,324 | 15,508 |       |
|       | 27年度  | 37,682,288 | 33,859,450 | 3,822,837 | 66,774  | 51,482 | 15,292 |       |
| 平成27年 | 4月    | 3,071,794  | 2,768,729  | 303,065   | 6,108   | 4,676  | 1,432  |       |
|       | 5月    | 3,028,129  | 2,711,722  | 316,407   | 5,575   | 4,149  | 1,426  |       |
|       | 6月    | 3,132,539  | 2,830,835  | 301,704   | 6,005   | 4,477  | 1,528  |       |
|       | 7月    | 3,291,064  | 2,942,552  | 348,511   | 5,440   | 4,167  | 1,273  |       |
|       | 8月    | 3,193,001  | 2,890,067  | 302,933   | 5,046   | 3,971  | 1,075  |       |
|       | 9月    | 3,123,727  | 2,794,152  | 329,574   | 5,022   | 3,941  | 1,081  |       |
|       | 10月   | 3,210,935  | 2,898,615  | 312,319   | 5,581   | 4,387  | 1,194  |       |
|       | 11月   | 3,099,133  | 2,765,933  | 333,199   | 5,052   | 3,866  | 1,186  |       |
|       | 12月   | 3,109,832  | 2,807,768  | 302,064   | 5,210   | 4,088  | 1,122  |       |
|       | 平成28年 | 1月         | 3,151,808  | 2,817,470 | 334,337 | 4,950  | 3,837  | 1,113 |
|       |       | 2月         | 3,136,491  | 2,832,336 | 304,154 | 6,062  | 4,641  | 1,421 |
|       |       | 3月         | 3,133,830  | 2,799,265 | 334,565 | 6,723  | 5,282  | 1,441 |
| 飯田橋   |       | 11,589,347 | 10,342,951 | 1,246,395 | 22,441  | 16,547 | 5,894  |       |
|       | 上野    | 1,149,072  | 1,059,107  | 89,964    | 1,490   | 1,232  | 258    |       |
|       | 品川    | 8,227,067  | 7,437,504  | 789,562   | 13,677  | 11,350 | 2,327  |       |
| 大森    |       | 1,406,366  | 1,286,736  | 119,630   | 2,092   | 1,842  | 250    |       |
|       | 渋谷    | 2,697,248  | 2,403,835  | 293,413   | 5,085   | 3,865  | 1,220  |       |
|       | 新宿    | 3,280,230  | 2,894,901  | 385,328   | 6,011   | 4,795  | 1,216  |       |
| 池袋    |       | 1,675,507  | 1,531,786  | 143,720   | 2,497   | 2,050  | 447    |       |
|       | 王子    | 882,631    | 828,345    | 54,285    | 1,529   | 1,058  | 471    |       |
|       | 足立    | 526,762    | 468,303    | 58,458    | 795     | 605    | 190    |       |
| 墨田    |       | 972,957    | 882,220    | 90,737    | 1,621   | 1,287  | 334    |       |
|       | 木場    | 2,065,482  | 1,914,362  | 151,120   | 3,710   | 2,885  | 825    |       |
|       | 八王子   | 623,625    | 565,074    | 58,550    | 960     | 751    | 209    |       |
| 立川    |       | 832,162    | 720,886    | 111,275   | 1,358   | 960    | 398    |       |
|       | 青梅    | 390,068    | 347,589    | 42,478    | 635     | 468    | 167    |       |
|       | 三鷹    | 504,790    | 423,190    | 81,600    | 853     | 542    | 311    |       |
| 町田    |       | 142,675    | 115,781    | 26,894    | 323     | 172    | 151    |       |
|       | 府中    | 715,903    | 636,483    | 79,419    | 1,695   | 1,071  | 624    |       |
|       | 小笠原   | 389        | 389        | 0         | 2       | 2      | 0      |       |

(注) 安定所別の月末支給対象者数は、平成28年3月末の数である。

(支給金額 単位:千円)

| 初回受給者数 |        |       | 受給者数    |         |        | 支給終了者数 |        |        | 月末支給対象者数 |         |        |
|--------|--------|-------|---------|---------|--------|--------|--------|--------|----------|---------|--------|
|        | 男      | 女     |         | 男       | 女      |        | 男      | 女      |          | 男       | 女      |
| 40,084 | 33,335 | 6,749 | 733,230 | 639,827 | 93,403 | 72,876 | 58,614 | 14,262 | 231,958  | 180,584 | 51,374 |
| 38,305 | 32,176 | 6,129 | 732,980 | 639,095 | 93,885 | 77,936 | 61,783 | 16,153 | 228,446  | 177,489 | 50,957 |
| 37,317 | 31,197 | 6,120 | 727,698 | 632,916 | 94,782 | 68,266 | 52,828 | 15,438 | 229,380  | 178,504 | 50,876 |
| 37,317 | 31,100 | 6,217 | 734,999 | 639,097 | 95,902 | 72,741 | 56,784 | 15,957 | 228,446  | 177,201 | 51,245 |
| 37,360 | 30,972 | 6,388 | 726,289 | 629,869 | 96,420 | 71,369 | 55,974 | 15,395 | 227,878  | 176,948 | 50,930 |
| 2,802  | 2,215  | 587   | 59,911  | 51,766  | 8,145  | 13,368 | 10,617 | 2,751  | 223,208  | 172,854 | 50,354 |
| 4,170  | 3,404  | 766   | 59,752  | 51,593  | 8,159  | 5,040  | 3,774  | 1,266  | 224,370  | 173,820 | 50,550 |
| 5,300  | 4,438  | 862   | 61,180  | 53,162  | 8,018  | 4,742  | 3,737  | 1,005  | 226,287  | 175,168 | 51,119 |
| 4,184  | 3,473  | 711   | 62,621  | 54,133  | 8,488  | 5,990  | 4,707  | 1,283  | 226,113  | 174,979 | 51,134 |
| 2,688  | 2,219  | 469   | 61,635  | 53,778  | 7,857  | 5,009  | 3,972  | 1,037  | 226,393  | 175,093 | 51,300 |
| 2,359  | 2,027  | 332   | 59,208  | 51,365  | 7,843  | 5,003  | 3,874  | 1,129  | 226,625  | 175,426 | 51,199 |
| 2,680  | 2,202  | 478   | 62,003  | 53,888  | 8,115  | 6,825  | 5,438  | 1,387  | 225,457  | 174,572 | 50,885 |
| 2,614  | 2,190  | 424   | 59,331  | 51,258  | 8,073  | 4,398  | 3,472  | 926    | 226,107  | 175,254 | 50,853 |
| 2,885  | 2,418  | 467   | 59,841  | 52,113  | 7,728  | 4,379  | 3,441  | 938    | 226,811  | 175,933 | 50,878 |
| 2,347  | 1,984  | 363   | 60,138  | 52,110  | 8,028  | 5,823  | 4,603  | 1,220  | 225,956  | 175,235 | 50,721 |
| 2,589  | 2,130  | 459   | 60,658  | 52,761  | 7,897  | 5,165  | 4,030  | 1,135  | 226,496  | 175,712 | 50,784 |
| 2,742  | 2,272  | 470   | 60,011  | 51,942  | 8,069  | 5,627  | 4,309  | 1,318  | 227,878  | 176,948 | 50,930 |
| 11,543 | 9,358  | 2,185 | 220,818 | 189,904 | 30,914 | 22,074 | 16,949 | 5,125  | 73,666   | 55,066  | 18,600 |
| 963    | 834    | 129   | 21,140  | 18,917  | 2,223  | 1,846  | 1,533  | 313    | 5,567    | 4,585   | 982    |
| 7,828  | 6,713  | 1,115 | 154,856 | 136,446 | 18,410 | 14,725 | 12,256 | 2,469  | 45,362   | 37,646  | 7,716  |
| 1,360  | 1,196  | 164   | 27,005  | 23,914  | 3,091  | 2,563  | 2,230  | 333    | 7,528    | 6,513   | 1,015  |
| 2,877  | 2,386  | 491   | 53,465  | 45,885  | 7,580  | 5,247  | 3,946  | 1,301  | 17,281   | 13,408  | 3,873  |
| 3,385  | 2,777  | 608   | 64,851  | 55,492  | 9,359  | 6,289  | 4,984  | 1,305  | 20,669   | 16,566  | 4,103  |
| 1,560  | 1,316  | 244   | 32,875  | 29,173  | 3,702  | 3,084  | 2,488  | 596    | 9,220    | 7,495   | 1,725  |
| 867    | 712    | 155   | 16,486  | 14,322  | 2,164  | 1,928  | 1,186  | 742    | 5,747    | 3,368   | 2,379  |
| 521    | 435    | 86    | 10,904  | 9,357   | 1,547  | 1,187  | 966    | 221    | 3,630    | 2,916   | 714    |
| 930    | 765    | 165   | 19,435  | 16,868  | 2,567  | 2,027  | 1,649  | 378    | 5,998    | 4,904   | 1,094  |
| 2,135  | 1,836  | 299   | 40,608  | 36,687  | 3,921  | 4,295  | 3,452  | 843    | 13,838   | 11,155  | 2,683  |
| 584    | 492    | 92    | 11,914  | 10,412  | 1,502  | 1,091  | 829    | 262    | 3,511    | 2,657   | 854    |
| 863    | 658    | 205   | 16,574  | 13,419  | 3,155  | 1,530  | 1,112  | 418    | 4,873    | 3,408   | 1,465  |
| 398    | 324    | 74    | 7,658   | 6,459   | 1,199  | 716    | 526    | 190    | 2,057    | 1,462   | 595    |
| 577    | 412    | 165   | 10,203  | 8,067   | 2,136  | 880    | 655    | 225    | 2,670    | 1,870   | 800    |
| 162    | 108    | 54    | 2,841   | 2,122   | 719    | 351    | 180    | 171    | 1,141    | 602     | 539    |
| 806    | 649    | 157   | 14,648  | 12,417  | 2,231  | 1,536  | 1,033  | 503    | 5,118    | 3,325   | 1,793  |
| 1      | 1      | 0     | 8       | 8       | 0      | 0      | 0      | 0      | 2        | 2       | 0      |

## (2) 高年齢雇用継続基本給付金

| 区 分   | 項 目   | 支 給 金 額    |            | 受 給 要 件 確 認 件 数 |         |        |        |       |
|-------|-------|------------|------------|-----------------|---------|--------|--------|-------|
|       |       | 男          | 女          | 男               | 女       | 女      |        |       |
| 平成    | 23年度  | 37,210,708 | 33,746,626 | 3,464,081       | 74,170  | 57,289 | 16,881 |       |
|       | 24年度  | 37,963,716 | 34,419,199 | 3,544,516       | 71,298  | 55,147 | 16,151 |       |
|       | 25年度  | 37,647,994 | 34,020,755 | 3,627,239       | 66,117  | 51,016 | 15,101 |       |
|       | 26年度  | 38,041,858 | 34,308,762 | 3,733,095       | 66,797  | 51,295 | 15,502 |       |
|       | 27年度  | 37,675,270 | 33,853,039 | 3,822,231       | 66,746  | 51,457 | 15,289 |       |
| 平成27年 | 4月    | 3,071,339  | 2,768,307  | 303,031         | 6,105   | 4,673  | 1,432  |       |
|       | 5月    | 3,027,522  | 2,711,273  | 316,249         | 5,572   | 4,146  | 1,426  |       |
|       | 6月    | 3,132,001  | 2,830,336  | 301,665         | 6,002   | 4,474  | 1,528  |       |
|       | 7月    | 3,290,274  | 2,941,934  | 348,339         | 5,436   | 4,163  | 1,273  |       |
|       | 8月    | 3,192,506  | 2,889,572  | 302,933         | 5,043   | 3,969  | 1,074  |       |
|       | 9月    | 3,123,029  | 2,793,524  | 329,505         | 5,022   | 3,941  | 1,081  |       |
|       | 10月   | 3,210,404  | 2,898,085  | 312,319         | 5,574   | 4,382  | 1,192  |       |
|       | 11月   | 3,098,586  | 2,765,434  | 333,152         | 5,049   | 3,863  | 1,186  |       |
|       | 12月   | 3,109,322  | 2,807,257  | 302,064         | 5,209   | 4,087  | 1,122  |       |
|       | 平成28年 | 1月         | 3,151,099  | 2,816,804       | 334,294 | 4,950  | 3,837  | 1,113 |
|       |       | 2月         | 3,136,121  | 2,831,967       | 304,154 | 6,061  | 4,640  | 1,421 |
|       |       | 3月         | 3,133,062  | 2,798,542       | 334,520 | 6,723  | 5,282  | 1,441 |
| 飯 田 橋 | 上 野   | 11,588,204 | 10,341,809 | 1,246,395       | 22,432  | 16,541 | 5,891  |       |
|       | 品 川   | 1,149,072  | 1,059,107  | 89,964          | 1,489   | 1,231  | 258    |       |
|       |       | 8,225,897  | 7,436,334  | 789,562         | 13,673  | 11,346 | 2,327  |       |
| 大 森   | 渋 谷   | 1,405,867  | 1,286,237  | 119,630         | 2,091   | 1,841  | 250    |       |
|       | 新 宿   | 2,696,861  | 2,403,568  | 293,292         | 5,085   | 3,865  | 1,220  |       |
|       |       | 3,278,685  | 2,893,624  | 385,060         | 6,004   | 4,788  | 1,216  |       |
| 池 袋   | 王 子   | 1,674,424  | 1,530,703  | 143,720         | 2,494   | 2,047  | 447    |       |
|       | 足 立   | 882,596    | 828,310    | 54,285          | 1,529   | 1,058  | 471    |       |
|       |       | 525,902    | 467,572    | 58,329          | 794     | 604    | 190    |       |
| 墨 田   | 木 場   | 972,957    | 882,220    | 90,737          | 1,621   | 1,287  | 334    |       |
|       | 八 王 子 | 2,065,341  | 1,914,221  | 151,120         | 3,709   | 2,884  | 825    |       |
|       |       | 623,537    | 565,074    | 58,462          | 960     | 751    | 209    |       |
| 立 川   | 青 梅   | 832,162    | 720,886    | 111,275         | 1,358   | 960    | 398    |       |
|       | 三 鷹   | 390,068    | 347,589    | 42,478          | 635     | 468    | 167    |       |
|       |       | 504,723    | 423,122    | 81,600          | 852     | 541    | 311    |       |
| 町 田   | 府 中   | 142,675    | 115,781    | 26,894          | 323     | 172    | 151    |       |
|       | 小 笠 原 | 715,903    | 636,483    | 79,419          | 1,695   | 1,071  | 624    |       |
|       |       | 389        | 389        | 0               | 2       | 2      | 0      |       |

(注) 安定所別の月末支給対象者数は、平成28年3月末の数である。

(支給金額 単位:千円)

| 初回受給者数 |        |       | 受給者数    |         |        | 支給終了者数 |        |        | 月末支給対象者数 |         |        |
|--------|--------|-------|---------|---------|--------|--------|--------|--------|----------|---------|--------|
|        | 男      | 女     |         | 男       | 女      |        | 男      | 女      |          | 男       | 女      |
| 40,023 | 33,276 | 6,747 | 732,830 | 639,449 | 93,381 | 72,751 | 58,500 | 14,251 | 231,901  | 180,533 | 51,368 |
| 38,256 | 32,131 | 6,125 | 732,701 | 638,837 | 93,864 | 77,854 | 61,711 | 16,143 | 228,400  | 177,447 | 50,953 |
| 37,288 | 31,173 | 6,115 | 727,462 | 632,704 | 94,758 | 68,211 | 52,780 | 15,431 | 229,348  | 178,476 | 50,872 |
| 37,289 | 31,078 | 6,211 | 734,835 | 638,959 | 95,876 | 72,691 | 56,741 | 15,950 | 228,418  | 177,177 | 51,241 |
| 37,337 | 30,949 | 6,388 | 726,145 | 629,739 | 96,406 | 71,333 | 55,942 | 15,391 | 227,855  | 176,926 | 50,929 |
| 2,800  | 2,213  | 587   | 59,900  | 51,756  | 8,144  | 13,362 | 10,611 | 2,751  | 223,182  | 172,832 | 50,350 |
| 4,167  | 3,401  | 766   | 59,737  | 51,581  | 8,156  | 5,036  | 3,770  | 1,266  | 224,344  | 173,798 | 50,546 |
| 5,297  | 4,435  | 862   | 61,167  | 53,150  | 8,017  | 4,738  | 3,734  | 1,004  | 226,260  | 175,145 | 51,115 |
| 4,181  | 3,470  | 711   | 62,606  | 54,122  | 8,484  | 5,986  | 4,705  | 1,281  | 226,086  | 174,954 | 51,132 |
| 2,686  | 2,217  | 469   | 61,624  | 53,767  | 7,857  | 5,007  | 3,970  | 1,037  | 226,365  | 175,067 | 51,298 |
| 2,356  | 2,024  | 332   | 59,194  | 51,353  | 7,841  | 5,002  | 3,874  | 1,128  | 226,600  | 175,402 | 51,198 |
| 2,678  | 2,200  | 478   | 61,991  | 53,876  | 8,115  | 6,823  | 5,436  | 1,387  | 225,429  | 174,546 | 50,883 |
| 2,612  | 2,188  | 424   | 59,319  | 51,247  | 8,072  | 4,395  | 3,469  | 926    | 226,080  | 175,228 | 50,852 |
| 2,884  | 2,417  | 467   | 59,832  | 52,104  | 7,728  | 4,378  | 3,440  | 938    | 226,784  | 175,907 | 50,877 |
| 2,346  | 1,983  | 363   | 60,125  | 52,098  | 8,027  | 5,821  | 4,601  | 1,220  | 225,931  | 175,211 | 50,720 |
| 2,589  | 2,130  | 459   | 60,651  | 52,754  | 7,897  | 5,163  | 4,028  | 1,135  | 226,471  | 175,688 | 50,783 |
| 2,741  | 2,271  | 470   | 59,999  | 51,931  | 8,068  | 5,622  | 4,304  | 1,318  | 227,855  | 176,926 | 50,929 |
| 11,538 | 9,353  | 2,185 | 220,793 | 189,879 | 30,914 | 22,065 | 16,940 | 5,125  | 73,662   | 55,062  | 18,600 |
| 963    | 834    | 129   | 21,140  | 18,917  | 2,223  | 1,846  | 1,533  | 313    | 5,566    | 4,584   | 982    |
| 7,824  | 6,709  | 1,115 | 154,834 | 136,424 | 18,410 | 14,722 | 12,253 | 2,469  | 45,357   | 37,641  | 7,716  |
| 1,359  | 1,195  | 164   | 26,995  | 23,904  | 3,091  | 2,563  | 2,230  | 333    | 7,526    | 6,511   | 1,015  |
| 2,877  | 2,386  | 491   | 53,454  | 45,877  | 7,577  | 5,242  | 3,942  | 1,300  | 17,281   | 13,408  | 3,873  |
| 3,378  | 2,770  | 608   | 64,815  | 55,462  | 9,353  | 6,284  | 4,979  | 1,305  | 20,663   | 16,561  | 4,102  |
| 1,557  | 1,313  | 244   | 32,861  | 29,159  | 3,702  | 3,082  | 2,486  | 596    | 9,218    | 7,493   | 1,725  |
| 867    | 712    | 155   | 16,485  | 14,321  | 2,164  | 1,927  | 1,185  | 742    | 5,747    | 3,368   | 2,379  |
| 519    | 433    | 86    | 10,887  | 9,342   | 1,545  | 1,183  | 963    | 220    | 3,629    | 2,915   | 714    |
| 930    | 765    | 165   | 19,435  | 16,868  | 2,567  | 2,026  | 1,648  | 378    | 5,998    | 4,904   | 1,094  |
| 2,135  | 1,836  | 299   | 40,605  | 36,684  | 3,921  | 4,294  | 3,451  | 843    | 13,836   | 11,153  | 2,683  |
| 584    | 492    | 92    | 11,911  | 10,412  | 1,499  | 1,090  | 829    | 261    | 3,511    | 2,657   | 854    |
| 863    | 658    | 205   | 16,574  | 13,419  | 3,155  | 1,529  | 1,112  | 417    | 4,873    | 3,408   | 1,465  |
| 398    | 324    | 74    | 7,658   | 6,459   | 1,199  | 716    | 526    | 190    | 2,057    | 1,462   | 595    |
| 576    | 411    | 165   | 10,201  | 8,065   | 2,136  | 878    | 653    | 225    | 2,670    | 1,870   | 800    |
| 162    | 108    | 54    | 2,841   | 2,122   | 719    | 351    | 180    | 171    | 1,141    | 602     | 539    |
| 806    | 649    | 157   | 14,648  | 12,417  | 2,231  | 1,535  | 1,032  | 503    | 5,118    | 3,325   | 1,793  |
| 1      | 1      | 0     | 8       | 8       | 0      | 0      | 0      | 0      | 2        | 2       | 0      |

## (3) 高齢再就職給付金

| 区 分   | 項 目   | 支 給 金 額 |        | 受 給 要 件 確 認 件 数 |    |    |   |   |
|-------|-------|---------|--------|-----------------|----|----|---|---|
|       |       | 男       | 女      | 男               | 女  | 女  |   |   |
| 平成    | 23年度  | 18,858  | 18,265 | 592             | 70 | 64 | 6 |   |
|       | 24年度  | 12,713  | 12,014 | 699             | 55 | 49 | 6 |   |
|       | 25年度  | 11,675  | 10,672 | 1,003           | 40 | 34 | 6 |   |
|       | 26年度  | 6,965   | 5,925  | 1,040           | 35 | 29 | 6 |   |
|       | 27年度  | 7,018   | 6,411  | 606             | 28 | 25 | 3 |   |
| 平成27年 | 4月    | 455     | 422    | 33              | 3  | 3  | 0 |   |
|       | 5月    | 607     | 449    | 157             | 3  | 3  | 0 |   |
|       | 6月    | 537     | 498    | 38              | 3  | 3  | 0 |   |
|       | 7月    | 789     | 617    | 171             | 4  | 4  | 0 |   |
|       | 8月    | 495     | 495    | 0               | 3  | 2  | 1 |   |
|       | 9月    | 697     | 628    | 69              | 0  | 0  | 0 |   |
|       | 10月   | 530     | 530    | 0               | 7  | 5  | 2 |   |
|       | 11月   | 546     | 499    | 47              | 3  | 3  | 0 |   |
|       | 12月   | 510     | 510    | 0               | 1  | 1  | 0 |   |
|       | 平成28年 | 1月      | 708    | 666             | 42 | 0  | 0 | 0 |
|       |       | 2月      | 369    | 369             | 0  | 1  | 1 | 0 |
|       |       | 3月      | 767    | 723             | 44 | 0  | 0 | 0 |
| 飯 田 橋 | 上 野   | 1,142   | 1,142  | 0               | 9  | 6  | 3 |   |
|       | 品 川   | 0       | 0      | 0               | 1  | 1  | 0 |   |
|       |       | 1,169   | 1,169  | 0               | 4  | 4  | 0 |   |
| 大 森   | 渋 谷   | 499     | 499    | 0               | 1  | 1  | 0 |   |
|       | 新 宿   | 387     | 266    | 120             | 0  | 0  | 0 |   |
|       |       | 1,544   | 1,277  | 267             | 7  | 7  | 0 |   |
| 池 袋   | 王 子   | 1,082   | 1,082  | 0               | 3  | 3  | 0 |   |
|       | 足 立   | 34      | 34     | 0               | 0  | 0  | 0 |   |
|       |       | 860     | 730    | 129             | 1  | 1  | 0 |   |
| 墨 田   | 木 場   | 0       | 0      | 0               | 0  | 0  | 0 |   |
|       | 八 王 子 | 140     | 140    | 0               | 1  | 1  | 0 |   |
|       |       | 87      | 0      | 87              | 0  | 0  | 0 |   |
| 立 川   | 青 梅   | 0       | 0      | 0               | 0  | 0  | 0 |   |
|       | 三 鷹   | 0       | 0      | 0               | 0  | 0  | 0 |   |
|       |       | 67      | 67     | 0               | 1  | 1  | 0 |   |
| 町 田   | 府 中   | 0       | 0      | 0               | 0  | 0  | 0 |   |
|       | 小 笠 原 | 0       | 0      | 0               | 0  | 0  | 0 |   |
|       |       | 0       | 0      | 0               | 0  | 0  | 0 |   |

(注) 安定所別の月末支給対象者数は、平成28年3月末の数である。

(支給金額 単位:千円)

| 初回受給者数 |    |   | 受給者数 |     |    | 支給終了者数 |     |    | 月末支給対象者数 |    |   |
|--------|----|---|------|-----|----|--------|-----|----|----------|----|---|
|        | 男  | 女 |      | 男   | 女  |        | 男   | 女  |          | 男  | 女 |
| 61     | 59 | 2 | 400  | 378 | 22 | 125    | 114 | 11 | 57       | 51 | 6 |
| 49     | 45 | 4 | 279  | 258 | 21 | 82     | 72  | 10 | 46       | 42 | 4 |
| 29     | 24 | 5 | 236  | 212 | 24 | 55     | 48  | 7  | 32       | 28 | 4 |
| 28     | 22 | 6 | 164  | 138 | 26 | 50     | 43  | 7  | 28       | 24 | 4 |
| 23     | 23 | 0 | 144  | 130 | 14 | 36     | 32  | 4  | 23       | 22 | 1 |
| 2      | 2  | 0 | 11   | 10  | 1  | 6      | 6   | 0  | 26       | 22 | 4 |
| 3      | 3  | 0 | 15   | 12  | 3  | 4      | 4   | 0  | 26       | 22 | 4 |
| 3      | 3  | 0 | 13   | 12  | 1  | 4      | 3   | 1  | 27       | 23 | 4 |
| 3      | 3  | 0 | 15   | 11  | 4  | 4      | 2   | 2  | 27       | 25 | 2 |
| 2      | 2  | 0 | 11   | 11  | 0  | 2      | 2   | 0  | 28       | 26 | 2 |
| 3      | 3  | 0 | 14   | 12  | 2  | 1      | 0   | 1  | 25       | 24 | 1 |
| 2      | 2  | 0 | 12   | 12  | 0  | 2      | 2   | 0  | 28       | 26 | 2 |
| 2      | 2  | 0 | 12   | 11  | 1  | 3      | 3   | 0  | 27       | 26 | 1 |
| 1      | 1  | 0 | 9    | 9   | 0  | 1      | 1   | 0  | 27       | 26 | 1 |
| 1      | 1  | 0 | 13   | 12  | 1  | 2      | 2   | 0  | 25       | 24 | 1 |
| 0      | 0  | 0 | 7    | 7   | 0  | 2      | 2   | 0  | 25       | 24 | 1 |
| 1      | 1  | 0 | 12   | 11  | 1  | 5      | 5   | 0  | 23       | 22 | 1 |
| 5      | 5  | 0 | 25   | 25  | 0  | 9      | 9   | 0  | 4        | 4  | 0 |
| 0      | 0  | 0 | 0    | 0   | 0  | 0      | 0   | 0  | 1        | 1  | 0 |
| 4      | 4  | 0 | 22   | 22  | 0  | 3      | 3   | 0  | 5        | 5  | 0 |
| 1      | 1  | 0 | 10   | 10  | 0  | 0      | 0   | 0  | 2        | 2  | 0 |
| 0      | 0  | 0 | 11   | 8   | 3  | 5      | 4   | 1  | 0        | 0  | 0 |
| 7      | 7  | 0 | 36   | 30  | 6  | 5      | 5   | 0  | 6        | 5  | 1 |
| 3      | 3  | 0 | 14   | 14  | 0  | 2      | 2   | 0  | 2        | 2  | 0 |
| 0      | 0  | 0 | 1    | 1   | 0  | 1      | 1   | 0  | 0        | 0  | 0 |
| 2      | 2  | 0 | 17   | 15  | 2  | 4      | 3   | 1  | 1        | 1  | 0 |
| 0      | 0  | 0 | 0    | 0   | 0  | 1      | 1   | 0  | 0        | 0  | 0 |
| 0      | 0  | 0 | 3    | 3   | 0  | 1      | 1   | 0  | 2        | 2  | 0 |
| 0      | 0  | 0 | 3    | 0   | 3  | 1      | 0   | 1  | 0        | 0  | 0 |
| 0      | 0  | 0 | 0    | 0   | 0  | 1      | 0   | 1  | 0        | 0  | 0 |
| 0      | 0  | 0 | 0    | 0   | 0  | 0      | 0   | 0  | 0        | 0  | 0 |
| 1      | 1  | 0 | 2    | 2   | 0  | 2      | 2   | 0  | 0        | 0  | 0 |
| 0      | 0  | 0 | 0    | 0   | 0  | 0      | 0   | 0  | 0        | 0  | 0 |
| 0      | 0  | 0 | 0    | 0   | 0  | 1      | 1   | 0  | 0        | 0  | 0 |
| 0      | 0  | 0 | 0    | 0   | 0  | 0      | 0   | 0  | 0        | 0  | 0 |

# 10. 月別・安定所別育児休業給付取扱状況

| 項目<br>区分 | 基 本 給       |           |             |          |       |             |        |       |         |         |       |         |
|----------|-------------|-----------|-------------|----------|-------|-------------|--------|-------|---------|---------|-------|---------|
|          | 支 給 金 額     |           |             | 受給要件確認件数 |       | 初 回 受 給 者 数 |        |       | 受 給 者 数 |         |       |         |
|          |             | 男         | 女           |          | 男     | 女           |        | 男     | 女       |         | 男     | 女       |
| 平成 23年度  | 71,405,562  | 781,132   | 70,624,429  | 55,669   | 1,351 | 54,318      | 55,628 | 1,367 | 54,261  | 276,981 | 2,721 | 274,260 |
| 24年度     | 79,554,844  | 696,393   | 78,858,450  | 59,696   | 1,241 | 58,455      | 59,550 | 1,235 | 58,315  | 302,601 | 2,437 | 300,164 |
| 25年度     | 88,930,142  | 813,559   | 88,116,582  | 66,254   | 1,400 | 64,854      | 66,192 | 1,398 | 64,794  | 337,730 | 2,775 | 334,955 |
| 26年度     | 111,386,590 | 1,343,333 | 110,043,256 | 72,983   | 1,997 | 70,986      | 72,959 | 1,970 | 70,989  | 377,132 | 3,769 | 373,363 |
| 27年度     | 134,448,258 | 2,002,791 | 132,445,466 | 82,004   | 3,021 | 78,983      | 81,841 | 3,010 | 78,831  | 427,848 | 5,671 | 422,177 |
| 平成27年 4月 | 11,910,742  | 145,958   | 11,764,784  | 5,945    | 194   | 5,751       | 5,991  | 191   | 5,800   | 38,712  | 406   | 38,306  |
| 5月       | 11,817,052  | 145,995   | 11,671,057  | 5,793    | 211   | 5,582       | 5,710  | 210   | 5,500   | 40,607  | 423   | 40,184  |
| 6月       | 9,929,285   | 142,386   | 9,786,899   | 6,795    | 212   | 6,583       | 6,685  | 209   | 6,476   | 33,432  | 401   | 33,031  |
| 7月       | 9,530,639   | 149,821   | 9,380,818   | 6,758    | 236   | 6,522       | 6,773  | 247   | 6,526   | 30,153  | 422   | 29,731  |
| 8月       | 9,086,409   | 151,179   | 8,935,230   | 6,395    | 232   | 6,163       | 6,265  | 222   | 6,043   | 28,099  | 422   | 27,677  |
| 9月       | 9,470,426   | 145,114   | 9,325,312   | 6,446    | 244   | 6,202       | 6,541  | 239   | 6,302   | 29,189  | 412   | 28,777  |
| 10月      | 11,371,493  | 176,552   | 11,194,941  | 7,726    | 261   | 7,465       | 7,631  | 263   | 7,368   | 35,325  | 495   | 34,830  |
| 11月      | 10,460,577  | 159,875   | 10,300,702  | 6,831    | 229   | 6,602       | 6,664  | 223   | 6,441   | 32,409  | 443   | 31,966  |
| 12月      | 11,567,044  | 187,885   | 11,379,159  | 7,021    | 276   | 6,745       | 6,970  | 271   | 6,699   | 36,200  | 507   | 35,693  |
| 平成28年 1月 | 12,295,112  | 185,761   | 12,109,350  | 7,190    | 271   | 6,919       | 7,406  | 267   | 7,139   | 38,450  | 506   | 37,944  |
| 2月       | 12,723,976  | 202,565   | 12,521,411  | 7,220    | 326   | 6,894       | 7,209  | 320   | 6,889   | 40,281  | 615   | 39,666  |
| 3月       | 14,285,497  | 209,694   | 14,075,802  | 7,884    | 329   | 7,555       | 7,996  | 348   | 7,648   | 44,991  | 619   | 44,372  |
| 飯 田 橋    | 43,523,078  | 517,244   | 43,005,833  | 25,576   | 996   | 24,580      | 25,596 | 986   | 24,610  | 135,275 | 1,633 | 133,642 |
| 上 野      | 2,077,374   | 34,944    | 2,042,429   | 1,368    | 53    | 1,315       | 1,342  | 49    | 1,293   | 7,046   | 101   | 6,945   |
| 品 川      | 29,490,922  | 593,648   | 28,897,273  | 17,057   | 702   | 16,355      | 16,982 | 702   | 16,280  | 90,903  | 1,470 | 89,433  |
| 大 森      | 4,070,130   | 62,333    | 4,007,797   | 2,320    | 117   | 2,203       | 2,262  | 112   | 2,150   | 12,398  | 191   | 12,207  |
| 渋 谷      | 15,876,936  | 209,948   | 15,666,988  | 10,012   | 252   | 9,760       | 10,013 | 254   | 9,759   | 51,819  | 553   | 51,266  |
| 新 宿      | 15,498,357  | 224,205   | 15,274,152  | 9,663    | 340   | 9,323       | 9,694  | 339   | 9,355   | 50,668  | 668   | 50,000  |
| 池 袋      | 4,817,602   | 51,695    | 4,765,906   | 3,166    | 70    | 3,096       | 3,128  | 73    | 3,055   | 15,917  | 136   | 15,781  |
| 王 子      | 1,073,732   | 25,653    | 1,048,079   | 735      | 30    | 705         | 729    | 31    | 698     | 3,577   | 70    | 3,507   |
| 足 立      | 1,535,757   | 26,241    | 1,509,515   | 1,184    | 56    | 1,128       | 1,187  | 56    | 1,131   | 5,519   | 94    | 5,425   |
| 墨 田      | 2,204,351   | 16,199    | 2,188,152   | 1,438    | 30    | 1,408       | 1,450  | 32    | 1,418   | 7,344   | 55    | 7,289   |
| 木 場      | 5,069,024   | 97,563    | 4,971,461   | 3,099    | 179   | 2,920       | 3,097  | 178   | 2,919   | 16,564  | 297   | 16,267  |
| 八 王 子    | 1,506,184   | 18,459    | 1,487,725   | 1,073    | 41    | 1,032       | 1,069  | 40    | 1,029   | 4,999   | 62    | 4,937   |
| 立 川      | 2,227,960   | 41,678    | 2,186,282   | 1,596    | 55    | 1,541       | 1,590  | 56    | 1,534   | 7,449   | 117   | 7,332   |
| 青 梅      | 592,302     | 8,076     | 584,225     | 464      | 14    | 450         | 458    | 15    | 443     | 2,183   | 26    | 2,157   |
| 三 鷹      | 1,764,358   | 15,557    | 1,748,800   | 1,188    | 24    | 1,164       | 1,185  | 23    | 1,162   | 5,847   | 45    | 5,802   |
| 町 田      | 681,290     | 7,055     | 674,235     | 495      | 12    | 483         | 500    | 13    | 487     | 2,434   | 25    | 2,409   |
| 府 中      | 2,437,060   | 51,580    | 2,385,480   | 1,569    | 49    | 1,520       | 1,558  | 50    | 1,508   | 7,896   | 126   | 7,770   |
| 小 笠 原    | 1,833       | 705       | 1,128       | 1        | 1     | 0           | 1      | 1     | 0       | 10      | 2     | 8       |

(注) 平成22年4月1日付、改正雇用保険法の施行により「基本給付金」と「職場復帰給付金」が統合され「育児休業給付金」なお、育児休業給付金は基本給付金の項目に計上されている。



(支給金額 単位:千円)

| 付 金         |       |        |                 |     |        | 職 場 復 帰 給 付 金 |        |           |         |    |        |
|-------------|-------|--------|-----------------|-----|--------|---------------|--------|-----------|---------|----|--------|
| 支 給 終 了 者 数 |       |        | 月 末 支 給 対 象 者 数 |     |        | 支 給 金 額       |        |           | 受 給 者 数 |    |        |
|             | 男     | 女      |                 | 男   | 女      |               | 男      | 女         |         | 男  | 女      |
| 49,318      | 1,334 | 47,984 | 43,466          | 245 | 43,221 | 9,330,916     | 19,978 | 9,310,938 | 13,308  | 25 | 13,283 |
| 53,753      | 1,265 | 52,488 | 48,114          | 219 | 47,895 | 12,596        | 0      | 12,596    | 17      | 0  | 17     |
| 58,685      | 1,326 | 57,359 | 54,215          | 290 | 53,925 | 1,035         | 0      | 1,035     | 2       | 0  | 2      |
| 64,918      | 1,860 | 63,058 | 61,253          | 417 | 60,836 | 502           | 0      | 502       | 1       | 0  | 1      |
| 71,840      | 2,886 | 68,954 | 69,096          | 553 | 68,543 | 0             | 0      | 0         | 0       | 0  | 0      |
| 10,957      | 207   | 10,750 | 55,111          | 405 | 54,706 | 0             | 0      | 0         | 0       | 0  | 0      |
| 18,255      | 244   | 18,011 | 44,253          | 362 | 43,891 | 0             | 0      | 0         | 0       | 0  | 0      |
| 10,375      | 214   | 10,161 | 42,390          | 370 | 42,020 | 0             | 0      | 0         | 0       | 0  | 0      |
| 5,053       | 227   | 4,826  | 44,381          | 381 | 44,000 | 0             | 0      | 0         | 0       | 0  | 0      |
| 3,212       | 202   | 3,010  | 46,944          | 402 | 46,542 | 0             | 0      | 0         | 0       | 0  | 0      |
| 3,033       | 202   | 2,831  | 49,344          | 443 | 48,901 | 0             | 0      | 0         | 0       | 0  | 0      |
| 3,513       | 259   | 3,254  | 53,459          | 444 | 53,015 | 0             | 0      | 0         | 0       | 0  | 0      |
| 3,036       | 214   | 2,822  | 56,868          | 471 | 56,397 | 0             | 0      | 0         | 0       | 0  | 0      |
| 3,203       | 227   | 2,976  | 60,022          | 522 | 59,500 | 0             | 0      | 0         | 0       | 0  | 0      |
| 3,105       | 233   | 2,872  | 63,053          | 551 | 62,502 | 0             | 0      | 0         | 0       | 0  | 0      |
| 3,670       | 348   | 3,322  | 66,537          | 531 | 66,006 | 0             | 0      | 0         | 0       | 0  | 0      |
| 4,428       | 309   | 4,119  | 69,096          | 553 | 68,543 | 0             | 0      | 0         | 0       | 0  | 0      |
| 22,622      | 968   | 21,654 | 21,440          | 136 | 21,304 | 0             | 0      | 0         | 0       | 0  | 0      |
| 1,205       | 54    | 1,151  | 1,150           | 9   | 1,141  | 0             | 0      | 0         | 0       | 0  | 0      |
| 15,141      | 634   | 14,507 | 14,618          | 168 | 14,450 | 0             | 0      | 0         | 0       | 0  | 0      |
| 2,051       | 109   | 1,942  | 1,926           | 15  | 1,911  | 0             | 0      | 0         | 0       | 0  | 0      |
| 8,501       | 244   | 8,257  | 8,358           | 60  | 8,298  | 0             | 0      | 0         | 0       | 0  | 0      |
| 8,360       | 331   | 8,029  | 8,291           | 69  | 8,222  | 0             | 0      | 0         | 0       | 0  | 0      |
| 2,714       | 65    | 2,649  | 2,654           | 18  | 2,636  | 0             | 0      | 0         | 0       | 0  | 0      |
| 619         | 30    | 589    | 562             | 4   | 558    | 0             | 0      | 0         | 0       | 0  | 0      |
| 996         | 55    | 941    | 948             | 4   | 944    | 0             | 0      | 0         | 0       | 0  | 0      |
| 1,211       | 33    | 1,178  | 1,269           | 3   | 1,266  | 0             | 0      | 0         | 0       | 0  | 0      |
| 2,759       | 182   | 2,577  | 2,707           | 22  | 2,685  | 0             | 0      | 0         | 0       | 0  | 0      |
| 953         | 36    | 917    | 855             | 6   | 849    | 0             | 0      | 0         | 0       | 0  | 0      |
| 1,340       | 47    | 1,293  | 1,313           | 17  | 1,296  | 0             | 0      | 0         | 0       | 0  | 0      |
| 415         | 12    | 403    | 376             | 4   | 372    | 0             | 0      | 0         | 0       | 0  | 0      |
| 952         | 17    | 935    | 1,006           | 7   | 999    | 0             | 0      | 0         | 0       | 0  | 0      |
| 482         | 13    | 469    | 399             | 2   | 397    | 0             | 0      | 0         | 0       | 0  | 0      |
| 1,516       | 55    | 1,461  | 1,224           | 9   | 1,215  | 0             | 0      | 0         | 0       | 0  | 0      |
| 3           | 1     | 2      | 0               | 0   | 0      | 0             | 0      | 0         | 0       | 0  | 0      |

金」として育児休業中に全額支給される(平成22年4月1日以降に育児休業を開始した者が対象。)

# 1 1. 月別・安定所別介護休業給付取扱状況

(支給金額 単位:円)

| 区 分     | 項 目         | 支 給 金 額     |             | 受 給 者 数     |            |     |       |     |
|---------|-------------|-------------|-------------|-------------|------------|-----|-------|-----|
|         |             | 男           | 女           | 男           | 女          | 数   |       |     |
| 平成 23年度 |             | 470,190,380 | 174,169,228 | 296,021,152 | 1,837      | 564 | 1,273 |     |
|         | 24年度        | 539,200,542 | 184,180,160 | 355,020,382 | 2,032      | 557 | 1,475 |     |
|         | 25年度        | 499,476,710 | 176,146,514 | 323,330,196 | 1,952      | 549 | 1,403 |     |
|         | 26年度        | 549,980,358 | 204,153,231 | 345,827,127 | 2,152      | 638 | 1,514 |     |
|         | 27年度        | 593,254,999 | 224,001,291 | 369,253,708 | 2,327      | 707 | 1,620 |     |
| 平成 27年  | 4月          | 35,354,764  | 11,414,551  | 23,940,213  | 143        | 38  | 105   |     |
|         | 5月          | 32,409,907  | 11,814,726  | 20,595,181  | 139        | 42  | 97    |     |
|         | 6月          | 47,785,857  | 15,604,867  | 32,180,990  | 201        | 51  | 150   |     |
|         | 7月          | 54,236,297  | 19,674,205  | 34,562,092  | 193        | 54  | 139   |     |
|         | 8月          | 54,205,116  | 16,820,450  | 37,384,666  | 208        | 60  | 148   |     |
|         | 9月          | 48,847,472  | 20,230,995  | 28,616,477  | 193        | 60  | 133   |     |
|         | 10月         | 63,223,613  | 25,777,088  | 37,446,525  | 248        | 83  | 165   |     |
|         | 11月         | 52,870,189  | 18,793,493  | 34,076,696  | 210        | 55  | 155   |     |
|         | 12月         | 53,396,533  | 20,948,874  | 32,447,659  | 209        | 66  | 143   |     |
|         | 平成 28年      | 1月          | 53,317,054  | 22,356,864  | 30,960,190 | 214 | 75    | 139 |
|         |             | 2月          | 49,706,781  | 19,639,891  | 30,066,890 | 193 | 62    | 131 |
|         |             | 3月          | 47,901,416  | 20,925,287  | 26,976,129 | 176 | 61    | 115 |
| 飯 田 橋   |             | 175,649,776 | 62,689,572  | 112,960,204 | 676        | 200 | 476   |     |
|         | 上 野         | 9,495,626   | 2,511,782   | 6,983,844   | 42         | 8   | 34    |     |
| 品 川     | 124,683,244 | 51,827,038  | 72,856,206  | 454         | 159        | 295 |       |     |
| 大 森     | 25,995,890  | 7,584,182   | 18,411,708  | 92          | 25         | 67  |       |     |
| 洪 谷     | 52,567,758  | 17,259,824  | 35,307,934  | 211         | 56         | 155 |       |     |
| 新 宿     | 59,951,481  | 20,568,897  | 39,382,584  | 246         | 67         | 179 |       |     |
| 池 袋     | 19,893,315  | 7,563,353   | 12,329,962  | 96          | 25         | 71  |       |     |
| 王 子     | 7,124,034   | 3,609,307   | 3,514,727   | 29          | 12         | 17  |       |     |
| 足 立     | 9,293,194   | 3,313,820   | 5,979,374   | 40          | 13         | 27  |       |     |
| 墨 田     | 16,819,311  | 7,339,152   | 9,480,159   | 73          | 23         | 50  |       |     |
| 木 場     | 34,503,332  | 17,950,571  | 16,552,761  | 114         | 46         | 68  |       |     |
| 八 王 子   | 10,886,691  | 5,475,397   | 5,411,294   | 43          | 15         | 28  |       |     |
| 立 川     | 9,973,943   | 3,406,032   | 6,567,911   | 52          | 15         | 37  |       |     |
| 青 梅     | 6,873,428   | 3,172,149   | 3,701,279   | 28          | 10         | 18  |       |     |
| 三 鷹     | 12,929,772  | 3,365,409   | 9,564,363   | 50          | 11         | 39  |       |     |
| 町 田     | 4,159,881   | 524,664     | 3,635,217   | 19          | 2          | 17  |       |     |
| 府 中     | 12,454,323  | 5,840,142   | 6,614,181   | 62          | 20         | 42  |       |     |
| 小 笠 原   | 0           | 0           | 0           | 0           | 0          | 0   |       |     |

## IX 給付関係

# 1. 年度別基本手当給付取扱状況

| 年度   | 項目      | 受給資格決定件数 |         | 初回受給者数  |         |
|------|---------|----------|---------|---------|---------|
|      |         | 実数       | 前年度比(%) | 実数      | 前年度比(%) |
| 昭和   | 32年度    | 90,616   | 26.1    | 80,944  | 26.3    |
|      | 33年度    | 100,076  | 10.4    | 90,959  | 12.4    |
|      | 34年度    | 82,523   | ▲ 17.5  | 74,338  | ▲ 18.3  |
|      | 35年度    | 92,438   | 12.0    | 75,054  | 1.0     |
|      | 36年度    | 105,835  | 14.5    | 78,725  | 4.9     |
|      | 37年度    | 132,191  | 24.9    | 94,273  | 19.7    |
|      | 38年度    | 151,241  | 14.4    | 118,016 | 25.2    |
|      | 39年度    | 146,772  | ▲ 3.0   | 130,124 | 10.3    |
|      | 40年度    | 137,178  | ▲ 6.5   | 123,014 | ▲ 5.5   |
|      | 41年度    | 130,454  | ▲ 4.9   | 115,560 | ▲ 6.1   |
|      | 42年度    | 115,172  | ▲ 11.7  | 100,496 | ▲ 13.0  |
|      | 43年度    | 111,895  | ▲ 2.8   | 98,762  | ▲ 1.7   |
|      | 44年度    | 108,206  | ▲ 3.3   | 93,095  | ▲ 5.7   |
|      | 45年度    | 121,101  | 11.9    | 85,895  | ▲ 7.7   |
|      | 46年度    | 143,786  | 18.7    | 97,730  | 13.8    |
|      | 47年度    | 148,158  | 3.0     | 97,648  | ▲ 0.1   |
|      | 48年度    | 139,032  | ▲ 6.2   | 94,839  | ▲ 2.9   |
|      | 49年度    | 166,205  | 19.5    | 117,687 | 24.1    |
|      | 50年度    | 133,954  | ▲ 19.4  | 113,632 | ▲ 3.4   |
|      | 51年度    | 130,440  | ▲ 2.6   | 112,950 | ▲ 0.6   |
|      | 52年度    | 140,090  | 7.4     | 127,082 | 12.5    |
|      | 53年度    | 132,995  | ▲ 5.1   | 122,094 | ▲ 3.9   |
|      | 54年度    | 131,175  | ▲ 1.4   | 120,122 | ▲ 1.6   |
|      | 55年度    | 141,902  | 8.2     | 126,428 | 5.2     |
|      | 56年度    | 154,690  | 9.0     | 144,378 | 14.2    |
|      | 57年度    | 170,218  | 10.0    | 156,207 | 8.2     |
|      | 58年度    | 175,077  | 2.9     | 165,380 | 5.9     |
| 59年度 | 166,573 | ▲ 4.9    | 138,911 | ▲ 16.0  |         |
| 60年度 | 153,804 | ▲ 7.7    | 122,303 | ▲ 12.0  |         |
| 平成   | 61年度    | 156,297  | 1.6     | 127,599 | 4.3     |
|      | 62年度    | 142,659  | ▲ 8.7   | 116,198 | ▲ 8.9   |
|      | 63年度    | 128,278  | ▲ 10.1  | 100,812 | ▲ 13.2  |
|      | 元年度     | 118,547  | ▲ 7.6   | 92,317  | ▲ 8.4   |
|      | 2年度     | 117,644  | ▲ 0.8   | 89,454  | ▲ 3.1   |
|      | 3年度     | 127,877  | 8.7     | 98,327  | 9.9     |
|      | 4年度     | 154,441  | 20.8    | 122,618 | 24.7    |
|      | 5年度     | 175,961  | 13.9    | 147,335 | 20.2    |
|      | 6年度     | 179,001  | 1.7     | 150,551 | 2.2     |
|      | 7年度     | 183,983  | 2.8     | 156,487 | 3.9     |
|      | 8年度     | 182,555  | ▲ 0.8   | 151,745 | ▲ 3.0   |
|      | 9年度     | 201,084  | 10.1    | 166,865 | 10.0    |
|      | 10年度    | 221,278  | 10.0    | 190,430 | 14.1    |
|      | 11年度    | 220,209  | ▲ 0.5   | 190,337 | ▲ 0.0   |
|      | 12年度    | 216,798  | ▲ 1.5   | 181,619 | ▲ 4.6   |
|      | 13年度    | 228,434  | 5.4     | 197,115 | 8.5     |
|      | 14年度    | 233,998  | 2.4     | 203,009 | 3.0     |
|      | 15年度    | 210,571  | ▲ 10.0  | 178,317 | ▲ 12.2  |
|      | 16年度    | 187,807  | ▲ 10.8  | 153,767 | ▲ 13.8  |
|      | 17年度    | 181,536  | ▲ 3.3   | 146,337 | ▲ 4.8   |
|      | 18年度    | 171,207  | ▲ 5.7   | 136,644 | ▲ 6.6   |
|      | 19年度    | 164,112  | ▲ 4.1   | 132,558 | ▲ 3.0   |
|      | 20年度    | 187,707  | 14.4    | 151,903 | 14.6    |
|      | 21年度    | 225,228  | 20.0    | 199,872 | 31.6    |
|      | 22年度    | 190,022  | ▲ 15.6  | 164,766 | ▲ 17.6  |
|      | 23年度    | 180,687  | ▲ 4.9   | 152,647 | ▲ 7.4   |
|      | 24年度    | 165,884  | ▲ 8.2   | 140,085 | ▲ 8.2   |
| 25年度 | 152,226 | ▲ 8.2    | 126,840 | ▲ 9.5   |         |
| 26年度 | 141,874 | ▲ 6.8    | 116,242 | ▲ 8.4   |         |
| 27年度 | 135,449 | ▲ 4.5    | 111,146 | ▲ 4.4   |         |

(支給金額 単位:円)

| 年度 | 項目   | 受給者実人員(月平均) |         | 基本手当支給総額        |         | 支給終了者数  |         |
|----|------|-------------|---------|-----------------|---------|---------|---------|
|    |      | 実数          | 前年度比(%) | 実数              | 前年度比(%) | 実数      | 前年度比(%) |
| 昭和 | 32年度 | 35,944      | 13.4    | 3,535,854,378   | 17.6    | 40,260  | 2.3     |
|    | 33年度 | 46,135      | 28.4    | 4,843,477,243   | 37.0    | 56,042  | 39.2    |
|    | 34年度 | 38,580      | ▲ 16.4  | 4,061,672,734   | ▲ 16.1  | 47,553  | ▲ 15.1  |
|    | 35年度 | 34,794      | ▲ 9.8   | 3,721,892,192   | ▲ 8.4   | 37,683  | ▲ 20.8  |
|    | 36年度 | 34,770      | ▲ 0.1   | 4,095,105,958   | 10.0    | 34,684  | ▲ 8.0   |
|    | 37年度 | 41,175      | 18.4    | 5,395,852,443   | 31.8    | 39,267  | 13.2    |
|    | 38年度 | 49,661      | 20.6    | 7,411,320,081   | 37.4    | 46,447  | 18.3    |
|    | 39年度 | 50,071      | 0.8     | 8,363,885,170   | 12.9    | 45,023  | ▲ 3.1   |
|    | 40年度 | 40,894      | ▲ 18.3  | 7,450,210,110   | ▲ 10.9  | 27,954  | ▲ 37.9  |
|    | 41年度 | 37,513      | ▲ 8.3   | 7,361,794,634   | ▲ 1.2   | 22,277  | ▲ 20.3  |
|    | 42年度 | 32,856      | ▲ 12.4  | 6,798,012,373   | ▲ 7.7   | 17,959  | ▲ 19.4  |
|    | 43年度 | 30,868      | ▲ 6.1   | 6,995,671,699   | 2.9     | 15,371  | ▲ 14.4  |
|    | 44年度 | 28,312      | ▲ 8.3   | 7,326,674,929   | 4.7     | 12,739  | ▲ 17.1  |
|    | 45年度 | 24,618      | ▲ 13.0  | 7,412,297,458   | 1.2     | 10,385  | ▲ 18.5  |
|    | 46年度 | 29,593      | 20.2    | 10,299,438,921  | 39.0    | 12,892  | 24.1    |
|    | 47年度 | 32,420      | 9.6     | 13,218,769,609  | 28.3    | 16,763  | 30.0    |
|    | 48年度 | 30,250      | ▲ 6.7   | 13,946,476,588  | 5.5     | 14,789  | ▲ 11.8  |
|    | 49年度 | 38,274      | 26.5    | 22,591,638,224  | 62.0    | 17,702  | 19.7    |
|    | 50年度 | 56,912      | 48.7    | 48,084,515,000  | 112.8   | 61,651  | 248.3   |
|    | 51年度 | 52,543      | ▲ 7.7   | 49,374,655,000  | 2.7     | 74,744  | 21.2    |
|    | 52年度 | 56,633      | 7.8     | 59,097,094,000  | 19.7    | 80,906  | 8.2     |
|    | 53年度 | 58,148      | 2.7     | 64,416,322,000  | 9.0     | 87,750  | 8.5     |
|    | 54年度 | 55,336      | ▲ 4.8   | 64,153,443,000  | ▲ 0.4   | 84,352  | ▲ 3.9   |
|    | 55年度 | 57,517      | 3.9     | 72,778,767,000  | 13.4    | 88,529  | 5.0     |
|    | 56年度 | 64,842      | 12.7    | 86,470,240,000  | 18.8    | 101,302 | 14.4    |
|    | 57年度 | 72,099      | 11.2    | 98,517,370,000  | 13.9    | 110,802 | 9.4     |
|    | 58年度 | 77,780      | 7.9     | 110,411,076,000 | 12.1    | 116,867 | 5.5     |
|    | 59年度 | 71,797      | ▲ 7.7   | 104,329,413,000 | ▲ 5.5   | 117,039 | 0.1     |
|    | 60年度 | 52,622      | ▲ 26.7  | 72,047,317,181  | ▲ 30.9  | 89,023  | ▲ 23.9  |
|    | 61年度 | 55,442      | 5.4     | 78,023,236,928  | 8.3     | 88,823  | ▲ 0.2   |
|    | 62年度 | 52,975      | ▲ 4.4   | 77,103,220,162  | ▲ 1.2   | 84,045  | ▲ 5.4   |
|    | 63年度 | 45,987      | ▲ 13.2  | 67,245,857,978  | ▲ 12.8  | 73,964  | ▲ 12.0  |
| 平成 | 元年度  | 41,855      | ▲ 9.0   | 62,980,127,600  | ▲ 6.3   | 66,420  | ▲ 10.2  |
|    | 2年度  | 40,076      | ▲ 4.3   | 61,932,917,786  | ▲ 1.7   | 61,168  | ▲ 7.9   |
|    | 3年度  | 42,694      | 6.5     | 71,842,239,861  | 16.0    | 66,270  | 8.3     |
|    | 4年度  | 51,486      | 20.6    | 93,330,431,499  | 29.9    | 79,319  | 19.7    |
|    | 5年度  | 64,544      | 25.4    | 119,907,648,521 | 28.5    | 101,495 | 28.0    |
|    | 6年度  | 70,769      | 9.6     | 134,301,841,249 | 12.0    | 112,333 | 10.7    |
|    | 7年度  | 74,638      | 5.5     | 145,159,955,676 | 8.1     | 116,533 | 3.7     |
|    | 8年度  | 74,016      | ▲ 0.8   | 146,315,954,965 | 0.8     | 114,660 | ▲ 1.6   |
|    | 9年度  | 78,472      | 6.0     | 156,698,056,846 | 7.1     | 119,381 | 4.1     |
|    | 10年度 | 90,870      | 15.8    | 185,231,970,231 | 18.2    | 139,198 | 16.6    |
|    | 11年度 | 92,994      | 2.3     | 193,352,844,936 | 4.4     | 146,361 | 5.1     |
|    | 12年度 | 88,621      | ▲ 4.7   | 182,125,693,567 | ▲ 5.8   | 139,256 | ▲ 4.9   |
|    | 13年度 | 91,132      | 2.8     | 185,921,363,767 | 2.1     | 151,382 | 8.7     |
|    | 14年度 | 87,601      | ▲ 3.9   | 180,386,382,911 | ▲ 3.0   | 161,712 | 6.8     |
|    | 15年度 | 73,663      | ▲ 15.9  | 141,884,257,535 | ▲ 21.3  | 147,630 | ▲ 8.7   |
|    | 16年度 | 58,089      | ▲ 21.1  | 99,472,433,470  | ▲ 29.9  | 123,530 | ▲ 16.3  |
|    | 17年度 | 52,672      | ▲ 9.3   | 87,463,119,719  | ▲ 12.1  | 111,248 | ▲ 9.9   |
|    | 18年度 | 49,040      | ▲ 6.9   | 78,769,531,255  | ▲ 9.9   | 101,373 | ▲ 8.9   |
|    | 19年度 | 47,109      | ▲ 3.9   | 75,380,895,239  | ▲ 4.3   | 94,808  | ▲ 6.5   |
|    | 20年度 | 50,812      | 7.9     | 82,796,334,594  | 9.8     | 94,819  | 0.0     |
|    | 21年度 | 76,405      | 50.4    | 128,116,678,123 | 54.7    | 139,932 | 47.6    |
|    | 22年度 | 65,911      | ▲ 13.7  | 107,249,804,748 | ▲ 16.3  | 126,061 | ▲ 9.9   |
|    | 23年度 | 58,938      | ▲ 10.6  | 94,926,501,932  | ▲ 11.5  | 112,675 | ▲ 10.6  |
|    | 24年度 | 53,328      | ▲ 9.5   | 85,692,442,589  | ▲ 9.7   | 100,637 | ▲ 10.7  |
|    | 25年度 | 48,312      | ▲ 9.4   | 78,145,371,159  | ▲ 8.8   | 90,640  | ▲ 9.9   |
|    | 26年度 | 42,338      | ▲ 12.4  | 67,412,261,292  | ▲ 13.7  | 81,094  | ▲ 10.5  |
|    | 27年度 | 40,175      | ▲ 5.1   | 64,676,787,348  | ▲ 4.1   | 77,060  | ▲ 5.0   |

## 2. 一般被保険者に対する求職者給付支給額一覧表

| 項目<br>区分  | 総支給額           | 基本手当支給総額       | 延長給           |
|-----------|----------------|----------------|---------------|
|           |                |                | 訓練延長          |
| 平成 23 年度  | 99,147,108,109 | 94,926,501,932 | 3,016,628,058 |
| 24 年度     | 89,788,761,477 | 85,692,442,589 | 3,084,486,496 |
| 25 年度     | 81,811,709,598 | 78,145,371,159 | 2,796,925,112 |
| 26 年度     | 71,032,869,726 | 67,412,261,292 | 2,787,105,802 |
| 27 年度     | 67,744,008,863 | 64,676,787,348 | 2,344,710,761 |
| 平成 27年 4月 | 5,273,720,845  | 5,172,701,309  | 67,864,717    |
| 5月        | 4,863,397,738  | 4,741,664,534  | 71,476,955    |
| 6月        | 5,731,570,391  | 5,570,905,192  | 101,785,207   |
| 7月        | 6,181,701,544  | 5,978,761,575  | 136,264,264   |
| 8月        | 6,026,496,168  | 5,748,842,029  | 216,496,619   |
| 9月        | 6,329,724,264  | 5,912,993,102  | 342,853,547   |
| 10月       | 6,184,912,893  | 5,948,804,045  | 177,610,868   |
| 11月       | 5,522,478,233  | 5,237,333,700  | 213,598,079   |
| 12月       | 4,881,331,193  | 4,614,912,589  | 202,511,257   |
| 平成 28年 1月 | 6,064,750,735  | 5,844,594,121  | 172,046,830   |
| 2月        | 5,010,607,920  | 4,704,308,447  | 246,412,675   |
| 3月        | 5,673,316,939  | 5,200,966,705  | 395,789,743   |
| 飯 田 橋     | 2,324,480,353  | 2,093,280,226  | 187,039,292   |
| 上 野       | 1,012,897,271  | 959,681,246    | 42,926,878    |
| 品 川       | 3,686,333,525  | 3,487,279,725  | 153,615,923   |
| 大 森       | 3,646,878,458  | 3,467,409,654  | 139,205,595   |
| 渋 谷       | 7,331,113,820  | 7,172,572,711  | 111,270,818   |
| 新 宿       | 6,467,541,734  | 6,267,421,277  | 152,731,904   |
| 池 袋       | 7,842,283,013  | 7,523,814,792  | 238,851,309   |
| 王 子       | 1,775,604,264  | 1,620,491,423  | 130,782,627   |
| 足 立       | 4,522,306,603  | 4,240,526,460  | 222,410,831   |
| 墨 田       | 3,455,814,324  | 3,352,708,406  | 69,765,216    |
| 木 場       | 5,819,652,588  | 5,550,808,515  | 203,568,192   |
| 八 王 子     | 3,432,848,358  | 3,240,932,795  | 148,507,795   |
| 立 川       | 5,247,088,456  | 4,948,577,981  | 224,901,018   |
| 青 梅       | 1,738,901,200  | 1,693,094,616  | 28,563,299    |
| 三 鷹       | 3,412,346,639  | 3,318,504,049  | 66,403,286    |
| 町 田       | 1,951,631,713  | 1,909,564,657  | 31,167,555    |
| 府 中       | 4,062,060,024  | 3,815,903,441  | 192,988,077   |
| 小 笠 原     | 9,576,223      | 9,576,223      | 0             |
| 運 輸 支 局   | 4,650,297      | 4,639,151      | 11,146        |

(支給金額 単位:円)

| 付に係る基本手当   |      |           | 技能習得手当      | 寄宿手当   | 傷病手当        |
|------------|------|-----------|-------------|--------|-------------|
| 広域延長       | 全国延長 | 特例訓練      |             |        |             |
| 68,049,478 | 0    | 0         | 830,760,492 | 72,031 | 305,096,118 |
| 85,971,106 | 0    | 0         | 629,518,382 | 54,614 | 296,288,290 |
| 0          | 0    | 0         | 559,362,746 | 55,312 | 309,995,269 |
| 0          | 0    | 0         | 552,348,684 | 52,864 | 281,101,084 |
| 0          | 0    | 1,856,177 | 488,996,917 | 3,234  | 231,654,426 |
| 0          | 0    | 70,406    | 15,941,355  | 3,234  | 17,139,824  |
| 0          | 0    | 125,725   | 32,890,456  | 0      | 17,240,068  |
| 0          | 0    | 155,899   | 41,818,814  | 0      | 16,905,279  |
| 0          | 0    | 150,870   | 48,179,142  | 0      | 18,345,693  |
| 0          | 0    | 155,899   | 46,439,049  | 0      | 14,562,572  |
| 0          | 0    | 155,961   | 52,057,543  | 0      | 21,664,111  |
| 0          | 0    | 150,930   | 37,007,353  | 0      | 21,339,697  |
| 0          | 0    | 155,961   | 52,906,431  | 0      | 18,484,062  |
| 0          | 0    | 150,930   | 43,879,575  | 0      | 19,876,842  |
| 0          | 0    | 155,961   | 29,371,269  | 0      | 18,582,554  |
| 0          | 0    | 155,961   | 38,026,813  | 0      | 21,704,024  |
| 0          | 0    | 271,674   | 50,479,117  | 0      | 25,809,700  |
| 0          | 0    | 1,785,771 | 33,363,844  | 0      | 9,011,220   |
| 0          | 0    | 0         | 6,579,424   | 0      | 3,709,723   |
| 0          | 0    | 0         | 35,096,442  | 0      | 10,341,435  |
| 0          | 0    | 0         | 27,775,337  | 0      | 12,487,872  |
| 0          | 0    | 0         | 23,885,235  | 0      | 23,385,056  |
| 0          | 0    | 0         | 27,520,438  | 0      | 19,868,115  |
| 0          | 0    | 70,406    | 50,312,731  | 0      | 29,233,775  |
| 0          | 0    | 0         | 18,969,561  | 0      | 5,360,653   |
| 0          | 0    | 0         | 47,689,928  | 0      | 11,679,384  |
| 0          | 0    | 0         | 20,318,635  | 0      | 13,022,067  |
| 0          | 0    | 0         | 45,012,639  | 3,234  | 20,260,008  |
| 0          | 0    | 0         | 34,088,338  | 0      | 9,319,430   |
| 0          | 0    | 0         | 49,734,404  | 0      | 23,875,053  |
| 0          | 0    | 0         | 9,325,287   | 0      | 7,917,998   |
| 0          | 0    | 0         | 17,678,238  | 0      | 9,761,066   |
| 0          | 0    | 0         | 6,144,111   | 0      | 4,755,390   |
| 0          | 0    | 0         | 35,502,325  | 0      | 17,666,181  |
| 0          | 0    | 0         | 0           | 0      | 0           |
| 0          | 0    | 0         | 0           | 0      | 0           |

### 3. 基本手当等主要取扱状況

| 区分       | 項目   | 支給総額           | 受給資格決定件数 |        |        |
|----------|------|----------------|----------|--------|--------|
|          |      |                | 男        | 女      |        |
| 平成 23 年度 |      | 94,926,501,932 | 180,687  | 81,177 | 99,510 |
| 24 年度    |      | 85,692,442,589 | 165,884  | 73,582 | 92,302 |
| 25 年度    |      | 78,145,371,159 | 152,226  | 65,365 | 86,861 |
| 26 年度    |      | 67,412,261,292 | 141,874  | 59,796 | 82,078 |
| 27 年度    |      | 64,676,787,348 | 135,449  | 57,014 | 78,435 |
| 平成 27 年  | 4 月  | 5,172,701,309  | 18,756   | 7,645  | 11,111 |
|          | 5 月  | 4,741,664,534  | 13,468   | 5,221  | 8,247  |
|          | 6 月  | 5,570,905,192  | 11,711   | 4,889  | 6,822  |
|          | 7 月  | 5,978,761,575  | 12,360   | 5,346  | 7,014  |
|          | 8 月  | 5,748,842,029  | 10,255   | 4,315  | 5,940  |
|          | 9 月  | 5,912,993,102  | 10,436   | 4,372  | 6,064  |
|          | 10 月 | 5,948,804,045  | 12,764   | 5,442  | 7,322  |
|          | 11 月 | 5,237,333,700  | 9,007    | 3,925  | 5,082  |
|          | 12 月 | 4,614,912,589  | 7,611    | 3,436  | 4,175  |
| 平成 28 年  | 1 月  | 5,844,594,121  | 10,100   | 4,297  | 5,803  |
|          | 2 月  | 4,704,308,447  | 9,415    | 3,959  | 5,456  |
|          | 3 月  | 5,200,966,705  | 9,566    | 4,167  | 5,399  |
| 飯 田 橋    |      | 2,093,280,226  | 4,040    | 1,473  | 2,567  |
| 上 野      |      | 959,681,246    | 2,085    | 887    | 1,198  |
| 品 川      |      | 3,487,279,725  | 6,546    | 2,491  | 4,055  |
| 大 森      |      | 3,467,409,654  | 7,102    | 3,092  | 4,010  |
| 渋 谷      |      | 7,172,572,711  | 14,411   | 5,370  | 9,041  |
| 新 宿      |      | 6,267,421,277  | 13,284   | 5,600  | 7,684  |
| 池 袋      |      | 7,523,814,792  | 16,289   | 6,833  | 9,456  |
| 王 子      |      | 1,620,491,423  | 3,523    | 1,594  | 1,929  |
| 足 立      |      | 4,240,526,460  | 9,062    | 4,058  | 5,004  |
| 墨 田      |      | 3,352,708,406  | 7,351    | 3,175  | 4,176  |
| 木 場      |      | 5,550,808,515  | 11,606   | 4,848  | 6,758  |
| 八 王 子    |      | 3,240,932,795  | 7,034    | 3,162  | 3,872  |
| 立 川      |      | 4,948,577,981  | 10,427   | 4,480  | 5,947  |
| 青 梅      |      | 1,693,094,616  | 3,786    | 1,781  | 2,005  |
| 三 鷹      |      | 3,318,504,049  | 6,826    | 2,858  | 3,968  |
| 町 田      |      | 1,909,564,657  | 3,963    | 1,785  | 2,178  |
| 府 中      |      | 3,815,903,441  | 8,082    | 3,513  | 4,569  |
| 小 笠 原    |      | 9,576,223      | 20       | 2      | 18     |
| 運 輸 支 局  |      | 4,639,151      | 12       | 12     | 0      |

(注) 年度計と所別の受給者実人員の\*印は月平均値。



(支給金額 単位:円)

| 初回受給者数  |        |        | 受給者実人員(基本分) |         |         | 支給終了者数  |        |        | 受給期間延長者 |       |        |
|---------|--------|--------|-------------|---------|---------|---------|--------|--------|---------|-------|--------|
|         | 男      | 女      |             | 男       | 女       |         | 男      | 女      |         | 男     | 女      |
| 152,647 | 67,155 | 85,492 | *58,938     | *27,442 | *31,496 | 112,675 | 46,561 | 66,114 | 13,115  | 1,958 | 11,157 |
| 140,085 | 60,787 | 79,298 | *53,328     | *24,484 | *28,843 | 100,637 | 40,763 | 59,874 | 13,391  | 2,106 | 11,285 |
| 126,840 | 53,137 | 73,703 | *48,312     | *21,775 | *26,537 | 90,640  | 35,426 | 55,214 | 1,966   | 714   | 1,252  |
| 116,242 | 47,660 | 68,582 | *42,338     | *18,227 | *24,111 | 81,094  | 30,664 | 50,430 | 2,087   | 753   | 1,334  |
| 111,146 | 45,088 | 66,058 | *40,175     | *17,166 | *23,009 | 77,060  | 28,808 | 48,252 | 2,107   | 827   | 1,280  |
| 9,701   | 4,242  | 5,459  | 37,682      | 16,826  | 20,856  | 6,293   | 2,515  | 3,778  | 159     | 69    | 90     |
| 12,352  | 4,878  | 7,474  | 38,558      | 16,676  | 21,882  | 5,402   | 2,009  | 3,393  | 167     | 73    | 94     |
| 9,481   | 3,638  | 5,843  | 41,801      | 17,840  | 23,961  | 5,313   | 2,101  | 3,212  | 182     | 68    | 114    |
| 10,068  | 4,064  | 6,004  | 43,439      | 18,394  | 25,045  | 6,076   | 2,345  | 3,731  | 192     | 71    | 121    |
| 10,565  | 4,125  | 6,440  | 44,256      | 18,451  | 25,805  | 7,093   | 2,476  | 4,617  | 206     | 83    | 123    |
| 9,295   | 3,688  | 5,607  | 43,696      | 18,309  | 25,387  | 6,598   | 2,428  | 4,170  | 173     | 77    | 96     |
| 9,122   | 3,731  | 5,391  | 43,142      | 18,189  | 24,953  | 7,419   | 2,847  | 4,572  | 216     | 80    | 136    |
| 9,010   | 3,712  | 5,298  | 39,760      | 16,749  | 23,011  | 6,624   | 2,321  | 4,303  | 209     | 76    | 133    |
| 6,794   | 2,770  | 4,024  | 38,539      | 16,441  | 22,098  | 5,652   | 2,034  | 3,618  | 150     | 53    | 97     |
| 8,092   | 3,371  | 4,721  | 38,399      | 16,573  | 21,826  | 7,687   | 2,891  | 4,796  | 157     | 64    | 93     |
| 8,873   | 3,646  | 5,227  | 36,834      | 15,941  | 20,893  | 6,323   | 2,333  | 3,990  | 151     | 62    | 89     |
| 7,793   | 3,223  | 4,570  | 35,995      | 15,606  | 20,389  | 6,580   | 2,508  | 4,072  | 145     | 51    | 94     |
| 3,366   | 1,178  | 2,188  | *1,225      | *455    | *770    | 2,474   | 819    | 1,655  | 65      | 18    | 47     |
| 1,680   | 672    | 1,008  | *595        | *245    | *350    | 1,171   | 439    | 732    | 38      | 16    | 22     |
| 5,582   | 2,051  | 3,531  | *2,077      | *800    | *1,277  | 3,865   | 1,328  | 2,537  | 92      | 28    | 64     |
| 5,832   | 2,455  | 3,377  | *2,182      | *966    | *1,216  | 4,060   | 1,533  | 2,527  | 117     | 53    | 64     |
| 11,935  | 4,331  | 7,604  | *4,322      | *1,638  | *2,684  | 8,084   | 2,705  | 5,379  | 201     | 71    | 130    |
| 10,910  | 4,435  | 6,475  | *3,929      | *1,673  | *2,256  | 7,436   | 2,892  | 4,544  | 164     | 67    | 97     |
| 13,290  | 5,384  | 7,906  | *4,655      | *1,966  | *2,689  | 9,166   | 3,415  | 5,751  | 247     | 81    | 166    |
| 2,845   | 1,208  | 1,637  | *1,040      | *468    | *572    | 1,981   | 815    | 1,166  | 56      | 22    | 34     |
| 7,441   | 3,131  | 4,310  | *2,665      | *1,179  | *1,486  | 5,203   | 2,013  | 3,190  | 147     | 64    | 83     |
| 5,934   | 2,446  | 3,488  | *2,080      | *906    | *1,173  | 3,896   | 1,496  | 2,400  | 129     | 57    | 72     |
| 9,539   | 3,768  | 5,771  | *3,583      | *1,504  | *2,079  | 6,734   | 2,428  | 4,306  | 191     | 65    | 126    |
| 5,707   | 2,492  | 3,215  | *2,054      | *948    | *1,106  | 3,949   | 1,584  | 2,365  | 123     | 55    | 68     |
| 8,547   | 3,664  | 4,883  | *3,092      | *1,414  | *1,679  | 6,026   | 2,348  | 3,678  | 178     | 71    | 107    |
| 3,045   | 1,402  | 1,643  | *1,096      | *546    | *550    | 2,097   | 935    | 1,162  | 59      | 26    | 33     |
| 5,635   | 2,281  | 3,354  | *2,008      | *844    | *1,164  | 3,943   | 1,392  | 2,551  | 107     | 43    | 64     |
| 3,281   | 1,433  | 1,848  | *1,205      | *559    | *646    | 2,328   | 911    | 1,417  | 62      | 29    | 33     |
| 6,545   | 2,741  | 3,804  | *2,357      | *1,051  | *1,306  | 4,625   | 1,745  | 2,880  | 131     | 61    | 70     |
| 21      | 5      | 16     | *7          | *2      | *5      | 16      | 4      | 12     | 0       | 0     | 0      |
| 11      | 11     | 0      | *2          | *2      | *0      | 6       | 6      | 0      | 0       | 0     | 0      |

## 4. 訓練延長給付・広域延長給付・特例訓練の状況

(支給金額 単位:円)

| 項目<br>区分  | 訓練延長給付         |       |       |            |               |                   |                    | 広域延長給付         |     |     |            | 特例訓練       |            |           |
|-----------|----------------|-------|-------|------------|---------------|-------------------|--------------------|----------------|-----|-----|------------|------------|------------|-----------|
|           | 新規に訓練延長給付を受けた者 |       |       | 受給者<br>実人員 | 支給額           | 待期手<br>当新規<br>受給者 | 終了後<br>手当新規<br>受給者 | 新規に広域延長給付を受けた者 |     |     | 受給者<br>実人員 | 支給額        | 受給者<br>実人員 | 支給額       |
|           | 男              | 女     |       |            |               |                   |                    | 男              | 女   |     |            |            |            |           |
| 平成 23年度   | 5,513          | 2,177 | 3,336 | *1,510     | 3,016,628,058 | 2                 | 156                | 262            | 101 | 161 | *57        | 68,049,478 | 0          | 0         |
| 24年度      | 5,811          | 2,327 | 3,484 | *1,574     | 3,084,486,496 | 2                 | 32                 | 166            | 44  | 122 | *70        | 85,971,106 | 0          | 0         |
| 25年度      | 5,285          | 2,094 | 3,191 | *1,450     | 2,796,925,112 | 1                 | 9                  | 0              | 0   | 0   | *0         | 0          | 0          | 0         |
| 26年度      | 5,096          | 2,010 | 3,086 | *1,439     | 2,787,105,802 | 0                 | 4                  | 0              | 0   | 0   | *0         | 0          | 0          | 0         |
| 27年度      | 4,685          | 1,763 | 2,922 | *1,230     | 2,344,710,761 | 1                 | 79                 | 0              | 0   | 0   | *0         | 0          | *1         | 1,856,177 |
| 平成 27年 4月 | 119            | 35    | 84    | 444        | 67,864,717    | 1                 | 0                  | 0              | 0   | 0   | 0          | 0          | 1          | 70,406    |
| 5月        | 227            | 94    | 133   | 528        | 71,476,955    | 0                 | 0                  | 0              | 0   | 0   | 0          | 0          | 1          | 125,725   |
| 6月        | 274            | 120   | 154   | 691        | 101,785,207   | 0                 | 0                  | 0              | 0   | 0   | 0          | 0          | 1          | 155,899   |
| 7月        | 449            | 150   | 299   | 1,024      | 136,264,264   | 0                 | 0                  | 0              | 0   | 0   | 0          | 0          | 1          | 150,870   |
| 8月        | 928            | 378   | 550   | 1,628      | 216,496,619   | 0                 | 0                  | 0              | 0   | 0   | 0          | 0          | 1          | 155,899   |
| 9月        | 471            | 161   | 310   | 1,829      | 342,853,547   | 0                 | 0                  | 0              | 0   | 0   | 0          | 0          | 1          | 155,961   |
| 10月       | 351            | 116   | 235   | 1,246      | 177,610,868   | 0                 | 2                  | 0              | 0   | 0   | 0          | 0          | 1          | 150,930   |
| 11月       | 392            | 146   | 246   | 1,380      | 213,598,079   | 0                 | 0                  | 0              | 0   | 0   | 0          | 0          | 1          | 155,961   |
| 12月       | 266            | 98    | 168   | 1,251      | 202,511,257   | 0                 | 0                  | 0              | 0   | 0   | 0          | 0          | 1          | 150,930   |
| 平成 28年 1月 | 396            | 164   | 232   | 1,308      | 172,046,830   | 0                 | 0                  | 0              | 0   | 0   | 0          | 0          | 1          | 155,961   |
| 2月        | 428            | 157   | 271   | 1,643      | 246,412,675   | 0                 | 0                  | 0              | 0   | 0   | 0          | 0          | 1          | 155,961   |
| 3月        | 384            | 144   | 240   | 1,792      | 395,789,743   | 0                 | 77                 | 0              | 0   | 0   | 0          | 0          | 1          | 271,674   |
| 飯田橋       | 312            | 134   | 178   | *92        | 187,039,292   | 0                 | 0                  | 0              | 0   | 0   | *0         | 0          | *1         | 1,785,771 |
| 上野        | 82             | 21    | 61    | *23        | 42,926,878    | 0                 | 0                  | 0              | 0   | 0   | *0         | 0          | *0         | 0         |
| 品川        | 329            | 160   | 169   | *78        | 153,615,923   | 0                 | 4                  | 0              | 0   | 0   | *0         | 0          | *0         | 0         |
| 大森        | 254            | 91    | 163   | *72        | 139,205,595   | 0                 | 4                  | 0              | 0   | 0   | *0         | 0          | *0         | 0         |
| 渋谷        | 250            | 66    | 184   | *66        | 111,270,818   | 0                 | 7                  | 0              | 0   | 0   | *0         | 0          | *0         | 0         |
| 新宿        | 352            | 101   | 251   | *80        | 152,731,904   | 0                 | 7                  | 0              | 0   | 0   | *0         | 0          | *0         | 0         |
| 池袋        | 568            | 157   | 411   | *126       | 238,851,309   | 0                 | 18                 | 0              | 0   | 0   | *0         | 0          | *0         | 70,406    |
| 王子        | 213            | 102   | 111   | *65        | 130,782,627   | 0                 | 3                  | 0              | 0   | 0   | *0         | 0          | *0         | 0         |
| 足立        | 416            | 194   | 222   | *117       | 222,410,831   | 0                 | 4                  | 0              | 0   | 0   | *0         | 0          | *0         | 0         |
| 墨田        | 183            | 48    | 135   | *38        | 69,765,216    | 0                 | 3                  | 0              | 0   | 0   | *0         | 0          | *0         | 0         |
| 木場        | 366            | 113   | 253   | *107       | 203,568,192   | 0                 | 3                  | 0              | 0   | 0   | *0         | 0          | *0         | 0         |
| 八王子       | 276            | 128   | 148   | *79        | 148,507,795   | 0                 | 4                  | 0              | 0   | 0   | *0         | 0          | *0         | 0         |
| 立川        | 458            | 214   | 244   | *115       | 224,901,018   | 0                 | 6                  | 0              | 0   | 0   | *0         | 0          | *0         | 0         |
| 青梅        | 71             | 15    | 56    | *16        | 28,563,299    | 0                 | 1                  | 0              | 0   | 0   | *0         | 0          | *0         | 0         |
| 三鷹        | 169            | 40    | 129   | *37        | 66,403,286    | 0                 | 3                  | 0              | 0   | 0   | *0         | 0          | *0         | 0         |
| 町田        | 53             | 13    | 40    | *18        | 31,167,555    | 0                 | 3                  | 0              | 0   | 0   | *0         | 0          | *0         | 0         |
| 府中        | 332            | 165   | 167   | *101       | 192,988,077   | 0                 | 9                  | 0              | 0   | 0   | *0         | 0          | *0         | 0         |
| 小笠原       | 0              | 0     | 0     | *0         | 0             | 0                 | 0                  | 0              | 0   | 0   | *0         | 0          | *0         | 0         |
| 運輸支局      | 1              | 1     | 0     | *0         | 11,146        | 1                 | 0                  | 0              | 0   | 0   | *0         | 0          | *0         | 0         |

(注)年度計と所別の受給者実人員の\*印は月平均値。

## 5. 技能習得手当支給状況

(支給金額 単位:円)

| 区分       | 受 講 手 当    |        |             | 通 所 手 当    |        |             | 支 給 総 額     |
|----------|------------|--------|-------------|------------|--------|-------------|-------------|
|          | 初 回<br>受給者 | 実人員    | 支 給 額       | 初 回<br>受給者 | 実人員    | 支 給 額       |             |
| 平成 23 年度 | 7,638      | *2,577 | 449,806,060 | 7,645      | *2,515 | 380,954,432 | 830,760,492 |
| 24 年度    | 8,534      | *1,969 | 196,515,443 | 8,588      | *2,737 | 433,002,939 | 629,518,382 |
| 25 年度    | 7,837      | *1,560 | 152,348,500 | 8,001      | *2,605 | 407,014,246 | 559,362,746 |
| 26 年度    | 7,668      | *1,588 | 149,666,390 | 7,908      | *2,588 | 402,682,294 | 552,348,684 |
| 27 年度    | 7,020      | *1,407 | 137,572,846 | 7,428      | *2,256 | 351,424,071 | 488,996,917 |
| 平成27年 4月 | 228        | 601    | 5,054,000   | 232        | 821    | 10,887,355  | 15,941,355  |
| 5月       | 1,328      | 1,597  | 13,555,000  | 1,322      | 1,890  | 19,335,456  | 32,890,456  |
| 6月       | 559        | 1,875  | 16,524,500  | 586        | 2,186  | 25,294,314  | 41,818,814  |
| 7月       | 581        | 2,359  | 14,930,346  | 620        | 2,581  | 33,248,796  | 48,179,142  |
| 8月       | 678        | 1,282  | 12,448,500  | 740        | 2,722  | 33,990,549  | 46,439,049  |
| 9月       | 535        | 1,279  | 10,362,500  | 591        | 2,708  | 41,695,043  | 52,057,543  |
| 10月      | 524        | 1,281  | 11,144,500  | 544        | 2,102  | 25,862,853  | 37,007,353  |
| 11月      | 1,183      | 1,767  | 17,241,500  | 1,208      | 2,751  | 35,664,931  | 52,906,431  |
| 12月      | 262        | 1,470  | 13,320,000  | 299        | 2,372  | 30,559,575  | 43,879,575  |
| 平成28年 1月 | 315        | 1,329  | 6,019,000   | 348        | 2,059  | 23,352,269  | 29,371,269  |
| 2月       | 580        | 1,043  | 8,248,500   | 616        | 2,481  | 29,778,313  | 38,026,813  |
| 3月       | 247        | 999    | 8,724,500   | 322        | 2,399  | 41,754,617  | 50,479,117  |
| 飯 田 橋    | 397        | *92    | 7,823,500   | 402        | *166   | 25,540,344  | 33,363,844  |
| 上 野      | 112        | *23    | 2,262,500   | 134        | *39    | 4,316,924   | 6,579,424   |
| 品 川      | 486        | *98    | 9,485,846   | 483        | *148   | 25,610,596  | 35,096,442  |
| 大 森      | 403        | *81    | 7,758,500   | 487        | *130   | 20,016,837  | 27,775,337  |
| 渋 谷      | 408        | *97    | 8,150,500   | 431        | *134   | 15,734,735  | 23,885,235  |
| 新 宿      | 540        | *103   | 10,841,500  | 527        | *141   | 16,678,938  | 27,520,438  |
| 池 袋      | 836        | *158   | 16,354,500  | 911        | *234   | 33,958,231  | 50,312,731  |
| 王 子      | 296        | *62    | 5,734,000   | 317        | *114   | 13,235,561  | 18,969,561  |
| 足 立      | 623        | *125   | 12,098,500  | 690        | *219   | 35,591,428  | 47,689,928  |
| 墨 田      | 336        | *57    | 6,428,000   | 346        | *76    | 13,890,635  | 20,318,635  |
| 木 場      | 600        | *114   | 11,785,000  | 631        | *190   | 33,227,639  | 45,012,639  |
| 八 王 子    | 409        | *82    | 7,894,000   | 408        | *140   | 26,194,338  | 34,088,338  |
| 立 川      | 669        | *138   | 13,208,500  | 721        | *226   | 36,525,904  | 49,734,404  |
| 青 梅      | 131        | *23    | 2,576,500   | 131        | *33    | 6,748,787   | 9,325,287   |
| 三 鷹      | 265        | *48    | 5,227,500   | 266        | *70    | 12,450,738  | 17,678,238  |
| 町 田      | 80         | *16    | 1,539,000   | 106        | *29    | 4,605,111   | 6,144,111   |
| 府 中      | 429        | *91    | 8,405,000   | 437        | *167   | 27,097,325  | 35,502,325  |
| 小 笠 原    | 0          | *0     | 0           | 0          | *0     | 0           | 0           |

(注) 1. 年度計と所別の受給者実人員の\*印は月平均値。

2. 受講開始日が平成24年4月1日以降、受講手当は40日分を限度として支給。

## 6. 寄宿手当・傷病手当支給状況

(支給金額 単位:円)

| 区分       | 寄宿手当       |        | 傷病手当 |     |     |            |             |
|----------|------------|--------|------|-----|-----|------------|-------------|
|          | 受給者<br>実人員 | 支給額    | 初回   | 受給者 |     | 受給者<br>実人員 | 支給額         |
|          |            |        |      | 男   | 女   |            |             |
| 平成 23 年度 | *0         | 72,031 | 721  | 387 | 334 | *1,607     | 305,096,118 |
| 24 年度    | *0         | 54,614 | 753  | 418 | 335 | *131       | 296,288,290 |
| 25 年度    | *0         | 55,312 | 705  | 356 | 349 | *132       | 309,995,269 |
| 26 年度    | *1         | 52,864 | 642  | 326 | 316 | *116       | 281,101,084 |
| 27 年度    | *0         | 3,234  | 602  | 280 | 322 | *102       | 231,654,426 |
| 平成27年 4月 | 0          | 3,234  | 40   | 14  | 26  | 93         | 17,139,824  |
| 5月       | 0          | 0      | 39   | 23  | 16  | 82         | 17,240,068  |
| 6月       | 0          | 0      | 51   | 30  | 21  | 90         | 16,905,279  |
| 7月       | 0          | 0      | 41   | 17  | 24  | 92         | 18,345,693  |
| 8月       | 0          | 0      | 49   | 22  | 27  | 86         | 14,562,572  |
| 9月       | 0          | 0      | 63   | 26  | 37  | 110        | 21,664,111  |
| 10月      | 0          | 0      | 64   | 33  | 31  | 119        | 21,339,697  |
| 11月      | 0          | 0      | 44   | 17  | 27  | 98         | 18,484,062  |
| 12月      | 0          | 0      | 51   | 22  | 29  | 110        | 19,876,842  |
| 平成28年 1月 | 0          | 0      | 46   | 21  | 25  | 101        | 18,582,554  |
| 2月       | 0          | 0      | 51   | 27  | 24  | 109        | 21,704,024  |
| 3月       | 0          | 0      | 63   | 28  | 35  | 131        | 25,809,700  |
| 飯 田 橋    | *0         | 0      | 20   | 9   | 11  | *4         | 9,011,220   |
| 上 野      | *0         | 0      | 11   | 5   | 6   | *2         | 3,709,723   |
| 品 川      | *0         | 0      | 29   | 15  | 14  | *4         | 10,341,435  |
| 大 森      | *0         | 0      | 35   | 21  | 14  | *6         | 12,487,872  |
| 渋 谷      | *0         | 0      | 57   | 23  | 34  | *10        | 23,385,056  |
| 新 宿      | *0         | 0      | 50   | 28  | 22  | *9         | 19,868,115  |
| 池 袋      | *0         | 0      | 76   | 37  | 39  | *13        | 29,233,775  |
| 王 子      | *0         | 0      | 12   | 4   | 8   | *2         | 5,360,653   |
| 足 立      | *0         | 0      | 38   | 14  | 24  | *6         | 11,679,384  |
| 墨 田      | *0         | 0      | 21   | 14  | 7   | *5         | 13,022,067  |
| 木 場      | *0         | 3,234  | 55   | 20  | 35  | *10        | 20,260,008  |
| 八 王 子    | *0         | 0      | 32   | 14  | 18  | *4         | 9,319,430   |
| 立 川      | *0         | 0      | 55   | 24  | 31  | *9         | 23,875,053  |
| 青 梅      | *0         | 0      | 26   | 14  | 12  | *4         | 7,917,998   |
| 三 鷹      | *0         | 0      | 22   | 10  | 12  | *4         | 9,761,066   |
| 町 田      | *0         | 0      | 12   | 5   | 7   | *2         | 4,755,390   |
| 府 中      | *0         | 0      | 51   | 23  | 28  | *8         | 17,666,181  |
| 小 笠 原    | *0         | 0      | 0    | 0   | 0   | *0         | 0           |
| 運 輸 支 局  | *0         | 0      | 0    | 0   | 0   | *0         | 0           |

(注) 1. 年度計と所別の受給者実人員の\*印は月平均値。

2. 寄宿手当は追給処理であるため、実人員に計上されない。

## 7. 高年齢求職者給付状況

(支給金額 単位:円)

| 項目<br>区分 | 受給資格<br>決定件数 | 受給者数   | 支給金額          |
|----------|--------------|--------|---------------|
| 平成 23 年度 | 15,154       | 15,035 | 3,401,554,944 |
| 24 年度    | 17,021       | 16,925 | 3,980,839,518 |
| 25 年度    | 17,671       | 17,468 | 4,123,385,123 |
| 26 年度    | 19,341       | 19,148 | 4,582,035,236 |
| 27 年度    | 19,430       | 19,387 | 4,692,104,873 |
| 平成27年 4月 | 4,718        | 2,430  | 601,388,116   |
| 5月       | 2,186        | 4,174  | 1,034,390,516 |
| 6月       | 1,383        | 1,663  | 395,948,075   |
| 7月       | 1,412        | 1,512  | 368,300,615   |
| 8月       | 1,185        | 1,151  | 277,855,701   |
| 9月       | 1,160        | 1,179  | 276,110,026   |
| 10月      | 1,591        | 1,409  | 337,721,460   |
| 11月      | 1,085        | 1,241  | 294,842,302   |
| 12月      | 909          | 924    | 218,895,318   |
| 平成28年 1月 | 1,325        | 1,181  | 286,548,919   |
| 2月       | 1,199        | 1,260  | 301,584,791   |
| 3月       | 1,277        | 1,263  | 298,519,034   |
| 飯 田 橋    | 362          | 363    | 88,655,873    |
| 上 野      | 227          | 225    | 54,457,785    |
| 品 川      | 657          | 657    | 159,449,974   |
| 大 森      | 1,071        | 1,069  | 259,263,580   |
| 渋 谷      | 1,365        | 1,356  | 336,009,882   |
| 新 宿      | 1,359        | 1,381  | 343,808,400   |
| 池 袋      | 2,071        | 2,083  | 507,909,150   |
| 王 子      | 619          | 611    | 143,375,530   |
| 足 立      | 1,414        | 1,390  | 328,428,350   |
| 墨 田      | 1,118        | 1,110  | 264,263,868   |
| 木 場      | 1,832        | 1,820  | 434,127,446   |
| 八 王 子    | 1,447        | 1,445  | 346,279,003   |
| 立 川      | 1,788        | 1,801  | 437,759,517   |
| 青 梅      | 831          | 835    | 197,904,874   |
| 三 鷹      | 1,134        | 1,123  | 273,915,250   |
| 町 田      | 765          | 767    | 186,200,908   |
| 府 中      | 1,368        | 1,349  | 329,733,483   |
| 小 笠 原    | 2            | 2      | 562,000       |
| 運輸支局     | 0            | 0      | 0             |

## 8. 短期雇用特例求職者給付状況

(支給金額 単位:円)

| 項目<br>区分 | 受給資格<br>決定件数 | 受給者数 | 支給金額       |
|----------|--------------|------|------------|
| 平成 23 年度 | 96           | 99   | 18,930,987 |
| 24 年度    | 94           | 95   | 17,880,438 |
| 25 年度    | 86           | 89   | 16,955,444 |
| 26 年度    | 94           | 98   | 18,668,057 |
| 27 年度    | 94           | 96   | 18,539,355 |
| 平成27年 4月 | 1            | 0    | 0          |
| 5月       | 6            | 4    | 720,795    |
| 6月       | 7            | 8    | 1,618,200  |
| 7月       | 0            | 2    | 407,240    |
| 8月       | 1            | 0    | 0          |
| 9月       | 2            | 3    | 580,400    |
| 10月      | 7            | 0    | 0          |
| 11月      | 33           | 12   | 2,373,400  |
| 12月      | 27           | 36   | 7,003,680  |
| 平成28年 1月 | 7            | 24   | 4,442,280  |
| 2月       | 3            | 6    | 1,193,440  |
| 3月       | 0            | 1    | 199,920    |
| 飯 田 橋    | 3            | 3    | 580,320    |
| 上 野      | 2            | 2    | 393,680    |
| 品 川      | 0            | 0    | 0          |
| 大 森      | 3            | 3    | 490,435    |
| 渋 谷      | 12           | 12   | 2,354,960  |
| 新 宿      | 9            | 9    | 1,782,320  |
| 池 袋      | 12           | 12   | 2,338,480  |
| 王 子      | 3            | 3    | 591,160    |
| 足 立      | 4            | 4    | 635,040    |
| 墨 田      | 3            | 3    | 617,320    |
| 木 場      | 6            | 6    | 1,171,960  |
| 八 王 子    | 7            | 6    | 1,141,720  |
| 立 川      | 8            | 10   | 1,958,400  |
| 青 梅      | 11           | 11   | 2,139,960  |
| 三 鷹      | 4            | 5    | 961,200    |
| 町 田      | 2            | 2    | 432,520    |
| 府 中      | 5            | 5    | 949,880    |
| 小 笠 原    | 0            | 0    | 0          |

## 9. 日雇労働求職者給付状況

### (1) 受給者実人員

| 区 分      | 項 目   | 性 別    |        | 級 別   |        |       | 種 別 |        |       |
|----------|-------|--------|--------|-------|--------|-------|-----|--------|-------|
|          |       | 男      | 女      | 第1級   | 第2級    | 第3級   | 普 通 | 特 例    |       |
| 平成 23 年度 |       | *2,207 | *2,131 | *76   | *1,653 | *516  | *36 | *2,207 | *0    |
|          | 24 年度 | *2,267 | *2,182 | *86   | *1,709 | *527  | *28 | *2,267 | *0    |
|          | 25 年度 | *2,289 | *2,202 | *87   | *1,702 | *568  | *25 | *2,289 | *0    |
|          | 26 年度 | *2,351 | *2,254 | *97   | *1,751 | *589  | *20 | *2,351 | *0    |
|          | 27 年度 | *2,362 | *2,259 | *103  | *1,795 | *554  | *17 | *2,362 | *0    |
| 平成27年    | 4月    | 2,153  | 2,066  | 87    | 1,665  | 469   | 20  | 2,153  | 0     |
|          | 5月    | 2,299  | 2,198  | 101   | 1,782  | 504   | 20  | 2,299  | 0     |
|          | 6月    | 2,231  | 2,133  | 98    | 1,708  | 514   | 18  | 2,231  | 0     |
|          | 7月    | 2,272  | 2,176  | 96    | 1,739  | 520   | 18  | 2,272  | 0     |
|          | 8月    | 2,306  | 2,203  | 103   | 1,781  | 509   | 17  | 2,306  | 0     |
|          | 9月    | 2,264  | 2,167  | 97    | 1,738  | 511   | 17  | 2,264  | 0     |
|          | 10月   | 2,487  | 2,378  | 109   | 1,901  | 575   | 16  | 2,487  | 0     |
|          | 11月   | 2,350  | 2,234  | 116   | 1,802  | 539   | 17  | 2,350  | 0     |
|          | 12月   | 2,109  | 2,013  | 96    | 1,609  | 485   | 18  | 2,109  | 0     |
|          | 平成28年 | 1月     | 3,360  | 3,229 | 131    | 2,415 | 938 | 18     | 3,360 |
| 2月       |       | 2,269  | 2,173  | 96    | 1,717  | 543   | 14  | 2,269  | 0     |
| 3月       |       | 2,243  | 2,142  | 101   | 1,685  | 545   | 16  | 2,243  | 0     |
| 飯 田 橋    |       | *0     | *0     | *0    | *0     | *0    | *0  | *0     | *0    |
|          | 上 野   | *105   | *104   | *1    | *77    | *14   | *15 | *105   | *0    |
|          | 品 川   | *553   | *530   | *23   | *474   | *80   | *0  | *553   | *0    |
| 大 森      |       | *0     | *0     | *0    | *0     | *0    | *0  | *0     | *0    |
|          | 渋 谷   | *0     | *0     | *0    | *0     | *0    | *0  | *0     | *0    |
|          | 新 宿   | *350   | *335   | *15   | *223   | *128  | *0  | *350   | *0    |
| 池 袋      |       | *146   | *143   | *2    | *98    | *48   | *0  | *146   | *0    |
|          | 王 子   | *0     | *0     | *0    | *0     | *0    | *0  | *0     | *0    |
|          | 足 立   | *551   | *518   | *33   | *428   | *123  | *1  | *551   | *0    |
| 墨 田      |       | *0     | *0     | *0    | *0     | *0    | *0  | *0     | *0    |
|          | 木 場   | *590   | *565   | *25   | *433   | *156  | *2  | *590   | *0    |
|          | 八 王 子 | *0     | *0     | *0    | *0     | *0    | *0  | *0     | *0    |
| 立 川      |       | *67    | *66    | *2    | *63    | *5    | *0  | *67    | *0    |
|          | 青 梅   | *0     | *0     | *0    | *0     | *0    | *0  | *0     | *0    |
|          | 三 鷹   | *0     | *0     | *0    | *0     | *0    | *0  | *0     | *0    |
| 町 田      |       | *0     | *0     | *0    | *0     | *0    | *0  | *0     | *0    |
|          | 府 中   | *0     | *0     | *0    | *0     | *0    | *0  | *0     | *0    |
|          | 小 笠 原 | *0     | *0     | *0    | *0     | *0    | *0  | *0     | *0    |

(注) 年度計と所別の受給者実人員の\*印は月平均値。

## (2) 日雇労働求職者給付金

(支給金額 単位:円)

| 区分    | 項目    | 性別            |               | 級別          |             |             | 種別         |               |             |   |
|-------|-------|---------------|---------------|-------------|-------------|-------------|------------|---------------|-------------|---|
|       |       | 男             | 女             | 第1級         | 第2級         | 第3級         | 普通         | 特例            |             |   |
| 平成    | 23年度  | 1,117,605,600 | 1,083,269,500 | 34,336,100  | 916,065,000 | 185,944,200 | 15,596,400 | 1,117,605,600 | 0           |   |
|       | 24年度  | 1,096,527,700 | 1,059,881,500 | 36,646,200  | 904,350,000 | 180,537,800 | 11,639,900 | 1,096,527,700 | 0           |   |
|       | 25年度  | 1,068,753,800 | 1,029,436,500 | 39,317,300  | 860,130,000 | 198,201,600 | 10,422,200 | 1,068,753,800 | 0           |   |
|       | 26年度  | 1,074,615,800 | 1,029,204,500 | 45,411,300  | 861,015,000 | 205,523,800 | 8,077,000  | 1,074,615,800 | 0           |   |
|       | 27年度  | 1,077,539,600 | 1,028,681,300 | 48,858,300  | 880,957,500 | 189,050,400 | 7,531,700  | 1,077,539,600 | 0           |   |
| 平成27年 | 4月    | 79,448,600    | 76,260,100    | 3,188,500   | 64,822,500  | 13,900,400  | 725,700    | 79,448,600    | 0           |   |
|       | 5月    | 92,243,600    | 88,286,900    | 3,956,700   | 78,307,500  | 13,243,200  | 692,900    | 92,243,600    | 0           |   |
|       | 6月    | 76,545,700    | 72,899,900    | 3,645,800   | 62,437,500  | 13,485,000  | 623,200    | 76,545,700    | 0           |   |
|       | 7月    | 86,323,700    | 82,473,400    | 3,850,300   | 71,617,500  | 14,173,200  | 533,000    | 86,323,700    | 0           |   |
|       | 8月    | 89,619,300    | 85,375,100    | 4,244,200   | 76,035,000  | 13,088,200  | 496,100    | 89,619,300    | 0           |   |
|       | 9月    | 84,312,000    | 80,438,900    | 3,873,100   | 69,412,500  | 14,247,600  | 651,900    | 84,312,000    | 0           |   |
|       | 10月   | 94,558,100    | 90,503,300    | 4,054,800   | 77,910,000  | 16,020,800  | 627,300    | 94,558,100    | 0           |   |
|       | 11月   | 86,737,600    | 82,417,500    | 4,320,100   | 70,837,500  | 15,289,200  | 610,900    | 86,737,600    | 0           |   |
|       | 12月   | 66,727,900    | 63,625,600    | 3,102,300   | 53,820,000  | 12,338,000  | 569,900    | 66,727,900    | 0           |   |
|       | 平成28年 | 1月            | 164,726,000   | 157,109,800 | 7,616,200   | 130,560,000 | 33,387,000 | 779,000       | 164,726,000 | 0 |
|       |       | 2月            | 77,582,500    | 73,986,200  | 3,596,300   | 62,212,500  | 14,886,200 | 483,800       | 77,582,500  | 0 |
|       |       | 3月            | 78,714,600    | 75,304,600  | 3,410,000   | 62,985,000  | 14,991,600 | 738,000       | 78,714,600  | 0 |
| 飯田橋   |       | 0             | 0             | 0           | 0           | 0           | 0          | 0             | 0           |   |
|       | 上野    | 91,268,500    | 90,462,200    | 806,300     | 73,912,500  | 11,017,400  | 6,338,600  | 91,268,500    | 0           |   |
|       | 品川    | 259,735,200   | 247,381,300   | 12,353,900  | 233,100,000 | 26,635,200  | 0          | 259,735,200   | 0           |   |
| 大森    |       | 0             | 0             | 0           | 0           | 0           | 0          | 0             | 0           |   |
|       | 渋谷    | 0             | 0             | 0           | 0           | 0           | 0          | 0             | 0           |   |
|       | 新宿    | 148,445,500   | 139,051,600   | 9,393,900   | 93,637,500  | 54,808,000  | 0          | 148,445,500   | 0           |   |
| 池袋    |       | 54,731,200    | 54,075,000    | 656,200     | 38,760,000  | 15,971,200  | 0          | 54,731,200    | 0           |   |
|       | 王子    | 0             | 0             | 0           | 0           | 0           | 0          | 0             | 0           |   |
|       | 足立    | 231,515,300   | 221,202,000   | 10,313,300  | 194,970,000 | 36,090,200  | 455,100    | 231,515,300   | 0           |   |
| 墨田    |       | 0             | 0             | 0           | 0           | 0           | 0          | 0             | 0           |   |
|       | 木場    | 237,398,800   | 222,979,100   | 14,419,700  | 195,840,000 | 40,820,800  | 738,000    | 237,398,800   | 0           |   |
|       | 八王子   | 0             | 0             | 0           | 0           | 0           | 0          | 0             | 0           |   |
| 立川    |       | 54,445,100    | 53,530,100    | 915,000     | 50,737,500  | 3,707,600   | 0          | 54,445,100    | 0           |   |
|       | 青梅    | 0             | 0             | 0           | 0           | 0           | 0          | 0             | 0           |   |
|       | 三鷹    | 0             | 0             | 0           | 0           | 0           | 0          | 0             | 0           |   |
| 町田    |       | 0             | 0             | 0           | 0           | 0           | 0          | 0             | 0           |   |
|       | 府中    | 0             | 0             | 0           | 0           | 0           | 0          | 0             | 0           |   |
|       | 小笠原   | 0             | 0             | 0           | 0           | 0           | 0          | 0             | 0           |   |

# 10. 就職促進給付状況

| 区 分      | 項 目 | 再 就 職 手 当 |        |        | 就 業 促 進 定 着 手 当 |        |       |       |               |
|----------|-----|-----------|--------|--------|-----------------|--------|-------|-------|---------------|
|          |     | 支 給 人 員   |        | 支 給 額  | 支 給 人 員         |        |       | 支 給 額 |               |
|          |     | 男         | 女      |        | 男               | 女      |       |       |               |
| 平成 23 年度 |     | 34,362    | 18,235 | 16,127 | 10,392,154,728  | -      | -     | -     | -             |
| 24 年度    |     | 35,994    | 18,825 | 17,169 | 12,104,385,967  | -      | -     | -     | -             |
| 25 年度    |     | 36,790    | 18,820 | 17,970 | 12,266,020,297  | -      | -     | -     | -             |
| 26 年度    |     | 35,826    | 17,726 | 18,100 | 11,736,394,262  | 4,891  | 2,268 | 2,623 | 969,771,726   |
| 27 年度    |     | 38,968    | 19,229 | 19,739 | 13,025,467,060  | 11,710 | 5,562 | 6,148 | 2,298,929,028 |
| 平成27年    | 4月  | 2,648     | 1,377  | 1,271  | 862,611,063     | 929    | 428   | 501   | 189,183,203   |
|          | 5月  | 3,506     | 1,682  | 1,824  | 1,151,849,672   | 1,025  | 462   | 563   | 196,701,422   |
|          | 6月  | 3,078     | 1,528  | 1,550  | 1,027,364,976   | 1,061  | 526   | 535   | 202,324,437   |
|          | 7月  | 3,668     | 1,686  | 1,982  | 1,236,884,381   | 922    | 427   | 495   | 174,996,350   |
|          | 8月  | 3,293     | 1,598  | 1,695  | 1,124,170,324   | 707    | 340   | 367   | 139,703,722   |
|          | 9月  | 2,863     | 1,426  | 1,437  | 967,200,749     | 758    | 408   | 350   | 152,592,412   |
|          | 10月 | 3,317     | 1,646  | 1,671  | 1,099,035,349   | 1,053  | 525   | 528   | 210,930,942   |
|          | 11月 | 3,126     | 1,508  | 1,618  | 1,037,114,537   | 985    | 479   | 506   | 188,535,980   |
|          | 12月 | 3,110     | 1,514  | 1,596  | 1,063,597,139   | 1,019  | 485   | 534   | 201,839,490   |
| 平成28年    | 1月  | 4,213     | 2,083  | 2,130  | 1,380,061,007   | 1,045  | 502   | 543   | 205,493,459   |
|          | 2月  | 3,348     | 1,743  | 1,605  | 1,130,463,420   | 1,156  | 497   | 659   | 229,614,608   |
|          | 3月  | 2,798     | 1,438  | 1,360  | 945,114,443     | 1,050  | 483   | 567   | 207,013,003   |
| 飯 田 橋    |     | 1,065     | 444    | 621    | 359,604,688     | 326    | 118   | 208   | 65,287,552    |
| 上 野      |     | 579       | 287    | 292    | 205,677,851     | 181    | 90    | 91    | 35,365,803    |
| 品 川      |     | 1,634     | 771    | 863    | 556,799,855     | 460    | 201   | 259   | 90,832,916    |
| 大 森      |     | 2,017     | 1,042  | 975    | 692,035,197     | 653    | 331   | 322   | 133,221,896   |
| 渋 谷      |     | 4,087     | 1,769  | 2,318  | 1,396,661,200   | 1,064  | 426   | 638   | 211,111,072   |
| 新 宿      |     | 3,775     | 1,718  | 2,057  | 1,214,456,516   | 1,026  | 416   | 610   | 194,163,385   |
| 池 袋      |     | 4,782     | 2,336  | 2,446  | 1,572,717,907   | 1,370  | 640   | 730   | 264,944,950   |
| 王 子      |     | 1,021     | 546    | 475    | 338,000,762     | 305    | 153   | 152   | 60,658,573    |
| 足 立      |     | 2,805     | 1,507  | 1,298  | 923,205,962     | 806    | 410   | 396   | 154,982,881   |
| 墨 田      |     | 2,281     | 1,154  | 1,127  | 752,203,242     | 630    | 304   | 326   | 121,033,812   |
| 木 場      |     | 3,308     | 1,691  | 1,617  | 1,163,711,934   | 997    | 474   | 523   | 196,932,320   |
| 八 王 子    |     | 2,113     | 1,078  | 1,035  | 693,894,617     | 728    | 356   | 372   | 144,237,172   |
| 立 川      |     | 2,937     | 1,524  | 1,413  | 994,650,216     | 1,021  | 536   | 485   | 204,939,664   |
| 青 梅      |     | 1,160     | 624    | 536    | 381,425,380     | 420    | 242   | 178   | 87,212,149    |
| 三 鷹      |     | 1,956     | 985    | 971    | 645,074,614     | 625    | 308   | 317   | 121,027,729   |
| 町 田      |     | 1,165     | 607    | 558    | 386,063,987     | 356    | 209   | 147   | 69,366,963    |
| 府 中      |     | 2,271     | 1,137  | 1,134  | 745,487,106     | 742    | 348   | 394   | 143,610,191   |
| 小 笠 原    |     | 5         | 2      | 3      | 1,018,155       | 0      | 0     | 0     | 0             |
| 運 輸 支 局  |     | 7         | 7      | 0      | 2,777,871       | 0      | 0     | 0     | 0             |

(注) 1. 就業手当の年度計と所別の支給人員の\*印は月平均値。

2. 就業促進定着手当は平成26年4月1日より制度開始。



(支給金額 単位:円)

| 就 業 手 当 |      |      | 常 用 就 職 支 度 手 当 |         |       |     | 移 転 費       |         | 広 域 活 動 費 |         |           |
|---------|------|------|-----------------|---------|-------|-----|-------------|---------|-----------|---------|-----------|
| 支 給 人 員 |      |      | 支 給 額           | 支 給 人 員 |       |     | 支 給 額       | 支 給 人 員 | 支 給 額     | 支 給 人 員 | 支 給 額     |
| 男       | 女    | 男    |                 | 女       | 支 給 額 |     |             |         |           |         |           |
| *246    | *117 | *129 | 112,201,080     | 694     | 333   | 361 | 84,097,935  | 18      | 2,599,539 | 1       | 36,020    |
| *189    | *85  | *104 | 84,623,411      | 720     | 372   | 348 | 88,521,982  | 28      | 3,671,165 | 2       | 62,640    |
| *147    | *66  | *81  | 65,116,989      | 815     | 445   | 370 | 104,872,625 | 16      | 2,512,242 | 0       | 17,400    |
| *103    | *38  | *65  | 47,851,454      | 827     | 419   | 408 | 100,241,980 | 25      | 3,475,992 | 8       | 490,940   |
| *75     | *27  | *47  | 34,552,365      | 763     | 364   | 399 | 87,673,578  | 49      | 6,422,605 | 64      | 3,642,818 |
| 74      | 34   | 40   | 3,294,662       | 47      | 26    | 21  | 5,841,252   | 4       | 782,725   | 0       | 0         |
| 61      | 29   | 32   | 2,545,997       | 87      | 42    | 45  | 10,033,308  | 4       | 466,291   | 0       | 0         |
| 80      | 32   | 48   | 3,244,699       | 62      | 31    | 31  | 6,709,860   | 6       | 775,435   | 1       | 44,880    |
| 86      | 33   | 53   | 3,011,725       | 52      | 28    | 24  | 6,456,681   | 9       | 961,059   | 0       | 0         |
| 91      | 30   | 61   | 3,376,099       | 69      | 30    | 39  | 7,677,252   | 3       | 439,613   | 1       | 87,594    |
| 75      | 21   | 54   | 2,629,947       | 57      | 23    | 34  | 6,155,468   | 1       | 171,910   | 3       | 118,930   |
| 89      | 25   | 64   | 3,500,892       | 63      | 32    | 31  | 7,353,108   | 7       | 963,626   | 8       | 424,941   |
| 76      | 22   | 54   | 2,573,572       | 55      | 23    | 32  | 5,608,731   | 4       | 435,277   | 4       | 139,585   |
| 74      | 28   | 46   | 2,521,494       | 65      | 24    | 41  | 6,907,230   | 5       | 550,145   | 9       | 611,580   |
| 69      | 26   | 43   | 2,716,649       | 83      | 43    | 40  | 9,617,448   | 2       | 269,487   | 3       | 185,640   |
| 61      | 23   | 38   | 2,631,190       | 66      | 35    | 31  | 7,866,640   | 3       | 417,163   | 12      | 573,271   |
| 58      | 23   | 35   | 2,505,439       | 57      | 27    | 30  | 7,446,600   | 1       | 189,874   | 23      | 1,456,397 |
| *4      | *2   | *2   | 2,245,493       | 17      | 4     | 13  | 1,849,536   | 2       | 180,854   | 3       | 72,258    |
| *1      | *0   | *1   | 561,101         | 11      | 4     | 7   | 1,453,698   | 0       | 0         | 0       | 0         |
| *3      | *2   | *2   | 1,579,480       | 32      | 17    | 15  | 3,966,480   | 5       | 686,778   | 5       | 328,620   |
| *2      | *0   | *2   | 1,150,281       | 38      | 21    | 17  | 4,636,392   | 2       | 255,998   | 0       | 0         |
| *9      | *2   | *7   | 4,982,159       | 66      | 26    | 40  | 7,290,180   | 3       | 445,005   | 5       | 212,222   |
| *5      | *3   | *2   | 2,215,850       | 90      | 40    | 50  | 9,511,032   | 9       | 1,088,040 | 8       | 458,037   |
| *19     | *8   | *10  | 6,125,084       | 123     | 52    | 71  | 13,217,616  | 2       | 256,794   | 2       | 51,040    |
| *1      | *0   | *1   | 254,042         | 22      | 13    | 9   | 2,537,496   | 2       | 475,715   | 1       | 12,448    |
| *6      | *2   | *5   | 2,974,906       | 35      | 19    | 16  | 4,134,168   | 1       | 141,000   | 0       | 0         |
| *2      | *0   | *1   | 1,105,188       | 35      | 14    | 21  | 3,792,906   | 0       | 0         | 3       | 126,160   |
| *4      | *1   | *3   | 2,748,728       | 56      | 30    | 26  | 6,916,014   | 2       | 261,649   | 0       | 0         |
| *4      | *1   | *3   | 1,523,877       | 38      | 16    | 22  | 4,141,278   | 3       | 444,623   | 3       | 201,120   |
| *4      | *2   | *2   | 2,522,796       | 71      | 41    | 30  | 8,316,621   | 10      | 1,027,077 | 9       | 624,433   |
| *3      | *2   | *1   | 1,058,017       | 22      | 12    | 10  | 3,016,926   | 0       | 0         | 3       | 210,260   |
| *1      | *0   | *0   | 215,140         | 28      | 14    | 14  | 3,957,030   | 3       | 569,291   | 14      | 933,780   |
| *0      | *0   | *0   | 123,207         | 33      | 17    | 16  | 3,588,408   | 0       | 0         | 1       | 40,980    |
| *7      | *2   | *5   | 3,014,916       | 46      | 24    | 22  | 5,347,797   | 5       | 589,781   | 7       | 371,460   |
| *0      | *0   | *0   | 152,100         | 0       | 0     | 0   | 0           | 0       | 0         | 0       | 0         |
| *0      | *0   | *0   | 0               | 0       | 0     | 0   | 0           | 0       | 0         | 0       | 0         |

# 1 1. 給付制限状況

| 項目<br>区分 | 給付制限対象者 |        |        | 就職拒否 | 職業訓練<br>等拒否 | 職業指導<br>拒否 | 正当な理由の<br>ない自己退職 | 重責解雇 |
|----------|---------|--------|--------|------|-------------|------------|------------------|------|
|          | 男       | 女      |        |      |             |            |                  |      |
| 平成 23 年度 | 74,374  | 31,786 | 42,588 | 1    | 72          | 0          | 74,007           | 294  |
| 24 年度    | 72,071  | 30,258 | 41,813 | 1    | 108         | 1          | 71,669           | 292  |
| 25 年度    | 69,075  | 28,588 | 40,487 | 2    | 94          | 3          | 68,728           | 248  |
| 26 年度    | 66,507  | 27,081 | 39,426 | 0    | 87          | 0          | 66,166           | 254  |
| 27 年度    | 63,788  | 26,223 | 37,565 | 1    | 102         | 1          | 63,483           | 201  |
| 平成27年 4月 | 6,147   | 2,551  | 3,596  | 0    | 6           | 0          | 6,115            | 26   |
| 5月       | 7,321   | 2,705  | 4,616  | 0    | 8           | 0          | 7,297            | 16   |
| 6月       | 6,133   | 2,436  | 3,697  | 0    | 8           | 0          | 6,101            | 24   |
| 7月       | 5,594   | 2,331  | 3,263  | 0    | 13          | 0          | 5,561            | 20   |
| 8月       | 5,210   | 2,197  | 3,013  | 1    | 12          | 0          | 5,186            | 11   |
| 9月       | 5,328   | 2,150  | 3,178  | 0    | 8           | 1          | 5,297            | 22   |
| 10月      | 5,576   | 2,268  | 3,308  | 0    | 15          | 0          | 5,549            | 12   |
| 11月      | 5,042   | 2,143  | 2,899  | 0    | 9           | 0          | 5,020            | 13   |
| 12月      | 3,822   | 1,684  | 2,138  | 0    | 5           | 0          | 3,802            | 15   |
| 平成28年 1月 | 3,782   | 1,703  | 2,079  | 0    | 4           | 0          | 3,763            | 15   |
| 2月       | 4,967   | 2,044  | 2,923  | 0    | 9           | 0          | 4,941            | 17   |
| 3月       | 4,866   | 2,011  | 2,855  | 0    | 5           | 0          | 4,851            | 10   |
| 飯 田 橋    | 1,844   | 669    | 1,175  | 0    | 6           | 0          | 1,834            | 4    |
| 上 野      | 954     | 388    | 566    | 0    | 1           | 0          | 950              | 3    |
| 品 川      | 2,808   | 1,070  | 1,738  | 0    | 3           | 0          | 2,798            | 7    |
| 大 森      | 3,457   | 1,507  | 1,950  | 0    | 3           | 1          | 3,444            | 9    |
| 渋 谷      | 6,464   | 2,318  | 4,146  | 0    | 7           | 0          | 6,433            | 24   |
| 新 宿      | 6,100   | 2,520  | 3,580  | 0    | 6           | 0          | 6,083            | 11   |
| 池 袋      | 7,328   | 3,023  | 4,305  | 1    | 9           | 0          | 7,295            | 23   |
| 王 子      | 1,729   | 764    | 965    | 0    | 10          | 0          | 1,710            | 9    |
| 足 立      | 4,310   | 1,949  | 2,361  | 0    | 14          | 0          | 4,282            | 14   |
| 墨 田      | 3,419   | 1,492  | 1,927  | 0    | 6           | 0          | 3,403            | 10   |
| 木 場      | 5,534   | 2,327  | 3,207  | 0    | 8           | 0          | 5,501            | 25   |
| 八 王 子    | 3,526   | 1,477  | 2,049  | 0    | 5           | 0          | 3,511            | 10   |
| 立 川      | 5,283   | 2,153  | 3,130  | 0    | 12          | 0          | 5,254            | 17   |
| 青 梅      | 1,940   | 809    | 1,131  | 0    | 1           | 0          | 1,937            | 2    |
| 三 鷹      | 3,162   | 1,294  | 1,868  | 0    | 0           | 0          | 3,151            | 11   |
| 町 田      | 2,023   | 850    | 1,173  | 0    | 0           | 0          | 2,015            | 8    |
| 府 中      | 3,887   | 1,603  | 2,284  | 0    | 11          | 0          | 3,862            | 14   |
| 小 笠 原    | 11      | 1      | 10     | 0    | 0           | 0          | 11               | 0    |
| 運 輸 支 局  | 9       | 9      | 0      | 0    | 0           | 0          | 9                | 0    |

## 12. 一般教育訓練給付支給状況

(支給金額 単位:千円)

| 区 分      | 項 目 | 受 給 者 数 |       |        |        | 支 給 金 額 |         |         |         |         |         |
|----------|-----|---------|-------|--------|--------|---------|---------|---------|---------|---------|---------|
|          |     | 男       | 女     | 通学制    | 通信制    | 男       | 女       | 通学制     | 通信制     |         |         |
| 平成 23 年度 |     | 17,529  | 7,518 | 10,011 | 12,291 | 5,238   | 873,191 | 428,950 | 444,241 | 727,522 | 145,669 |
| 24 年度    |     | 17,559  | 7,715 | 9,844  | 12,333 | 5,226   | 845,518 | 425,195 | 420,323 | 709,699 | 135,819 |
| 25 年度    |     | 17,334  | 7,692 | 9,642  | 11,714 | 5,620   | 799,103 | 413,800 | 385,303 | 661,698 | 137,405 |
| 26 年度    |     | 16,042  | 7,591 | 8,451  | 11,135 | 4,907   | 780,480 | 418,583 | 361,896 | 642,154 | 138,326 |
| 27 年度    |     | 15,383  | 7,120 | 8,263  | 10,372 | 5,011   | 769,010 | 397,470 | 371,539 | 618,815 | 150,194 |
| 平成27年    | 4月  | 1,644   | 776   | 868    | 1,127  | 517     | 118,362 | 59,481  | 58,880  | 93,614  | 24,747  |
|          | 5月  | 930     | 485   | 445    | 665    | 265     | 55,903  | 32,416  | 23,486  | 46,526  | 9,376   |
|          | 6月  | 827     | 415   | 412    | 587    | 240     | 37,947  | 20,211  | 17,735  | 32,654  | 5,292   |
|          | 7月  | 1,054   | 475   | 579    | 798    | 256     | 51,076  | 26,119  | 24,956  | 44,154  | 6,921   |
|          | 8月  | 1,607   | 753   | 854    | 1,150  | 457     | 82,390  | 45,643  | 36,746  | 70,814  | 11,575  |
|          | 9月  | 1,313   | 588   | 725    | 908    | 405     | 54,449  | 27,185  | 27,264  | 43,380  | 11,069  |
|          | 10月 | 1,812   | 904   | 908    | 1,263  | 549     | 80,231  | 44,338  | 35,893  | 67,312  | 12,919  |
|          | 11月 | 2,070   | 940   | 1,130  | 1,366  | 704     | 85,532  | 43,378  | 42,154  | 64,331  | 21,201  |
|          | 12月 | 1,309   | 543   | 766    | 795    | 514     | 51,575  | 24,251  | 27,324  | 37,902  | 13,673  |
| 平成28年    | 1月  | 941     | 411   | 530    | 489    | 452     | 40,457  | 21,086  | 19,370  | 28,611  | 11,845  |
|          | 2月  | 829     | 365   | 464    | 518    | 311     | 44,897  | 21,638  | 23,258  | 36,335  | 8,561   |
|          | 3月  | 1,047   | 465   | 582    | 706    | 341     | 66,185  | 31,720  | 34,465  | 53,175  | 13,010  |
| 飯 田 橋    |     | 693     | 311   | 382    | 514    | 179     | 45,061  | 22,900  | 22,160  | 37,259  | 7,801   |
| 上 野      |     | 211     | 99    | 112    | 144    | 67      | 11,391  | 6,126   | 5,265   | 9,346   | 2,045   |
| 品 川      |     | 945     | 420   | 525    | 704    | 241     | 58,831  | 27,503  | 31,328  | 49,778  | 9,053   |
| 大 森      |     | 844     | 398   | 446    | 606    | 238     | 45,270  | 23,603  | 21,666  | 38,473  | 6,796   |
| 渋 谷      |     | 1,797   | 857   | 940    | 1,314  | 483     | 106,242 | 53,571  | 52,670  | 89,174  | 17,067  |
| 新 宿      |     | 1,592   | 723   | 869    | 1,153  | 439     | 88,952  | 44,340  | 44,612  | 74,660  | 14,292  |
| 池 袋      |     | 1,788   | 791   | 997    | 1,184  | 604     | 86,170  | 43,628  | 42,542  | 69,360  | 16,810  |
| 王 子      |     | 351     | 154   | 197    | 245    | 106     | 17,347  | 9,175   | 8,172   | 14,693  | 2,653   |
| 足 立      |     | 956     | 440   | 516    | 606    | 350     | 41,579  | 22,506  | 19,073  | 32,322  | 9,257   |
| 墨 田      |     | 733     | 350   | 383    | 478    | 255     | 34,878  | 18,954  | 15,924  | 27,260  | 7,617   |
| 木 場      |     | 1,242   | 663   | 579    | 845    | 397     | 62,587  | 37,796  | 24,790  | 50,933  | 11,653  |
| 八 王 子    |     | 702     | 315   | 387    | 382    | 320     | 25,909  | 12,960  | 12,949  | 16,824  | 9,085   |
| 立 川      |     | 1,105   | 512   | 593    | 684    | 421     | 44,800  | 23,374  | 21,426  | 33,339  | 11,461  |
| 青 梅      |     | 362     | 177   | 185    | 234    | 128     | 12,183  | 6,657   | 5,526   | 8,257   | 3,926   |
| 三 鷹      |     | 807     | 364   | 443    | 517    | 290     | 38,383  | 19,352  | 19,031  | 29,981  | 8,402   |
| 町 田      |     | 441     | 176   | 265    | 263    | 178     | 16,244  | 7,981   | 8,262   | 11,546  | 4,697   |
| 府 中      |     | 812     | 370   | 442    | 499    | 313     | 33,107  | 17,038  | 16,068  | 25,601  | 7,505   |
| 小 笠 原    |     | 2       | 0     | 2      | 0      | 2       | 67      | 0       | 67      | 0       | 67      |

### 1 3. 専門実践教育訓練給付支給状況

| 項目<br>区分 | 受給者数  |       |     |    |     |   |     |   |     |   |     |   |   | 追加給付<br>(20%) |   |
|----------|-------|-------|-----|----|-----|---|-----|---|-----|---|-----|---|---|---------------|---|
|          | 第1回   |       | 第2回 |    | 第3回 |   | 第4回 |   | 第5回 |   | 第6回 |   |   |               |   |
|          |       | 女     |     | 女  |     | 女 |     | 女 |     | 女 |     | 女 |   | 女             |   |
| 平成 27 年度 | 1,129 | 1,071 | 500 | 58 | 30  | 0 | 0   | 0 | 0   | 0 | 0   | 0 | 0 | 3             | 2 |
| 平成27年 4月 | 19    | 19    | 3   | 0  | 0   | 0 | 0   | 0 | 0   | 0 | 0   | 0 | 0 | 0             | 0 |
| 5月       | 3     | 3     | 1   | 0  | 0   | 0 | 0   | 0 | 0   | 0 | 0   | 0 | 0 | 0             | 0 |
| 6月       | 0     | 0     | 0   | 0  | 0   | 0 | 0   | 0 | 0   | 0 | 0   | 0 | 0 | 0             | 0 |
| 7月       | 0     | 0     | 0   | 0  | 0   | 0 | 0   | 0 | 0   | 0 | 0   | 0 | 0 | 0             | 0 |
| 8月       | 0     | 0     | 0   | 0  | 0   | 0 | 0   | 0 | 0   | 0 | 0   | 0 | 0 | 0             | 0 |
| 9月       | 1     | 1     | 0   | 0  | 0   | 0 | 0   | 0 | 0   | 0 | 0   | 0 | 0 | 0             | 0 |
| 10月      | 748   | 732   | 343 | 16 | 3   | 0 | 0   | 0 | 0   | 0 | 0   | 0 | 0 | 0             | 0 |
| 11月      | 249   | 243   | 121 | 6  | 1   | 0 | 0   | 0 | 0   | 0 | 0   | 0 | 0 | 0             | 0 |
| 12月      | 41    | 40    | 21  | 1  | 0   | 0 | 0   | 0 | 0   | 0 | 0   | 0 | 0 | 0             | 0 |
| 平成28年 1月 | 10    | 4     | 3   | 6  | 5   | 0 | 0   | 0 | 0   | 0 | 0   | 0 | 0 | 0             | 0 |
| 2月       | 22    | 10    | 2   | 12 | 8   | 0 | 0   | 0 | 0   | 0 | 0   | 0 | 0 | 0             | 0 |
| 3月       | 36    | 19    | 6   | 17 | 13  | 0 | 0   | 0 | 0   | 0 | 0   | 0 | 0 | 3             | 2 |
| 飯 田 橋    | 95    | 92    | 40  | 3  | 1   | 0 | 0   | 0 | 0   | 0 | 0   | 0 | 0 | 0             | 0 |
| 上 野      | 19    | 19    | 10  | 0  | 0   | 0 | 0   | 0 | 0   | 0 | 0   | 0 | 0 | 0             | 0 |
| 品 川      | 66    | 63    | 28  | 3  | 2   | 0 | 0   | 0 | 0   | 0 | 0   | 0 | 0 | 0             | 0 |
| 大 森      | 73    | 72    | 30  | 1  | 0   | 0 | 0   | 0 | 0   | 0 | 0   | 0 | 0 | 0             | 0 |
| 渋 谷      | 142   | 135   | 52  | 7  | 1   | 0 | 0   | 0 | 0   | 0 | 0   | 0 | 0 | 0             | 0 |
| 新 宿      | 147   | 139   | 64  | 8  | 5   | 0 | 0   | 0 | 0   | 0 | 0   | 0 | 0 | 0             | 0 |
| 池 袋      | 126   | 123   | 51  | 3  | 1   | 0 | 0   | 0 | 0   | 0 | 0   | 0 | 0 | 0             | 0 |
| 王 子      | 18    | 18    | 8   | 0  | 0   | 0 | 0   | 0 | 0   | 0 | 0   | 0 | 0 | 0             | 0 |
| 足 立      | 30    | 28    | 15  | 2  | 0   | 0 | 0   | 0 | 0   | 0 | 0   | 0 | 0 | 0             | 0 |
| 墨 田      | 46    | 40    | 20  | 6  | 3   | 0 | 0   | 0 | 0   | 0 | 0   | 0 | 0 | 0             | 0 |
| 木 場      | 77    | 74    | 34  | 3  | 2   | 0 | 0   | 0 | 0   | 0 | 0   | 0 | 0 | 0             | 0 |
| 八 王 子    | 58    | 51    | 33  | 7  | 6   | 0 | 0   | 0 | 0   | 0 | 0   | 0 | 0 | 0             | 0 |
| 立 川      | 60    | 57    | 33  | 3  | 2   | 0 | 0   | 0 | 0   | 0 | 0   | 0 | 0 | 1             | 1 |
| 青 梅      | 43    | 40    | 22  | 3  | 3   | 0 | 0   | 0 | 0   | 0 | 0   | 0 | 0 | 0             | 0 |
| 三 鷹      | 40    | 37    | 14  | 3  | 1   | 0 | 0   | 0 | 0   | 0 | 0   | 0 | 0 | 1             | 0 |
| 町 田      | 28    | 25    | 13  | 3  | 2   | 0 | 0   | 0 | 0   | 0 | 0   | 0 | 0 | 1             | 1 |
| 府 中      | 61    | 58    | 33  | 3  | 1   | 0 | 0   | 0 | 0   | 0 | 0   | 0 | 0 | 0             | 0 |
| 小 笠 原    | 0     | 0     | 0   | 0  | 0   | 0 | 0   | 0 | 0   | 0 | 0   | 0 | 0 | 0             | 0 |

(注) 1.平成26年10月より専門実践教育訓練制度開始、平成27年4月支給開始

(6か月ごとの支給単位期間毎に支給申請を行う)

2.受給者数合計及び支給金額合計には、追加給付受給者及び追加給付支給額を含まない

(支給金額 単位:万円)

| 支給金額   |        |        |     |     |     |   |     |   |     |   |     |   |               |    |
|--------|--------|--------|-----|-----|-----|---|-----|---|-----|---|-----|---|---------------|----|
|        | 第1回    |        | 第2回 |     | 第3回 |   | 第4回 |   | 第5回 |   | 第6回 |   | 追加給付<br>(20%) |    |
|        |        | 女      |     | 女   |     | 女 |     | 女 |     | 女 |     | 女 |               | 女  |
| 25,817 | 25,500 | 10,878 | 317 | 168 | 0   | 0 | 0   | 0 | 0   | 0 | 0   | 0 | 14            | 10 |
| 480    | 480    | 68     | 0   | 0   | 0   | 0 | 0   | 0 | 0   | 0 | 0   | 0 | 0             | 0  |
| 80     | 80     | 24     | 0   | 0   | 0   | 0 | 0   | 0 | 0   | 0 | 0   | 0 | 0             | 0  |
| 0      | 0      | 0      | 0   | 0   | 0   | 0 | 0   | 0 | 0   | 0 | 0   | 0 | 0             | 0  |
| 0      | 0      | 0      | 0   | 0   | 0   | 0 | 0   | 0 | 0   | 0 | 0   | 0 | 0             | 0  |
| 0      | 0      | 0      | 0   | 0   | 0   | 0 | 0   | 0 | 0   | 0 | 0   | 0 | 0             | 0  |
| 20     | 20     | 0      | 0   | 0   | 0   | 0 | 0   | 0 | 0   | 0 | 0   | 0 | 0             | 0  |
| 18,547 | 18,442 | 7,991  | 105 | 26  | 0   | 0 | 0   | 0 | 0   | 0 | 0   | 0 | 0             | 0  |
| 5,314  | 5,290  | 2,374  | 24  | 4   | 0   | 0 | 0   | 0 | 0   | 0 | 0   | 0 | 0             | 0  |
| 502    | 498    | 188    | 4   | 0   | 0   | 0 | 0   | 0 | 0   | 0 | 0   | 0 | 0             | 0  |
| 105    | 84     | 52     | 21  | 18  | 0   | 0 | 0   | 0 | 0   | 0 | 0   | 0 | 0             | 0  |
| 216    | 161    | 17     | 55  | 41  | 0   | 0 | 0   | 0 | 0   | 0 | 0   | 0 | 0             | 0  |
| 550    | 442    | 162    | 108 | 78  | 0   | 0 | 0   | 0 | 0   | 0 | 0   | 0 | 14            | 10 |
| 2,257  | 2,247  | 854    | 10  | 2   | 0   | 0 | 0   | 0 | 0   | 0 | 0   | 0 | 0             | 0  |
| 484    | 484    | 223    | 0   | 0   | 0   | 0 | 0   | 0 | 0   | 0 | 0   | 0 | 0             | 0  |
| 1,648  | 1,625  | 705    | 23  | 19  | 0   | 0 | 0   | 0 | 0   | 0 | 0   | 0 | 0             | 0  |
| 1,803  | 1,799  | 691    | 4   | 0   | 0   | 0 | 0   | 0 | 0   | 0 | 0   | 0 | 0             | 0  |
| 3,575  | 3,534  | 1,294  | 41  | 5   | 0   | 0 | 0   | 0 | 0   | 0 | 0   | 0 | 0             | 0  |
| 3,769  | 3,720  | 1,659  | 49  | 37  | 0   | 0 | 0   | 0 | 0   | 0 | 0   | 0 | 0             | 0  |
| 3,022  | 3,011  | 1,109  | 10  | 3   | 0   | 0 | 0   | 0 | 0   | 0 | 0   | 0 | 0             | 0  |
| 477    | 477    | 210    | 0   | 0   | 0   | 0 | 0   | 0 | 0   | 0 | 0   | 0 | 0             | 0  |
| 658    | 640    | 321    | 17  | 0   | 0   | 0 | 0   | 0 | 0   | 0 | 0   | 0 | 0             | 0  |
| 1,042  | 1,005  | 411    | 36  | 13  | 0   | 0 | 0   | 0 | 0   | 0 | 0   | 0 | 0             | 0  |
| 1,955  | 1,940  | 861    | 14  | 10  | 0   | 0 | 0   | 0 | 0   | 0 | 0   | 0 | 0             | 0  |
| 896    | 855    | 516    | 40  | 34  | 0   | 0 | 0   | 0 | 0   | 0 | 0   | 0 | 0             | 0  |
| 1,059  | 1,046  | 579    | 12  | 8   | 0   | 0 | 0   | 0 | 0   | 0 | 0   | 0 | 3             | 3  |
| 566    | 556    | 285    | 9   | 9   | 0   | 0 | 0   | 0 | 0   | 0 | 0   | 0 | 0             | 0  |
| 1,028  | 1,006  | 391    | 21  | 8   | 0   | 0 | 0   | 0 | 0   | 0 | 0   | 0 | 4             | 0  |
| 455    | 439    | 247    | 15  | 12  | 0   | 0 | 0   | 0 | 0   | 0 | 0   | 0 | 6             | 6  |
| 1,116  | 1,105  | 513    | 10  | 3   | 0   | 0 | 0   | 0 | 0   | 0 | 0   | 0 | 0             | 0  |
| 0      | 0      | 0      | 0   | 0   | 0   | 0 | 0   | 0 | 0   | 0 | 0   | 0 | 0             | 0  |

## 14. 教育訓練支援給付金支給状況

(支給金額 単位:千円)

| 区 分      | 項 目   |     | 受給者数   |     |       |   | 支給金額    |        |
|----------|-------|-----|--------|-----|-------|---|---------|--------|
|          | 初回受給者 |     | 受給者実人員 |     | 支給終了者 |   |         |        |
|          |       | 女   |        | 女   |       | 女 |         |        |
| 平成 26 年度 | 0     | 0   | *0     | *0  | 0     | 0 | 0       | 0      |
| 27 年度    | 253   | 170 | *61    | *41 | 10    | 7 | 103,861 | 67,654 |
| 平成27年 4月 | 0     | 0   | 0      | 0   | 0     | 0 | 0       | 0      |
| 5月       | 0     | 0   | 0      | 0   | 0     | 0 | 0       | 0      |
| 6月       | 37    | 21  | 37     | 21  | 0     | 0 | 4,385   | 2,481  |
| 7月       | 3     | 0   | 3      | 0   | 0     | 0 | 244     | 0      |
| 8月       | 34    | 26  | 71     | 46  | 0     | 0 | 8,478   | 5,013  |
| 9月       | 5     | 3   | 12     | 8   | 0     | 0 | 1,298   | 822    |
| 10月      | 27    | 18  | 98     | 63  | 0     | 0 | 12,954  | 8,125  |
| 11月      | 6     | 5   | 16     | 12  | 0     | 0 | 1,890   | 1,392  |
| 12月      | 92    | 65  | 189    | 131 | 0     | 0 | 26,352  | 17,966 |
| 平成28年 1月 | 35    | 23  | 49     | 31  | 0     | 0 | 7,010   | 4,300  |
| 2月       | 9     | 4   | 186    | 124 | 0     | 0 | 30,111  | 19,977 |
| 3月       | 5     | 5   | 74     | 52  | 10    | 7 | 11,135  | 7,574  |
| 飯 田 橋    | 16    | 14  | *5     | 4   | 0     | 0 | 7,666   | 6,522  |
| 上 野      | 5     | 4   | *1     | 1   | 0     | 0 | 2,035   | 1,535  |
| 品 川      | 9     | 5   | *2     | 1   | 1     | 1 | 3,166   | 2,012  |
| 大 森      | 12    | 8   | *2     | 2   | 0     | 0 | 3,685   | 2,544  |
| 渋 谷      | 17    | 9   | *4     | 2   | 1     | 1 | 7,759   | 3,841  |
| 新 宿      | 28    | 18  | *7     | 5   | 2     | 2 | 11,440  | 7,206  |
| 池 袋      | 26    | 17  | *6     | 4   | 0     | 0 | 10,422  | 7,026  |
| 王 子      | 6     | 3   | *2     | 1   | 2     | 1 | 2,604   | 1,298  |
| 足 立      | 9     | 8   | *2     | 2   | 1     | 0 | 4,083   | 3,075  |
| 墨 田      | 7     | 6   | *2     | 1   | 2     | 1 | 3,387   | 2,172  |
| 木 場      | 18    | 11  | *4     | 2   | 0     | 0 | 6,541   | 3,410  |
| 八 王 子    | 13    | 8   | *4     | 2   | 1     | 1 | 6,625   | 3,700  |
| 立 川      | 29    | 18  | *7     | 5   | 0     | 0 | 12,861  | 8,282  |
| 青 梅      | 26    | 14  | *6     | 3   | 0     | 0 | 10,324  | 5,225  |
| 三 鷹      | 6     | 4   | *2     | 1   | 0     | 0 | 2,771   | 2,293  |
| 町 田      | 4     | 3   | *1     | 1   | 0     | 0 | 1,280   | 903    |
| 府 中      | 22    | 20  | *4     | 4   | 0     | 0 | 7,204   | 6,602  |
| 小 笠 原    | 0     | 0   | *0     | 0   | 0     | 0 | 0       | 0      |

(注)1.平成26年10月より、教育訓練支援給付金制度開始(平成30年度までの暫定措置)

2.年度計と所別の受給者実人員の\*印は月平均値。

## X 返納金関係

# 1. 徴収決定年度別返納金徴収状況

| 区分<br>年度    | 徴収決定済額        | 収納済歳入額      | 不納欠損額       | 収納未済歳入額       | 整理率(%) |
|-------------|---------------|-------------|-------------|---------------|--------|
| 合計          | 4,107,157,228 | 599,991,927 | 120,675,372 | 3,386,489,929 | 15.1   |
| 平成7年度<br>以前 | 6,830,438     | 71,631      | 753,567     | 6,005,240     | 1.2    |
| 8年度         | 3,880,768     | 5,321       | 0           | 3,875,447     | 0.1    |
| 9年度         | 1,856,301     | 0           | 974,221     | 882,080       | 0.0    |
| 10年度        | 4,060,851     | 0           | 0           | 4,060,851     | 0.0    |
| 11年度        | 776,565       | 10,979      | 0           | 765,586       | 1.4    |
| 12年度        | 4,952,788     | 204,257     | 144,425     | 4,604,106     | 4.2    |
| 13年度        | 14,497,497    | 1,113,663   | 638,787     | 12,745,047    | 8.0    |
| 14年度        | 18,118,506    | 141,796     | 316,885     | 17,659,825    | 0.8    |
| 15年度        | 7,024,773     | 176,796     | 0           | 6,847,977     | 2.5    |
| 16年度        | 10,450,318    | 235,536     | 321,146     | 9,893,636     | 2.3    |
| 17年度        | 25,978,319    | 222,182     | 4,965,136   | 20,791,001    | 1.1    |
| 18年度        | 12,792,478    | 1,279,898   | 75,147      | 11,437,433    | 10.1   |
| 19年度        | 5,056,965     | 324,679     | 0           | 4,732,286     | 6.4    |
| 20年度        | 9,726,225     | 974,819     | 410,606     | 8,340,800     | 10.5   |
| 21年度        | 53,351,030    | 17,517,414  | 744,469     | 35,089,147    | 33.3   |
| 22年度        | 600,349,571   | 39,291,327  | 17,715,954  | 543,342,290   | 6.7    |
| 23年度        | 1,276,833,508 | 123,959,552 | 18,532,384  | 1,134,341,572 | 9.9    |
| 24年度        | 987,911,840   | 64,544,586  | 42,705,750  | 880,661,504   | 6.8    |
| 25年度        | 646,385,823   | 96,892,786  | 32,290,105  | 517,202,932   | 15.8   |
| 26年度        | 84,241,555    | 27,592,941  | 86,790      | 56,561,824    | 32.8   |
| 27年度        | 332,081,109   | 225,431,764 | 0           | 106,649,345   | 67.9   |

(注) 1. 返納金のうち、「失業等給付金」と「職業訓練受講給付金」と「雇用安定事業等給付金等」を集計。

2. 金額の単位:円

3. 整理率=「収納済歳入額」/（「徴収決定済額」－「不納欠損額」）×100

4. 平成19年度の徴収決定済額は、山口局へ債権引継のため減額。△150,630

5. 平成21年度の徴収決定済額は、新潟局より債権引受のため増額。738

6. 平成25年度の徴収決定済額は、山口局より債権引受のため増額。350,356



## 2. 年度別返納金徴収状況

| 区 分<br>年 度 | 徴収決定済額        | 収納済歳入額        | 不納欠損額       | 収納未済歳入額       | 整理率(%) |
|------------|---------------|---------------|-------------|---------------|--------|
| 平成 7年度     | 559,226,178   | 262,705,731   | 26,487,498  | 270,032,949   | 49.3   |
| 8年度        | 575,626,123   | 278,068,018   | 24,400,926  | 273,157,179   | 50.4   |
| 9年度        | 606,368,113   | 303,567,114   | 25,772,418  | 277,028,581   | 52.3   |
| 10年度       | 837,760,353   | 253,070,785   | 27,422,645  | 557,266,923   | 31.2   |
| 11年度       | 818,908,269   | 286,810,890   | 22,775,875  | 509,321,504   | 36.0   |
| 12年度       | 861,664,850   | 295,008,595   | 22,374,539  | 544,281,716   | 35.1   |
| 13年度       | 961,653,635   | 326,189,997   | 14,869,247  | 620,594,391   | 34.5   |
| 14年度       | 924,001,250   | 260,674,050   | 27,414,359  | 635,912,841   | 29.1   |
| 15年度       | 963,324,489   | 291,038,444   | 63,206,345  | 609,079,700   | 32.3   |
| 16年度       | 893,697,760   | 253,311,792   | 206,727,769 | 433,658,199   | 36.9   |
| 17年度       | 715,737,000   | 213,105,868   | 25,289,483  | 477,341,649   | 30.9   |
| 18年度       | 694,371,349   | 203,518,442   | 38,581,281  | 452,271,626   | 31.0   |
| 19年度       | 620,750,143   | 172,648,946   | 28,009,366  | 420,091,831   | 29.1   |
| 20年度       | 641,087,182   | 190,736,599   | 32,622,039  | 417,728,544   | 31.3   |
| 21年度       | 985,624,499   | 287,826,793   | 20,255,881  | 677,541,825   | 29.8   |
| 22年度       | 3,205,510,192 | 1,349,240,584 | 31,221,431  | 1,825,048,177 | 42.5   |
| 23年度       | 4,709,670,429 | 1,260,100,166 | 76,221,008  | 3,373,349,255 | 27.2   |
| 24年度       | 5,539,801,375 | 1,099,669,453 | 269,744,761 | 4,170,387,161 | 20.9   |
| 25年度       | 5,879,824,642 | 1,286,222,942 | 222,009,932 | 4,371,591,768 | 22.7   |
| 26年度       | 4,766,298,396 | 767,832,216   | 223,590,525 | 3,774,875,655 | 16.9   |
| 27年度       | 4,107,157,228 | 599,991,927   | 120,675,372 | 3,386,489,929 | 15.1   |

(注) 1. 返納金のうち、「失業等給付金」と「職業訓練受講給付金」と「雇用安定事業等給付金等」を集計。

2. 金額の単位:円

3. 整理率＝「収納済歳入額」／（「徴収決定済額」－「不納欠損額」）× 100

### 3. 安定所別返納金債権取扱状況

| 区分<br>安定所名 | 徴収決定済額        | 収納済歳入額      | 不納欠損額       | 収納未済歳入額       | 整理率(%) |
|------------|---------------|-------------|-------------|---------------|--------|
| 合 計        | 4,107,157,228 | 599,991,927 | 120,675,372 | 3,386,489,929 | 15.1   |
| 東京労働局      | 3,483,825,607 | 385,897,779 | 90,210,265  | 3,007,717,563 | 11.4   |
| 飯 田 橋      | 33,551,952    | 21,534,503  | 1,885,238   | 10,132,211    | 68.0   |
| 上 野        | 17,681,899    | 4,786,987   | 2,661,247   | 10,233,665    | 31.9   |
| 品 川        | 49,548,710    | 24,399,523  | 999,971     | 24,149,216    | 50.3   |
| 大 森        | 33,279,663    | 10,018,725  | 2,005,419   | 21,255,519    | 32.0   |
| 渋 谷        | 69,645,062    | 21,454,390  | 1,554,351   | 46,636,321    | 31.5   |
| 新 宿        | 75,239,774    | 31,562,699  | 2,793,938   | 40,883,137    | 43.6   |
| 池 袋        | 68,858,156    | 22,122,279  | 1,479,608   | 45,256,269    | 32.8   |
| 王 子        | 13,964,575    | 6,815,439   | 24,750      | 7,124,386     | 48.9   |
| 足 立        | 73,755,433    | 16,660,201  | 12,128,326  | 44,966,906    | 27.0   |
| 墨 田        | 29,024,831    | 7,306,667   | 94,179      | 21,623,985    | 25.3   |
| 木 場        | 48,167,115    | 11,673,415  | 778,059     | 35,715,641    | 24.6   |
| 八 王 子      | 11,912,242    | 4,311,875   | 802,989     | 6,797,378     | 38.8   |
| 立 川        | 38,628,956    | 11,554,647  | 615,779     | 26,458,530    | 30.4   |
| 青 梅        | 11,102,039    | 3,456,802   | 173,726     | 7,471,511     | 31.6   |
| 三 鷹        | 20,985,971    | 6,131,397   | 308,966     | 14,545,608    | 29.7   |
| 町 田        | 10,672,406    | 3,080,192   | 0           | 7,592,214     | 28.9   |
| 府 中        | 17,312,837    | 7,224,407   | 2,158,561   | 7,929,869     | 47.7   |
| 小 笠 原      | 0             | 0           | 0           | 0             | -      |

(注) 1. 東京労働局分は、「雇用安定事業等給付金等」分の集計。

2. 金額の単位 : 円

3. 整 理 率 = 「収納済歳入額」 / (「徴収決定済額」 - 「不納欠損額」) × 100



# 用語の定義

本年報における主な用語の定義は以下のとおりである。なお、本文中に特段の記載がない限り平成 28 年 3 月 31 日時点の定義である。

## I 一般職業紹介関係

### ① 全数

新規学卒者を除き、「常用」及び「臨時・季節」を合わせたものをいう。

### ② 常用

雇用契約において雇用期間の定めがないか又は 4 か月以上の雇用期間が定められているもの（季節労働を除く。）をいう。

### ③ 臨時・季節

「臨時」とは、雇用契約において 1 か月以上 4 か月未満の雇用期間が定められている仕事をいい、「季節」とは、季節的な労働需要に対し、又は季節的な余暇を利用して一定の期間（4 か月未満、4 か月以上の別を問わない。）を定めて就労するものをいう。

### ④ 一般

「パートタイム」以外のものをいう。

### ⑤ 一般常用

「一般」のうち、雇用契約において雇用期間の定めがないか又は 4 か月以上の雇用期間が定められているもの（季節労働を除く。）をいう。

### ⑥ パートタイム

1 週間の所定労働時間が同一の事業所に雇用されている通常の労働者の 1 週間の所定労働時間に比し短いものをいう。

### ⑦ 常用的パートタイム

「パートタイム」のうち、雇用契約において雇用期間の定めがないか又は 4 か月以上の雇用期間が定められているもの（季節労働を除く。）をいう。

### ⑧ 新規求職者数

期間中に新たに受け付けた求職申込者の数をいう。

### ⑨ 月間有効求職者数（有効求職者数）

「前月から繰越された有効求職者数」と当月の「新規求職者数」の合計数をいう。

### ⑩ 前月から繰越された有効求職者数

前月末日現在において、求職票の有効期限が翌月以降にまたがっている就職未決定の求職者の数をいう。

### ⑪ 紹介件数

求職者と求人の結合を図るため紹介した件数（他安定所からの連絡求人分への紹介を含む。）

⑫ **就職件数**

自安定所の有効求職者が自安定所紹介により就職したことを確認した件数（他安定所からの連絡求人分を含む。）をいう。

⑬ **新規求人数**

期間中に新たに受け付けた求人数（採用予定人数）をいう。

⑭ **月間有効求人数（有効求人数）**

「前月から繰越された有効求人数」と当月の「新規求人数」の合計数をいう。

⑮ **前月から繰越された有効求人数**

前月末日現在において、有効期限が翌月以降にまたがっている求人票の未充足の求人数をいう。

⑯ **充足数**

自安定所の有効求人が、安定所（求人連絡先の安定所を含む。）の紹介により求職者と結合した件数をいう。

⑰ **求人倍率**

求職者数に対する求人数の割合をいい、「新規求人数」を「新規求職者数」で除して得た「新規求人倍率」と、「月間有効求人数（有効求人数）」を「月間有効求職者数（有効求職者数）」で除して得た「有効求人倍率」の2種類がある。

⑱ **紹介倍率**

求職者に対する紹介件数の割合をいい、「紹介件数」を「新規求職者数」で除して算出したものをいう。

⑲ **就職率**

求職者数に対する就職件数の割合をいい、「就職件数」を「新規求職者数」で除して算出したものをいう。

⑳ **充足率**

求人数に対する充足された求人の割合をいい、「充足数」を「新規求人数」で除して算出したものをいう。

㉑ **雇用保険受給者**

基本手当（一般求職者給付）に係る受給資格決定後、基本手当の支給（各種延長給付を含む。）を終了するまでの者をいう。

㉒ **広域職業紹介**

都道府県域を超える職業紹介をいう。

㉓ **マザーズハローワーク**

子育てをしながら就職を希望している求職者に対し、キッズコーナーの設置など子ども連れで来所しやすい環境を整備し、担当者制による職業相談、地方公共団体

等との連携による保育所等の情報提供、仕事と子育ての両立がしやすい求人情報の提供など、総合的かつ一貫した就職支援を行っているハローワークをいう。

## II 中高年齢者職業紹介関係

### ① 中高年齢者

45歳以上の者をいう。

### ② 高年齢者雇用確保措置

65歳までの安定した雇用を確保するため、「高年齢者等の雇用の安定等に関する法律」により、企業に義務付けられた措置（「定年制の廃止」、「定年の引上げ」、「継続雇用制度の導入」のいずれか。）をいう。

## III 障害者職業紹介関係

### 3. 障害者雇用状況（各年6月1日現在）

#### ① 法定雇用障害者数の算定の基礎となる労働者数

常用労働者数から除外率相当数（身体障害者及び知的障害者が就業することが困難であると認められる職種が相当の割合を占める業種について定められた率を乗じて得た数）を除いた労働者数をいう。

#### ② 法定雇用障害者数の算定の基礎となる職員数

職員数から除外率職員数及び除外率相当職員数（旧除外職員が職員総数に占める割合を元に設定した除外率を乗じて得た数）を除いた職員数をいう。

#### ③ 障害者数

身体障害者、知的障害者及び精神障害者の計をいう。短時間労働者以外の重度身体障害者及び重度知的障害者については法律上、1人を2人に相当するものとしてダブルカウントを行い、重度以外の身体障害者及び知的障害者並びに精神障害者である短時間労働者については法律上、1人を0.5人に相当するものとして0.5カウントとしている。

## IV 新規学校卒業者職業紹介関係

### 新規学校卒業者（新規学卒者）

卒業年の6月末日までに、公共職業安定所及び学校（職業安定法第27条及び第33条の2第1項第1号の規定による学校）において取り扱ったものをいう。

## V 特別雇用対策関係

### 1. 外国人職業紹介関係

#### ① 高度人材

「技術・人文知識・国際業務」、「技能」といった専門的・技術的分野の在留資格

を持つ外国人をいう。

② **留学生**

在留資格「留学」の者及び卒業後、引き続き就職活動をするため、在留資格を「特定活動」に変更した者をいう。

③ **一般外国人**

就労制限のない在留資格及びアルバイトを希望する留学生をいう。

3. 日雇労働者職業紹介関係

① **連絡求人数**

自所で求人申込を受け、他所で紹介を行うため連絡を行った求人数をいう。

② **交付**

雇用保険の日雇労働被保険者手帳の新規交付数（再求職を含む。）をいう。

③ **抹消**

有効期間内に来所がなく求職無効になった者や日雇労働者被保険者手帳を返納したものの等の数をいう。

④ **月末有効数**

前月から繰り越された日雇労働被保険者手帳の有効数と新規交付数の合計をいう。

⑤ **不就労者数**

窓口に来所したが、紹介を受けられなかった者の数をいう。

⑥ **認定延日数**

失業給付の受給資格を有する者のうち給付を受けた日の延数をいう。

4. 港湾労働者職業紹介関係

① **直接雇用**

事業所が直接募集を行い雇用した数をいう。

VI 職業訓練関係

① **求職者支援訓練**

求職者支援法に基づき、主に雇用保険を受給できない者に対し、基礎的能力から実践的能力までを一括して付与する職業訓練をいう。

② **訓練実施計画数**

訓練実施計画数 地域職業訓練協議会が策定した求職者支援訓練の定員数の上限をいう。単位は人。

③ **認定計画数**

各訓練実施機関からの申請を受け、厚生労働大臣が認定した定員数をいう。単位は人。

④ **公共職業訓練**

職業能力開発促進法に基づき、主に雇用保険受給者に対して実践的能力を習得さ

せる職業訓練をいう。

⑤ **施設内訓練**

公共職業能力開発施設（東京都立職業能力開発センターの各校）内で行われる公共職業訓練をいう。

⑥ **委託訓練**

東京都が、民間教育訓練機関・大学・企業等に委託し行われる公共職業訓練をいう。

**VII 雇用安定事業等給付関係**

5. **トライアル雇用奨励金支給状況（平成 27 年度）**

① **未経験者**

紹介日において、就労の経験のない職業に就くことを希望する者をいう。

② **既卒者**

紹介日において、学校を卒業した日の翌日から当該卒業した日の属する年度の翌年度以降 3 年以内である者であって、卒業後において安定した職業に就いていない者をいう。

③ **2 回以上離職者**

紹介日前 2 年以内に、2 回以上離職又は転職を繰り返している者をいう。

④ **1 年超離職者**

紹介日前において離職している期間が 1 年を超えている者をいう。

**VIII 事業所・継続給付関係**

① **適用事業所数**

労働保険の保険料の徴収等に関する法律の規定により雇用保険に係る労働保険の保険関係が成立している事業の事業所数をいう。

② **被保険者数**

適用事業に雇用される労働者であって、雇用保険法第 6 条各号に掲げる者以外の者の数をいう。

③ **離職票交付数**

公共職業安定所長が、離職により被保険者でなくなったことの確認を行った者に交付した離職票の数をいう。

④ **資格取得者**

雇用される事業主より雇用保険被保険者として資格取得手続きがなされた者をいう。

⑤ **資格喪失者**

雇用保険被保険者が離職、死亡等により被保険者でなくなったことにより資格喪



失手続きがなされた者をいう。

#### ⑥ 労働保険事務組合

中小企業等協同組合法に規定する事業協同組合又は協同組合連合会及びその他の事業主団体又はその連合団体が、その構成員である事業主又はその構成団体の構成員である事業主並びに構成員以外の事業主であって一定の範囲のものの委託を受けて労働保険事務を処理するために、厚生労働大臣の認可を受けた事業主団体のことをいう。

#### ⑦ 任適事業所

個人経営の農林水産業（農業用水供給事業、もやし製造業を除く。）で、雇用している労働者が常時5人未満の事業を暫定任意適用事業といい、当該事業主が労働者の2分の1以上の加入希望に基づき、都道府県労働局長に任意加入の申請を行い認可された事業所のことをいう。

#### ⑧ 高年齢雇用継続給付

高年齢雇用継続基本給付金と高年齢再就職給付金の2種類があり、前者は一般被保険者期間が5年以上ある被保険者が、60歳以後基本手当を受給することなく、60歳到達時点の賃金に比べて75%未満の賃金で就労しているときに、65歳に達する月まで各月の賃金の15%を限度として支給される制度をいう。後者は基本手当の支給を受けたことがある者（基本手当の算定基礎期間が5年以上あり、かつ、支給残日数が100日以上あることを要する。）が、60歳以後安定した職業に就いた場合であって、再就職前に受給していた雇用保険の基本手当の算定の基礎となった賃金日額×30に相当する額の75%未満で就労しているときに、各月の賃金の15%を限度として支給される制度をいう。（基本手当の支給残日数が200日以上である時は2年間、100日以上200日未満であるときは1年間。）

#### ⑨ 育児休業給付

一般被保険者が、1歳（※）（その子が1歳に達した日後の期間について休業することが雇用の継続のために特に必要と認められる場合には1歳半）に満たない子を養育するための休業をした場合において、当該休業を開始した日前2年間にみなし被保険者期間が通算して12か月以上であったときに、当該休業期間中に育児休業開始前賃金の原則50%（開始から180日目までは67%）相当額が支給される制度をいう。

※当該労働者の配偶者が、子の1歳に達する日以前のいずれかの日において当該子を養育するための休業をしている場合は1歳2か月（パパ・ママ育休プラス制度、平成22年6月30日施行）。なお、平成22年3月31日までに育児休業を開始した者については、育児休業基本給付金と育児休業者職場復帰給付金が支給された。

#### ⑩ 介護休業給付

一般被保険者が、対象家族を介護するための休業をした場合において、当該休業を開始した日前2年間にみなし被保険者期間が通算して12か月以上であったときに、支給単位期間（最長3か月）について介護休業開始前賃金の原則67%（平成28年7月31日までに介護休業を開始した場合は40%）相当額が一括して支給される制度をいう。

## IX 給付関係

### ① 受給資格決定

離職者の提出した離職票に基づき、公共職業安定所長が基本手当の支給を受ける資格ありと決定することをいう。この手続きを経たものを受給資格者という。

### ② 初回受給者

同一受給期間内における基本手当等の第1回目の支給を受けた者をいう。

### ③ 受給者実人員

一定の期間内において給付を受けた受給資格者の延べ数をいう。

### ④ 基本手当

一般被保険者が失業し、雇用保険法第13条の受給要件を満たしているときに支給される手当をいう。

### ⑤ 支給終了者数

基本手当所定給付日数分等の各給付の支給を満了した受給資格者の数をいう。

### ⑥ 所定給付日数

離職の日における年齢、被保険者期間、離職理由などにより決定される基本手当の支給日数をいう。

### ⑦ 訓練延長

公共職業安定所長の指示した公共職業訓練等を受ける受給資格者に対して、当該公共職業訓練等を受ける期間内の失業している日について、所定給付日数を超えて基本手当を支給することをいう。

### ⑧ 広域延長給付

厚生労働大臣が広域職業紹介活動をすることを命じた地域において、公共職業安定所長が当該地域に係る広域職業紹介活動により職業のあっせんを受けることが適当であると認められる受給資格者について、一定の指定期間内に限り所定給付日数を超えて基本手当を支給することをいう。

### ⑨ 全国延長給付

失業の状況が全国的に著しく悪化し、連続する4月間について基本受給率がそれぞれ4%を超えることかつ初回受給率が低下する傾向にない状況にあり、かつこれらの状態が継続すると認められた場合に、全ての受給資格者について、90日を限度に所定給付日数を超えて基本手当を支給することをいう。

⑩ **受給期間延長**

受給期間（※）内に、妊娠、出産、育児等の理由により引き続き 30 日以上職業に就くことができない日がある場合又は受給資格に係る離職が定年等の理由による者が当該離職後一定期間求職の申し込みをしないことを希望する場合において、受給期間を延長することをいう。

※受給期間：基本手当の支給を受けることができる期間（原則として、受給資格に係る離職の日の翌日から起算して 1 年間）

⑪ **待期手当**

公共職業訓練等を受けるために待期している受給資格者に対しては、当該待期している期間のうち当該公共職業訓練等を受け始める日の前日までの引き続く 90 日間の期間内の失業している日について、当該受給資格者に対してその所定給付日数を超えて支給する手当をいう。

⑫ **終了後手当**

公共職業訓練等を受け終わった者に対する訓練延長給付をいう。

⑬ **技能習得手当**

受給資格者が公共職業安定所長の指示により公共職業訓練等を受ける場合に、その公共職業訓練等を受ける期間について支給される手当をいう。

受講手当：日額 500 円、（支給上限日数 40 日）通所手当：運賃相当額（上限あり）

⑭ **寄宿手当**

受給資格者が公共職業安定所長の指示により公共職業訓練等を受ける場合に、その扶養する同居の親族と別居して寄宿する場合に支給される手当をいう。

⑮ **傷病手当**

受給資格者が、離職後公共職業安定所に出頭し、求職の申し込みをした後、疾病又は負傷のために職業に就くことができない場合に支給される手当をいう。

⑯ **高年齢者求職者給付**

高年齢継続被保険者が失業した場合において、被保険者期間に応じて支給される手当をいう。

⑰ **短期雇用特例求職者給付**

短期雇用特例被保険者が失業し、離職の日以前 1 年間に被保険者期間が 6 か月以上ある場合に、支給される手当をいう。

⑱ **日雇労働求職者給付金**

**普通給付**

継続する 2 月間に 26 日分以上の印紙保険料を納付した者に、その翌月において印紙保険料の納付日数に応じて 13 日～17 日分の範囲内で失業している日について支給される給付金をいう。

**特例給付**

継続する 6 月間に各月 11 日分以上かつ通算して 78 日分以上印紙保険料を納付した者にその翌月以降 4 月間において 60 日分を限度として失業している日について支給される給付金をいう。

⑲ **再就職手当**

基本手当所定給付日数分の支給残日数が 3 分の 1 以上である受給資格者が安定した職業に就いた場合であって、公共職業安定所長が必要と認めた時に支給される手当をいう。

⑳ **就業促進定着手当**

再就職手当の受給者であって同手当の支給に係る同一事業主に引き続いて 6 か月以上継続して雇用され、みなし賃金日額が算定基礎賃金日額を下回った場合に、その差額に当該 6 か月の賃金支払基礎日数を乗じて得た額が支給される手当をいう。

㉑ **就業手当**

基本手当所定給付日数分の支給残日数が 3 分の 1 以上かつ 45 日以上である受給資格者が再就職手当の支給対象とならない形態で就業した場合において一定の要件を満たしたときに支給される手当をいう。

㉒ **常用就職支度手当**

受給資格者等であって、身体障害者その他の就職が困難である者が、安定した職業に就いた場合に、90 日に 40% を乗じて得た額を基本手当日額に乗じた額が支給される手当をいう。

㉓ **移転費**

受給資格者等が安定所の紹介した職業に就くため又は公共職業安定所長の指示した公共職業訓練等を受けるため、その住所又は居所を変更する場合であって、公共職業安定所長が必要があると認めたときに支給される給付をいう。

㉔ **広域求職活動費**

受給資格者等が安定所の紹介により広範囲の地域にわたる求職活動をする場合であって、公共職業安定所長が必要があると認めた時に支給される給付をいう。

㉕ **給付制限**

公共職業安定所長が受給資格者に対し各種要件により、一定期間基本手当を支給しないことをいう。

㉖ **一般教育訓練給付**

一般被保険者期間が 3 年以上である者又はあった者が、厚生労働大臣の指定する教育訓練を受講し、修了した場合に教育訓練施設に支払った教育訓練経費の 20% に相当する額が支給される給付をいう。

㉗ **専門実践教育訓練給付**

一般被保険者期間が 10 年以上である者又はあった者が、厚生労働大臣の指定する専門実践教育訓練（訓練期間 1 ～ 3 年）を受講している間、また、修了した場合に

教育訓練施設に支払った教育訓練経費の 40%に相当する額が支給される給付をいう。

(支給申請は受講開始日から 6 か月毎に行い、専門実践教育訓練修了後要件を満たした場合は、教育訓練経費の 60%に相当する額(差額)が支給される。)

⑳ **教育訓練支援給付金**

専門実践教育訓練の教育訓練給付を受給できる者のうち、受講開始日において 45 歳未満で離職しているなど、一定の要件を満たす場合に、基本手当の日額に相当する額の 50%の支給を受けられる給付をいう。

(支給申請は受講開始日から 2 か月毎に行い、専門実践教育訓練給付を適切に受講している期間について給付を受けることができる。)

※平成 30 年度までの暫定措置。

X **返納金関係**

① **歳入金**

国税や社会保険料などとして国が受け入れる国庫金をいう。

② **返納金**

法令の規定に基づく返還命令による補助金、保険金、その他の納付金の返還金をいう。

③ **徴収決定済額**

返還命令等に基づき調査決定した債権の金額をいう。

④ **収納済歳入額**

調査決定された債権のうち収納した金額をいう。

⑤ **不納欠損額**

時効完成他、国の徴収権を放棄した債権金額をいう。

⑥ **収納未済歳入額**

調査決定された債権のうち未回収となっている金額をいう。

## ハローワーク(公共職業安定所)一覧及び管轄区域

| 所名                            | 所在地   | 管轄区域  | 備考                           |
|-------------------------------|---|---|------------------------------|
| <b>飯田橋</b>                    | 〒112-8577<br>文京区後楽1-9-20 飯田橋合同庁舎                                    | 千代田区・中央区・文京区・大島町・八丈町・利島村・新島村・神津島村・三宅村・御蔵島村・青ヶ島村       | 小笠原村は、小笠原総合事務所(父島宇東町152)が管轄。 |
| ハローワーク飯田橋<br>U-35             | 〒102-0072<br>千代田区飯田橋3-10-3 東京しごとセンター3階                              | ●35歳未満の若年求職者の就職に関する職業相談、紹介、求人情報提供                     |                              |
| ハローワーク飯田橋<br>シニアコーナー          | 〒102-0072<br>千代田区飯田橋3-10-3 東京しごとセンター1階                              | ●55歳以上の高齢者専用の職業相談と紹介                                  |                              |
| ハローワーク飯田橋<br>中核人材確保<br>支援センター | 〒112-8577<br>文京区後楽1-9-20 飯田橋合同庁舎                                    | ●管理職、技術職、専門職に係る人材確保支援等                                | ※平成28年4月1日開設                 |
| <b>上野</b>                     | 〒110-8609<br>台東区東上野4-1-2  | 台東区   |                              |
| <b>品川</b>                     | 〒108-0014<br>港区芝5-35-3  | 港区・品川区  | ※平成28年7月19日移転                |
| <b>大森</b>                     | 〒143-8588<br>大田区大森北4-16-7   | 大田区   |                              |
| 蒲田ワークプラザ                      | 〒144-0052<br>大田区蒲田5-15-8 蒲田月村ビル4階                                   |   |                              |
| <b>渋谷</b>                     | 〒150-0041<br>渋谷区神南1-3-5 渋谷神南合同庁舎                                    | 渋谷区・世田谷区・目黒区  |                              |
| マザーズ<br>ハローワーク東京              | 〒150-0002<br>渋谷区渋谷1-13-7 ヒューリック渋谷ビル3階                               | ●仕事と子育ての両立をめざす方等の就職支援等                                |                              |
| 東京わかもの<br>ハローワーク              | 〒150-0002<br>渋谷区渋谷2-15-1 渋谷クロスタワー8階                                 | ●正規雇用をめざす若年求職者の就職に関する職業相談、紹介、求人情報提供                   |                              |
| ワークサポート<br>せたがや               | 〒154-0004<br>世田谷区太子堂2-16-7 世田谷区産業プラザ2階<br>三茶おしごとカフェ内(三軒茶屋就労支援センター内) | (世田谷区ふるさとハローワーク)                                      |                              |
| ワークサポート<br>めぐろ                | 〒153-8573<br>目黒区上目黒2-19-15 目黒区役所総合庁舎1階                              | (目黒区ふるさとハローワーク)                                       |                              |
| <b>新宿</b>                     | 歌舞伎町<br>庁舎  | 〒160-8489<br>新宿区歌舞伎町2-42-10                           | 新宿区・中野区・杉並区                  |
|                               | 西新宿<br>庁舎   | 〒163-1523<br>新宿区西新宿1-6-1 新宿エルタワービル23階                 |                              |
| 東京新卒応援<br>ハローワーク              | 〒163-0721<br>新宿区西新宿2-7-1 小田急第一生命ビル21階                               | ●大学(院)・短大・高専・専修学校等を卒業される方及び概ね卒業後3年以内の既卒者の就職支援         |                              |
| 東京新卒応援<br>ハローワーク<br>高田馬場分室    | 〒169-0073<br>新宿区百人町4-4-1 新宿労働総合庁舎2階                                 | ※学校、企業へのサービス施設<br>求職者サービス施設は上記の東京新卒応援ハローワーク           |                              |
| 東京外国人雇用<br>サービスセンター           | 〒163-0721<br>新宿区西新宿2-7-1 小田急第一生命ビル21階                               | ●外国人留学生、専門的・技術的分野の在留資格を有する外国人の就職支援                    |                              |
| 東京外国人雇用<br>サービスセンター<br>高田馬場分室 | 〒169-0073<br>新宿区百人町4-4-1 新宿労働総合庁舎1階                                 | ※学校、企業へのサービス施設<br>求職者サービス施設は上記の東京外国人雇用サービスセンター        |                              |
| 新宿外国人雇用支援・<br>指導センター          | 〒160-8489<br>新宿区歌舞伎町2-42-10 ハローワーク新宿1階                              | ●日本人の配偶者等、定住者などの就労に制限のない在留資格の方・アルバイトを希望する外国人留学生等の就労支援 |                              |
| 新宿わかもの<br>ハローワーク              | 〒160-0023<br>新宿区西新宿1-7-1 松岡セントラルビル9階                                | ●正規雇用をめざす若年求職者の就職に関する職業相談、紹介、求人情報提供                   |                              |
| <b>池袋</b>                     | 本庁舎   | 〒170-8409<br>豊島区東池袋3-5-13                             | 豊島区・板橋区・練馬区                  |
|                               | サンシャイン<br>庁舎  | 〒170-6003<br>豊島区東池袋3-1-1 サンシャイン60 3階                  |                              |
| ハローワーク<br>プラザ成増               | 〒175-0094<br>板橋区成増3-13-1 アリエス2階                                     |   |                              |
| ワークサポート<br>ねりま                | 〒177-0041<br>練馬区石神井町2-14-1 石神井公園ピアレスA棟2階<br>石神井公園区民交流センター内          | (練馬区ふるさとハローワーク)                                       |                              |
| <b>王子</b>                     | 〒114-0002<br>北区王子6-1-17   | 北区  |                              |
| 赤羽<br>しごとコーナー                 | 〒115-0045<br>北区赤羽1-1-38 赤羽エコ広場館内                                    | (北区ふるさとハローワーク)  |                              |
| <b>足立</b>                     | 〒120-8530<br>足立区千住1-4-1 東京芸術センター6～8階                                | 足立区・荒川区   |                              |
| あだち<br>ワークセンター                | 〒120-8510<br>足立区中央本町1-17-1 足立区役所北館2階                                |   |                              |
| JOBコーナー<br>町屋                 | 〒116-0002<br>荒川区荒川7-50-9 センターまちや3階ムーブ町屋内                            | (荒川区ふるさとハローワーク)                                       |                              |

| 所名                          | 所在地  | 管轄区域  | 備考                           |
|-----------------------------|--|---|------------------------------|
| マザーズ<br>ハローワーク日暮里           | 〒116-0013<br>荒川区西日暮里2-29-3 日清ビル5階                  | ●仕事と子育ての両立をめざす方等の就職支援等                        |                              |
| 日暮里わかもの<br>ハローワーク           | 〒116-0013<br>荒川区西日暮里2-29-3 日清ビル7階                  | ●正規雇用をめざす若年求職者の就職に関する職業相談、紹介、求人情報提供           |                              |
| <b>墨 田</b>                  | 〒130-8609<br>墨田区江東橋2-19-12                         | 墨田区・葛飾区                                       |                              |
| 青戸<br>ワークプラザ                | 〒125-0062<br>葛飾区青戸3-30-6 グルメシティ青戸店3階               |   |                              |
| <b>木 場</b>                  | 〒135-8609<br>江東区木場2-13-19                          | 江東区・江戸川区                                      |                              |
| 船堀<br>ワークプラザ                | 〒134-0091<br>江戸川区船堀3-7-17 第5トヨダビル6階                |   |                              |
| ほっとワーク<br>えどがわ              | 〒132-8501<br>江戸川区中央1-4-1 江戸川区役所東棟1階                |   |                              |
| <b>八 王 子</b>                | 〒192-0904<br>八王子市子安町1-13-1                         | 八王子市・日野市                                      |                              |
| 八王子<br>しごと情報館               | 〒192-0083<br>八王子市旭町10-2 八王子TCビル3階                  |   |                              |
| 八王子新卒応援<br>ハローワーク           | 〒192-0083<br>八王子市旭町10-2 八王子TCビル6階                  | ●大学(院)・短大・高専・専修学校等を卒業される方及び概ね卒業後3年以内の既卒者の就職支援 |                              |
| ナイスワーク高幡                    | 〒191-0031<br>日野市高幡1011番地 日野市立福祉支援センター2階            | (日野市ふるさとハローワーク)                               |                              |
| <b>立 川</b>                  | 〒190-8609<br>立川市緑町4-2 立川地方合同庁舎1～3階                 | 立川市・国立市・小金井市・昭島市・小平市・東村山市・国分寺市・東大和市・武蔵村山市     |                              |
| ハローワーク立川<br>北口駅前<br>JOBぶらっと | 〒190-0012<br>立川市曙町2-7-16 鈴春ビル5階                    |   |                              |
| マザーズ<br>ハローワーク立川            | 〒190-0012<br>立川市曙町2-7-16 鈴春ビル5階                    | ●仕事と子育ての両立をめざす方等の就職支援等                        | ※平成27年4月20日開設<br>(JOBぶらっと併設) |
| 東大和<br>就職情報室                | 〒207-8585<br>東大和市中央3-930 東大和市役所5階                  | (東大和市ふるさとハローワーク)                              |                              |
| こだいら<br>就職情報室               | 〒187-0043<br>小平市学園東町1-19-13 小平市福祉会館3階              | (小平市ふるさとハローワーク)                               |                              |
| あきしま<br>就職情報室               | 〒196-0015<br>昭島市昭和町3-10-2 昭島市勤労商工市民センター1階          | (昭島市ふるさとハローワーク)                               |                              |
| 東村山<br>就職情報室                | 〒189-8501<br>東村山市本町1-1-1 東村山市民センター 1階              | (東村山市ふるさとハローワーク)                              | ※平成28年3月14日開設                |
| <b>青 梅</b>                  | 本庁舎<br>〒198-0042<br>青梅市東青梅3-12-16                  | 青梅市・福生市・あきる野市・羽村市・西多摩郡                        |                              |
|                             | 分庁舎<br>〒198-0042<br>青梅市東青梅3-20-7 山崎ビル              |   |                              |
| あきる野<br>ハローワーク<br>求人情報コーナー  | 〒197-0814<br>あきる野市二宮350 あきる野市役所別館3階                | (あきる野市ふるさとハローワーク)                             |                              |
| 瑞穂<br>ハローワーク<br>求人情報コーナー    | 〒190-1212<br>西多摩郡瑞穂町大字殿ヶ谷442番地<br>ジョイフル本田瑞穂店2Fエリア内 | (瑞穂町ふるさとハローワーク)                               | ※平成28年2月8日移転                 |
| <b>三 鷹</b>                  | 〒181-8517<br>三鷹市下連雀4-15-18                         | 三鷹市・武蔵野市・西東京市・東久留米市・清瀬市                       |                              |
| 東久留米<br>ワークコーナー             | 〒203-8555<br>東久留米市本町3-3-1 東久留米市役所1階                | (東久留米市ふるさとハローワーク)                             |                              |
| 西東京<br>就職情報コーナー             | 〒188-8666<br>西東京市南町5-6-13 西東京市役所田無庁舎2階             | (西東京市ふるさとハローワーク)                              |                              |
| 清瀬・ハローワーク<br>就職情報室          | 〒204-0021<br>清瀬市元町1-4-5 クレアビル4階                    | (清瀬市ふるさとハローワーク)                               |                              |
| <b>町 田</b>                  | 〒194-0022<br>町田市森野2-28-14 町田合同庁舎1階                 | 町田市   |                              |
| <b>府 中</b>                  | 〒183-0045<br>府中市美好町1-3-1                           | 府中市・稲城市・多摩市・調布市・狛江市                           |                              |
| 調布国領<br>しごと情報広場             | 〒182-0022<br>調布市国領町2-5-15 コクティエ2階                  |   |                              |
| 永山<br>ワークプラザ                | 〒206-0025<br>多摩市永山1-5 ベルブ永山4階                      | (多摩市ふるさとハローワーク)                               |                              |





平成27年度版

## 職業安定業務年報

平成28年 11月発行

編集 東京労働局 職業安定部

発行 〒102-8305 東京都千代田区九段南1-2-1  
九段第3合同庁舎12階

電話 03(3512)1654