



— 一般職業紹介状況 —

平成24年12月分及び平成24年分

《資料を参照する場合は資料名の後のマークをダブルクリックしてください。》

【平成24年12月分】

- 平成24年12月分の有効求人倍率は1.16倍で、前月より0.01ポイント上昇した。
- 平成24年12月分の新規求人数は34ヶ月連続で前年同月を上回った。
- 平成24年12月分の新規求人数倍率は1.98倍で、前月より0.05ポイント低下した。

【平成24年分】

- 平成24年分の有効求人倍率は1.08倍で、前年より0.26ポイント上昇した。
- 平成24年分の新規求人数倍率は1.80倍で、前年より0.43ポイント上昇した。

I 平成24年12月分

1 有効求人倍率・求人・求職の状況 [最近の雇用失業情勢 ]

(1) 有効求人倍率

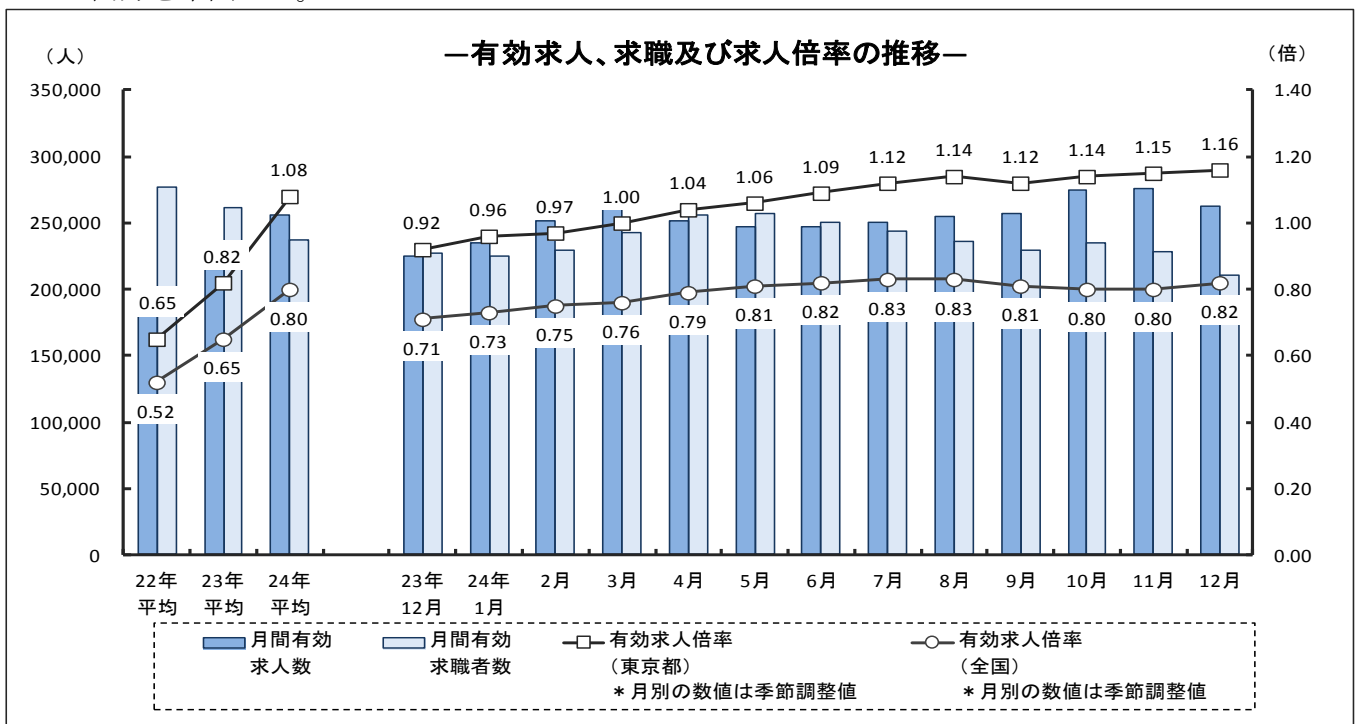
有効求人倍率(季節調整値)は1.16倍となり、前月より0.01ポイント上昇した。

(2) 有効求人数

月間有効求人数(原数値)は262,116人で前年同月比16.5%の増加と、32ヶ月連続で前年同月を上回った。

(3) 有効求職者数

月間有効求職者数(原数値)は210,944人で前年同月比7.3%の減少と、28ヶ月連続で前年同月を下回った。



## 2 新規求人倍率・求人・求職の状況〔最近の雇用失業情勢〕

### (1) 新規求人倍率

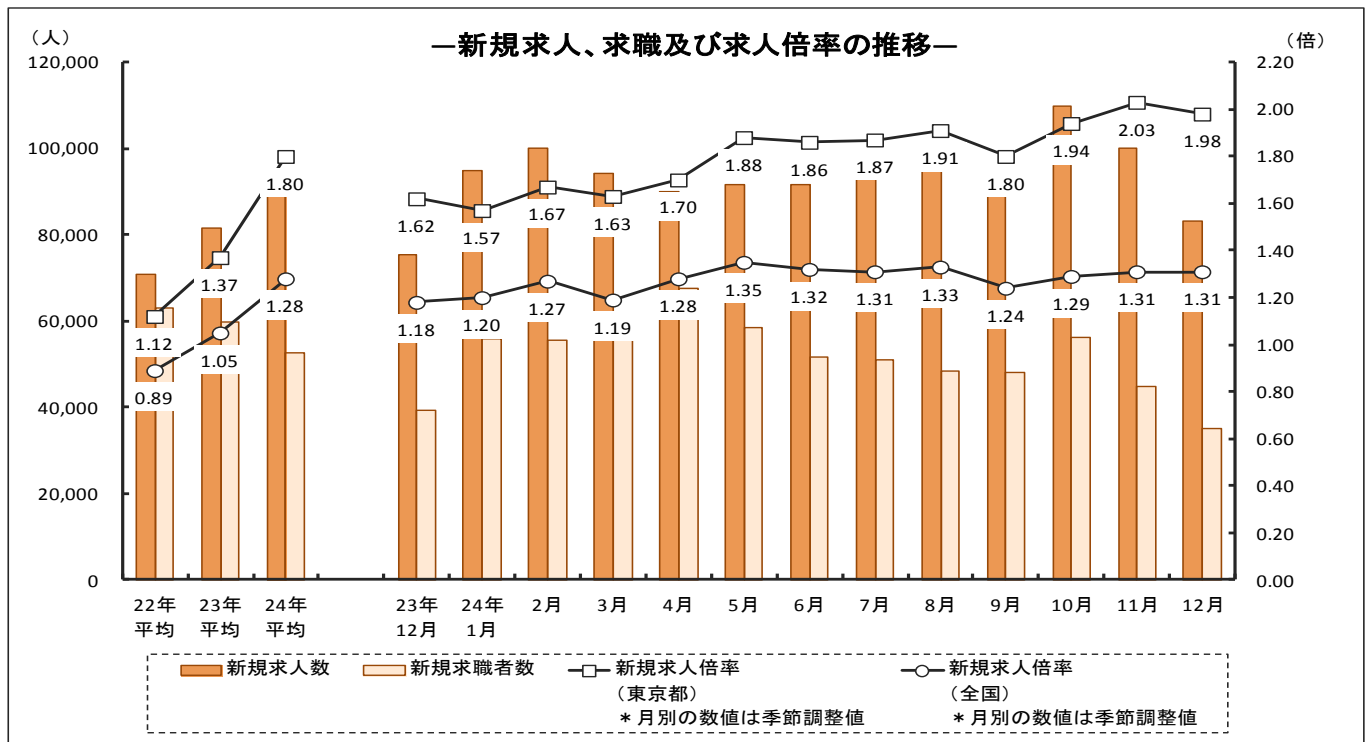
新規求人倍率（季節調整値）は1.98倍となり、前月より0.05ポイント低下した。

### (2) 新規求人数

新規求人数（原数値）は83,318人で前年同月比10.8%増と34ヶ月連続で前年同月を上回った。

### (3) 新規求職者数

新規求職者数（原数値）は35,048件で前年同月比10.9%減と16ヶ月連続で前年同月を下回った。

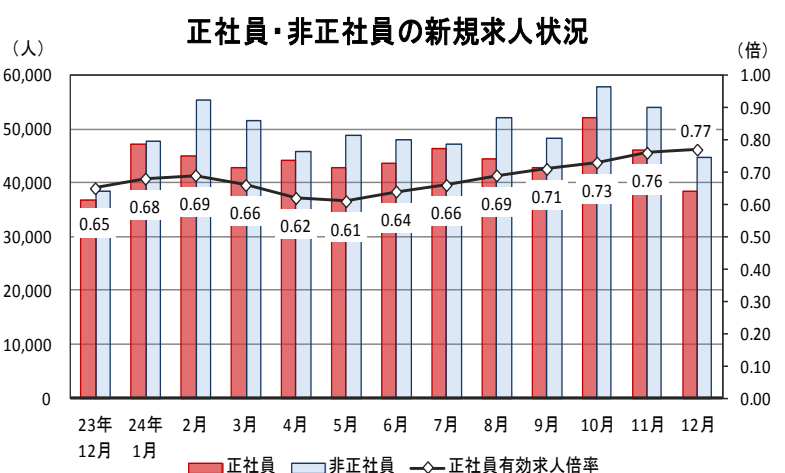


### (4) 正社員・非正社員別の状況〔正社員の職業紹介状況〕

正社員求人倍率は0.77倍となり、前年同月を0.12ポイント上回った。

正社員・非正社員の新規求人数の状況をみると、正社員38,476人で前年同月比4.7%増、非正社員44,842人で前年同月比16.5%増となっており、正社員新規求人数構成比は46.2%で前年同月より2.6ポイント低下した。

また、就職件数は、正社員4,982人で前年同月比2.7%減、非正社員は6,489人で前年同月比2.8%増となっており、正社員就職件数構成比は43.4%で前年同月より1.4ポイント低下した。



### (5) 態様別新規求職者の状況〔新規一般常用求職者の態様別推移〕

一般常用求職者の状況を態様別にみると、新規求職者数26,811件で前年同月比11.4%減となり、うち、在職中の者は6,419件で前年同月比2.1%減、離職者は17,528件で前年同月比12.9%減となった。

離職者のうち、事業主都合離職者は17.7%減と33ヶ月連続で前年同月を下回った。

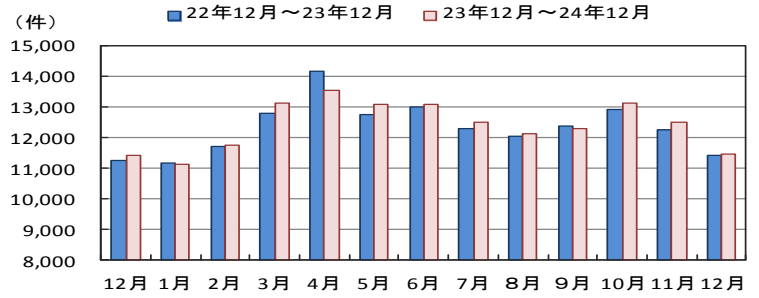
### 3 就職者の状況

就職件数は、11,471件で前年同月比0.3%増と3ヶ月連続で前年同月を上回った。〔最近の雇用失業情勢 〇〕

一般、パート別の状況を見ると、一般は6,725件で前年同月比1.1%減と減少に転じた。パートは4,746件で前年同月比2.4%増と3ヶ月連続で前年同月を上回った。

〔職業紹介取扱状況 〇〕

就職者の状況



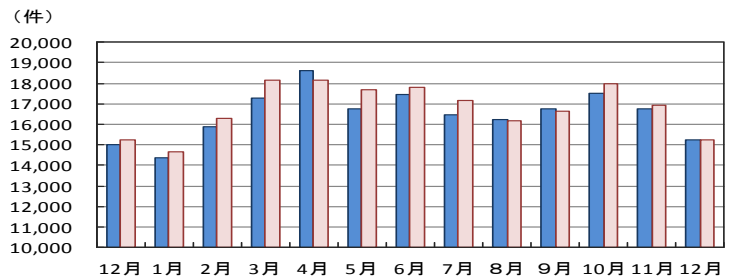
### 4 求人充足の状況

充足数は、15,247件で前年同月比0.1%増と3ヶ月連続で前年同月を上回った。〔最近の雇用失業情勢 〇〕

一般、パート別の状況を見ると、一般は9,218件で前年同月比1.6%減と減少に転じた。パートは6,029件で前年同月比2.9%増と5ヶ月連続で前年同月を上回った。

〔職業紹介取扱状況 〇〕

求人充足の状況



### 5 産業別新規求人の状況 〔\*産業別新規求人の推移 〇〕

\*主な産業別・事業所規模別新規求人状況 〇〕

主要産業	新規求人数	前年同月比
建設業	4,858件	16.9%減
製造業	3,190件	3.3%減
情報通信業	8,001件	10.9%増
運輸業、郵便業	4,815件	6.6%増
卸売業、小売業	11,532件	1.1%増
宿泊業、飲食サービス業	6,255件	26.0%増
生活関連サービス業、娯楽業	3,852件	15.9%増
医療・福祉	15,302件	7.0%増
サービス業	14,730件	34.0%増

### 6 職業別の常用有効求人倍率の状況 〔主な職業別常用有効求人求職状況 〇〕

有効求人倍率の高い職業	求人倍率	有効求人倍率の低い職業	求人倍率
医師、歯科医師、獣医師、薬剤師	9.09倍	その他の清掃・運搬の職業	0.14倍
保安の職業	6.69倍	一般事務の職業	0.27倍
保健師、助産師、看護師	4.77倍	会計事務の職業	0.29倍
建築・土木・測量技術者	4.26倍	機械組立の職業	0.35倍
建設・土木の職業	3.69倍	美術家、デザイナー、写真家映像撮影者	0.36倍

\*有効求人倍率は倍率の高い職業、低い職業ともに5職業を掲載。

#### ～用語の解説～

新規求人数・・・ハローワークにおいて当該期間中に受け付けた求人数。

月間有効求人数・・・「前月から繰り越された有効求人数」と当月の「新規求人数」の合計。

新規求職者数・・・ハローワークにおいて当該期間中に新たに受け付けた求職申込の件数。

月間有効求職者数・・・「前月から繰り越された有効求職者数」と当月の「新規求職者数」の合計数。

求人倍率・・・求職者数に対する求人数の割合。

⇒新規求人倍率：新規求人数÷新規求職申込件数

⇒有効求人倍率：月間有効求人数÷月間有効求職者数

なお、求人倍率の「季節調整値」とは、1年を周期として繰り返す季節の変動要因を一定の方法により取り除いて計算した数値をいう。  
(12月までの1年分のデータが集まった段階で過去の全データが修正の対象となり、毎年1月分の公表に併せて「季節調整値替え」が行われる。)

就職件数・・・都内のハローワークにおいて求職申込を受け付けた求職者に対して、全国のハローワークで受理した求人を紹介、就職が確認された件数。

充足数・・・都内のハローワークにおいて受け付けた求人に対して、全国のハローワークで紹介、就職が確認された件数。

## Ⅱ 平成24年分

### 1 有効求人倍率・求人・求職の状況〔最近の雇用失業情勢〕

有効求人倍率（原数値）は1.08倍となり、前年より0.26ポイント上昇した。  
有効求人数（原数値）は3,068,128人で前年比19.1%増加した。  
有効求職者数（原数値）は2,844,236人で前年比9.3%減少した。

### 2 新規求人倍率・求人・求職の状況〔最近の雇用失業情勢〕

新規求人倍率（原数値）は1.80倍となり、前年より0.43ポイント上昇した。  
新規求人数（原数値）は1,136,667人で前年比16.0%増となった。  
新規求職者数（原数値）は630,934人で前年比11.8%減となった。

#### (1) 正社員・非正社員別の状況〔正社員の職業紹介状況〕

正社員有効求人倍率は0.68倍となり、前年を0.14ポイント上回った。

正社員・非正社員の新規求人数の状況をみると、正社員535,508人で前年比10.5%増、非正社員601,159人で前年比21.4%増となっており、正社員新規求人数構成比は47.1%で前年より2.4ポイント低下した。また、就職件数は、正社員67,026人で前年比1.5%減、非正社員は82,772人で前年比2.4%増となっており、正社員就職件数構成比は44.7%で前年より1.0ポイント低下した。

#### (2) 態様別新規求職者の状況〔新規一般常用求職者の態様別推移〕

一般常用求職者の状況を態様別にみると、新規求職者数471,693件で前年比12.3%減となり、うち、在職中の者は105,997件で前年比5.1%減、離職者は310,129件で前年比12.4%減となった。離職者のうち、事業主都合離職者は15.7%減となった。

### 3 産業別新規求人の状況〔主な産業別・事業所規模別新規求人状況〕

主要産業	新規求人数	前年同期比
建設業	67,778件	12.3%増
製造業	51,691件	3.2%増
情報通信業	108,991件	12.1%増
運輸業、郵便業	61,804件	10.1%増
卸売業、小売業	166,887件	14.6%増
宿泊業、飲食サービス業	114,110件	31.5%増
生活関連サービス業、娯楽業	44,321件	26.0%増
医療・福祉	189,768件	15.5%増
サービス業	190,882件	21.2%増

### 4 就職者の状況

就職件数は149,798件で前年比0.6%増となった。〔最近の雇用失業情勢〕

一般、パート別の状況をみると、一般は89,221件で前年比1.2%増となり、パートは60,577件で前年比0.3%減となった。〔職業紹介取扱状況〕

### 5 充足数の状況

充足数は202,868件で前年比1.7%増となった。〔最近の雇用失業情勢〕

一般、パート別の状況をみると、一般は124,572件で前年比2.5%増となり、パートは78,296件で前年比0.5%増となった。〔職業紹介取扱状況〕

## 《参考》

\* 主な職業別常用新規求人状況（平成24年12月分）