



— 一般職業紹介状況 —

平成24年11月分

《参考資料を参照する場合は、資料名の後のマークをダブルクリックしてください。》

- 平成24年11月分は、新規求人数が33ヶ月連続で前年同月を上回った。
- 平成24年11月分は、有効求人倍率が1.15倍と前月より0.01ポイント上昇した。

1 有効求人倍率・求人・求職の動き [最近の雇用失業情勢

(1) 有効求人倍率

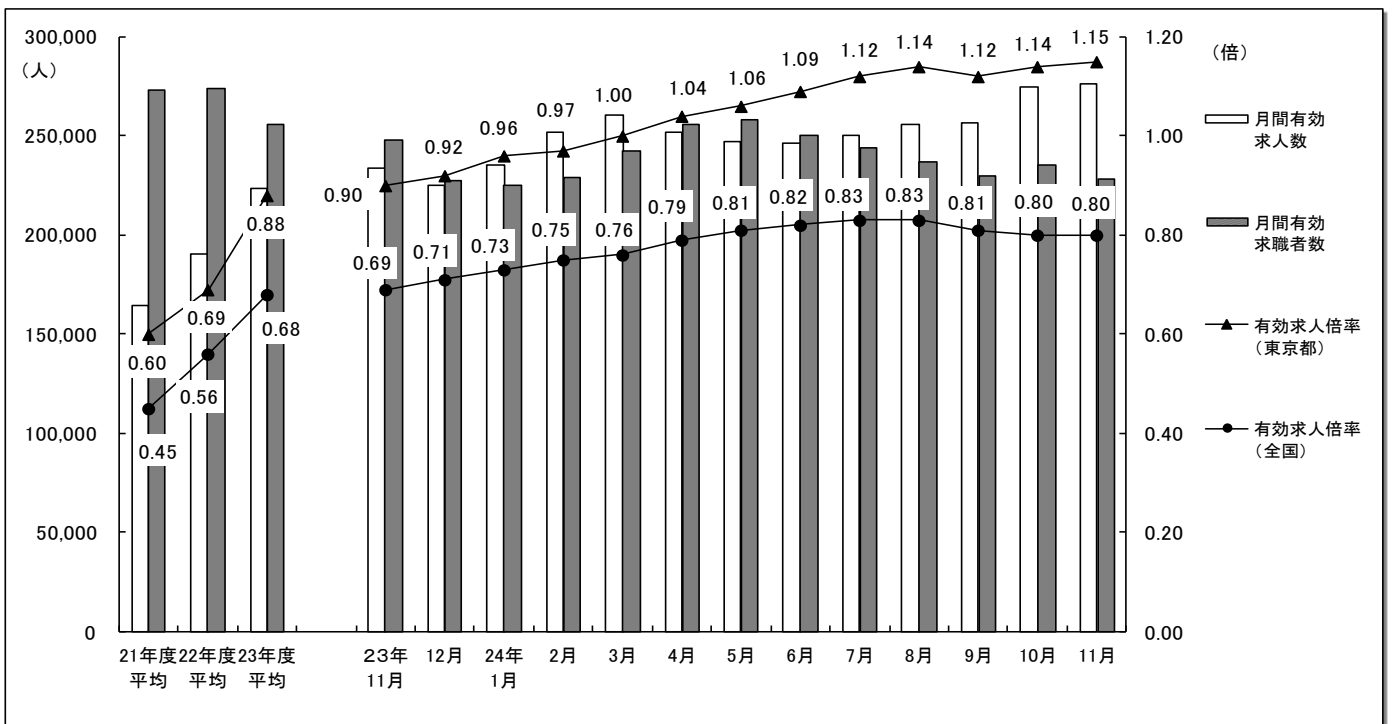
有効求人倍率(季節調整値)は1.15倍となり、前月より**0.01ポイント**上昇した。

(2) 有効求人数

月間有効求人数(原数値)は275,845人で前年同月比**18.0%の増加**と、**31ヶ月連続**で前年同月を上回った。

(3) 有効求職者数

月間有効求職者数(原数値)は228,071人で前年同月比**7.8%の減少**と、**27ヶ月連続**で前年同月を下回った。



#### (4) 職業別の有効求人倍率の状況 [主な職種別常用有効求人求職状況]

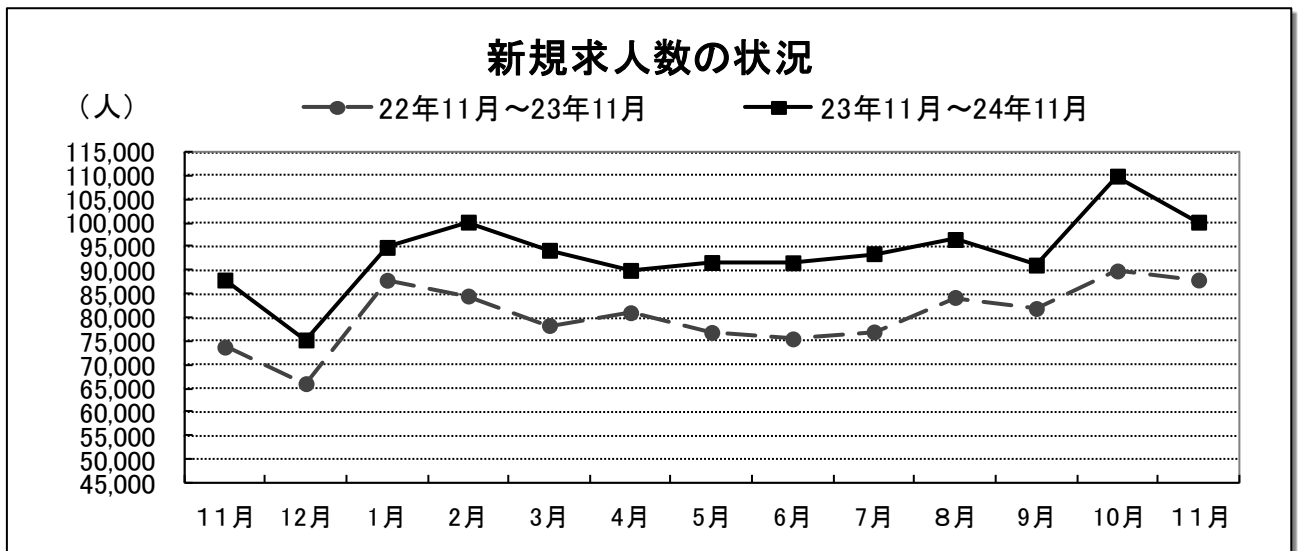
職業別の常用有効求人求職の状況をみると、一般常用では、〔医師、歯科医師、獣医師、薬剤師〕 8.15 倍、〔保安の職業〕 5.83 倍、〔保健師、助産師、看護師〕 4.33 倍、〔建築・土木・測量技術者〕 4.16 倍、〔建設・土木の職業〕 3.81 倍と高い倍率となっており、一方、〔その他の運搬・清掃等の職業〕 0.10 倍、〔一般事務の職業〕 0.22 倍、〔会計事務の職業〕 0.26 倍、〔美術家、デザイナー、写真家〕 0.33 倍、〔機械組立の職業〕 0.38 倍と低い倍率となった。

また、パート常用では、〔医師、歯科医師、獣医師、薬剤師〕 10.52 倍、〔保安の職業〕 8.91 倍、〔介護サービスの職業〕 5.27 倍、〔保健師、助産師、看護師〕 4.08 倍、〔接客・給仕の職業〕 3.13 倍と高い倍率となっており、一方、〔その他の運搬・清掃等の職業〕 0.24 倍、〔管理的職業〕 0.40 倍、〔一般事務の職業〕 0.41 倍、〔機械組立の職業〕 0.43 倍、〔製造技術者〕 0.47 倍と低い倍率となった。

## 2 新規求人の動き

#### (1) 新規求人数の状況 [最近の雇用失業情勢]

新規求人数(原数値)は100,151人で前年同月比13.9%増と33ヶ月連続で前年同月を上回った。



#### (2) 正社員・非正社員の新規求人数の状況 [正社員の職業紹介状況]

正社員・非正社員の新規求人数の状況をみると、正社員 46,139 人で前年同月比 10.9% 増、非正社員 54,012 人で前年同月比 16.6% 増となっており、正社員新規求人数構成比は 46.1% で前年同月より 1.2 ポイント低下した。

また、就職件数は、正社員 5,511 人で前年同月比 0.5% 減、非正社員は 6,977 人で前年同月比 3.6% 増となっており、正社員就職件数構成比は 44.1% で前年同月より 1.0 ポイント低下した。

#### (3) 産業別新規求人の状況 [主な産業別・事業所規模別新規求人状況]

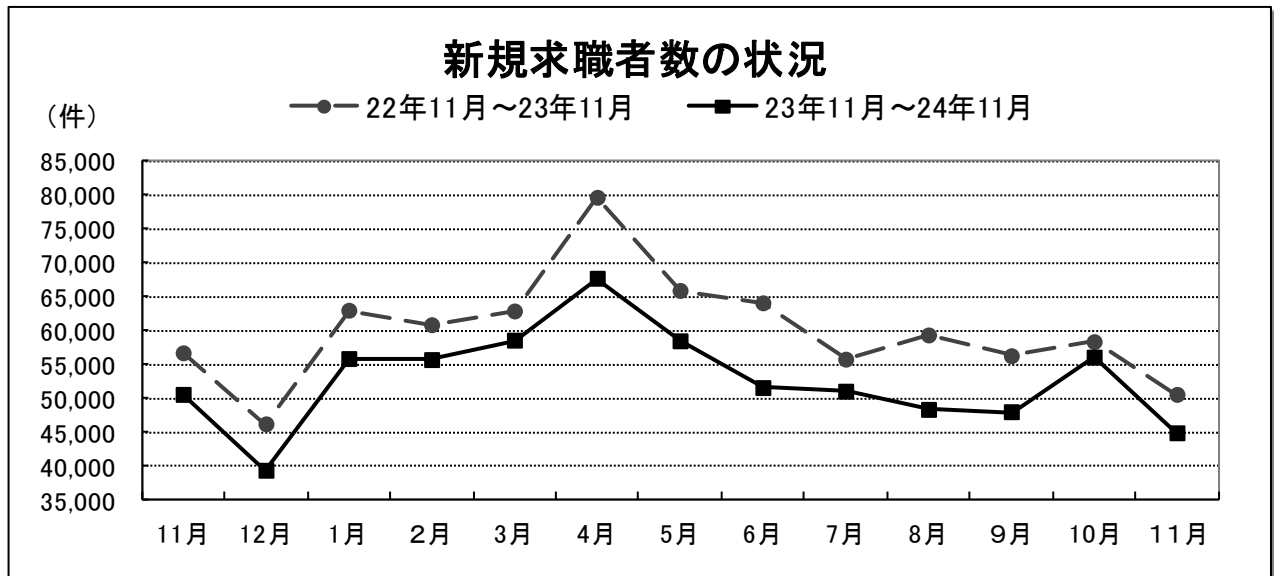
新規求人数の全数を産業別の状況で前年同月比をみると、〔電気・ガス・熱供給・水道業〕 4.1% 減、〔建設業〕 1.3% 減となった。

一方、〔複合サービス業〕 36.2% 増、〔生活関連サービス業、娯楽業〕 35.1% 増、〔宿泊業、飲食サービス業〕 30.3% 増、〔サービス業〕 28.6% 増、〔金融業、保険業〕 24.7% 増、〔教育、学習支援業〕 20.1% 増、〔不動産業、物品賃貸業〕 16.1% 増、〔運輸業、郵便業〕 13.6% 増、〔製造業〕 11.6% 増、〔卸売業・小売業〕 7.6% 増、〔医療・福祉〕 5.8% 増、〔情報通信業〕 4.5% 増、〔学術研究、専門・技術サービス業〕 0.1% 増となった。

### 3 新規求職者の動き

#### (1) 新規求職者の状況 [最近の雇用失業情勢]

新規求職申込件数（原数値）は44,868件で前年同月比11.2%減と15ヶ月連続で前年同月を下回った。



#### (2) 態様別新規求職者の状況 [新規一般常用求職者の態様別推移]

一般常用求職者の状況を態様別にみると、新規求職者数33,683件で前年同月比10.1%減となり、うち、在職中の者は7,645件で前年同月比2.4%減、離職者は22,473件で前年同月比9.1%減となった。

離職者のうち、事業主都合離職者は8.1%減と32ヶ月連続で前年同月を下回った。

### 4 就職者の動き

就職件数は、12,488件で前年同月比1.8%増と2ヶ月連続で前年同月を上回った。[最近の雇用失業情勢]

一般、パート別の状況を見ると、一般は7,178件で前年同月比2.0%増と2ヶ月連続で前年同月を上回った。パートは5,310件で前年同月比1.4%増と2ヶ月連続で前年同月を上回った。

[職業紹介取扱状況]

### 5 求人充足の動き

求人充足数は、16,914件で前年同月比0.8%増と2ヶ月連続で前年同月を上回った。[最近の雇用失業情勢]

一般、パート別の状況を見ると、一般は10,093件で前年同月比0.9%増と2ヶ月連続で前年同月を上回った。パートは6,821件で前年同月比0.6%増と4ヶ月連続で前年同月を上回った。

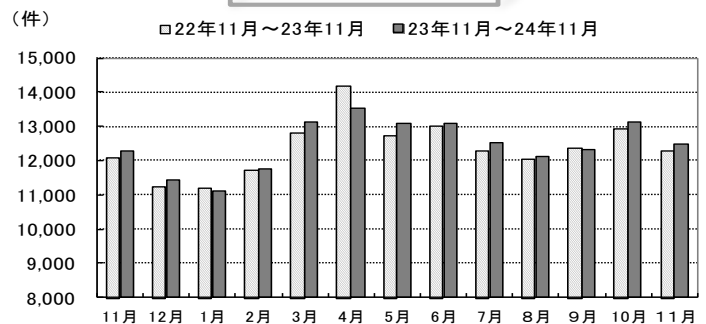
[職業紹介取扱状況]

《参考資料》

\* 主な職業別常用新規求人状況

\* 産業別新規求人への推移

就職者の状況



求人充足の状況

