



— 一般職業紹介状況 —

平成24年8月分

《資料を参照する場合は資料名の後のマークをダブルクリックしてください》

- 平成24年8月分は、新規求人数が30ヶ月連続で前年同月を上回った。
- 平成24年8月分は、有効求人倍率が1.14倍と前月より0.02ポイント上昇した。

1 有効求人倍率・求人・求職の動き [最近の雇用失業情勢]

(1) 有効求人倍率

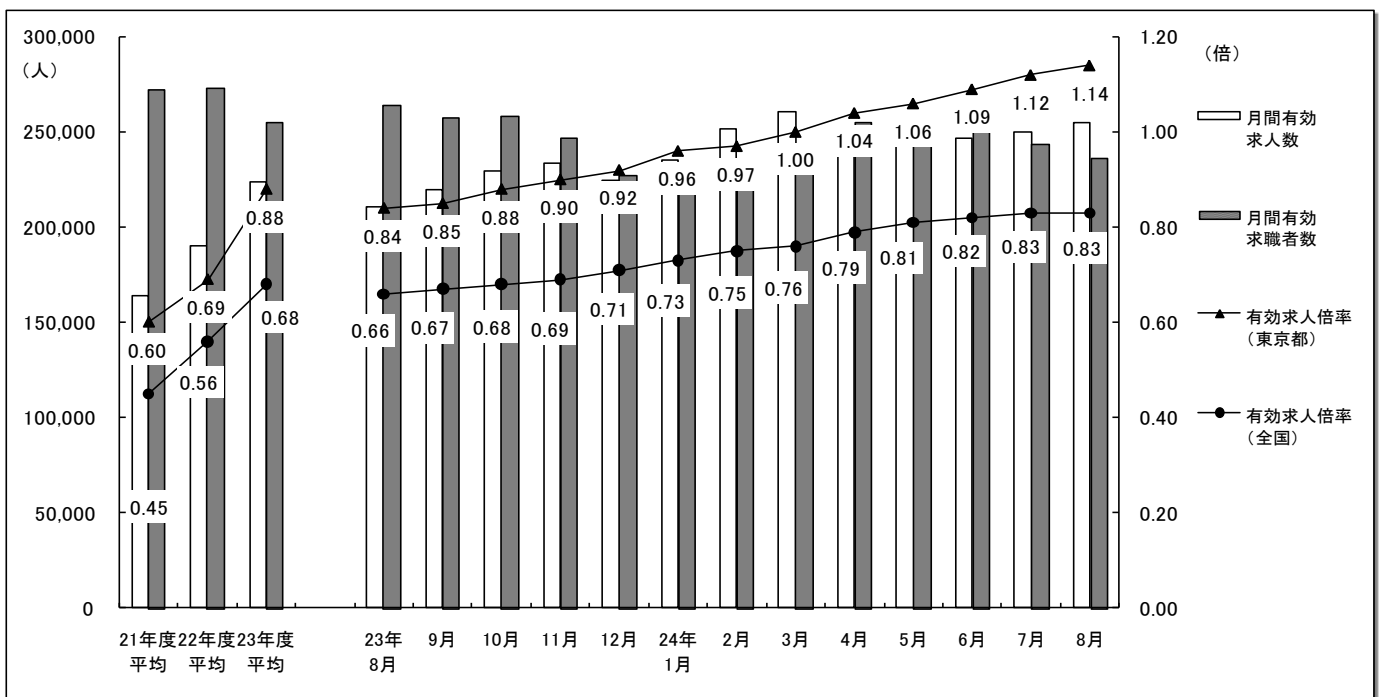
有効求人倍率(季節調整値)は1.14倍となり、前月より0.02ポイント上昇した。

(2) 有効求人数

月間有効求人数(原数値)は255,353人で前年同月比21.3%の増加と、28ヶ月連続で前年同月を上回った。

(3) 有効求職者数

月間有効求職者数(原数値)は236,238人で前年同月比10.8%の減少と、24ヶ月連続で前年同月を下回った。



(4) 職業別の有効求人倍率の状況 [主な職業別常用有効求人求職状況

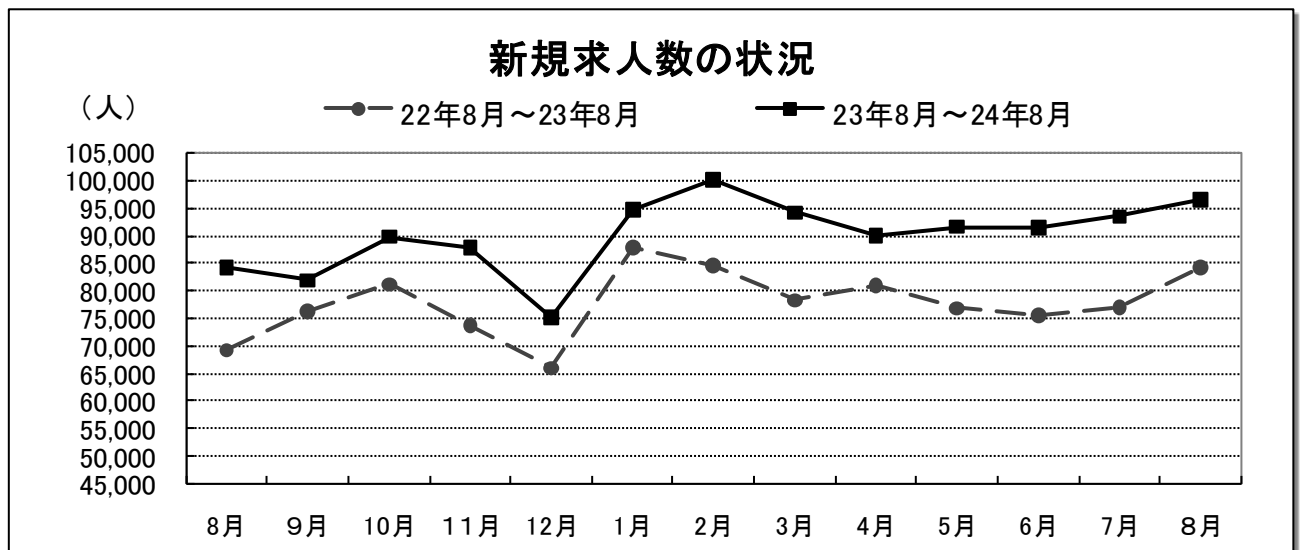
職業別の常用有効求人求職の状況をみると、一般常用では、〔医師、歯科医師、獣医師、薬剤師〕7.32倍、〔保安の職業〕5.05倍、〔保健師、助産師、看護師〕3.94倍、〔建築・土木・測量技術者〕3.56倍、〔販売類似の職業〕3.39倍と高い倍率となっており、一方、〔その他の運搬・清掃等の職業〕0.08倍、〔一般事務の職業〕0.23倍、〔会計事務の職業〕0.25倍、〔美術家、デザイナー、写真家〕0.32倍、〔清掃の職業〕0.34倍と低い倍率となった。

また、パート常用では、〔医師、歯科医師、獣医師、薬剤師〕8.35倍、〔保安の職業〕7.36倍、〔介護サービスの職業〕4.96倍、〔保健師、助産師、看護師〕3.68倍、〔接客・給仕の職業〕3.00倍と高い倍率となっており、一方、〔その他の運搬・清掃等の職業〕0.24倍、〔管理的職業〕0.27倍、〔製造技術者〕0.35倍、〔一般事務の職業〕0.39倍と低い倍率となった。

2 新規求人の動き

(1) 新規求人数の状況 [最近の雇用失業情勢

新規求人数（原数値）は96,482人で前年同月比14.6%増と30ヶ月連続で前年同月を上回った。



(2) 正社員・非正社員の新規求人数の状況 [正社員の職業紹介状況

正社員・非正社員の新規求人数の状況をみると、正社員44,325人で前年同月比10.1%増、非正社員52,157人で前年同月比18.6%増となっており、正社員新規求人数構成比は45.9%で前年同月より1.9ポイント低下した。

また、就職件数は、正社員5,399人で前年同月比4.3%減、非正社員は6,736人で前年同月比5.3%増となっており、正社員就職件数構成比は44.5%で前年同月より2.4ポイント低下した。

(3) 産業別新規求人の状況 [主な産業別・事業所規模別新規求人状況

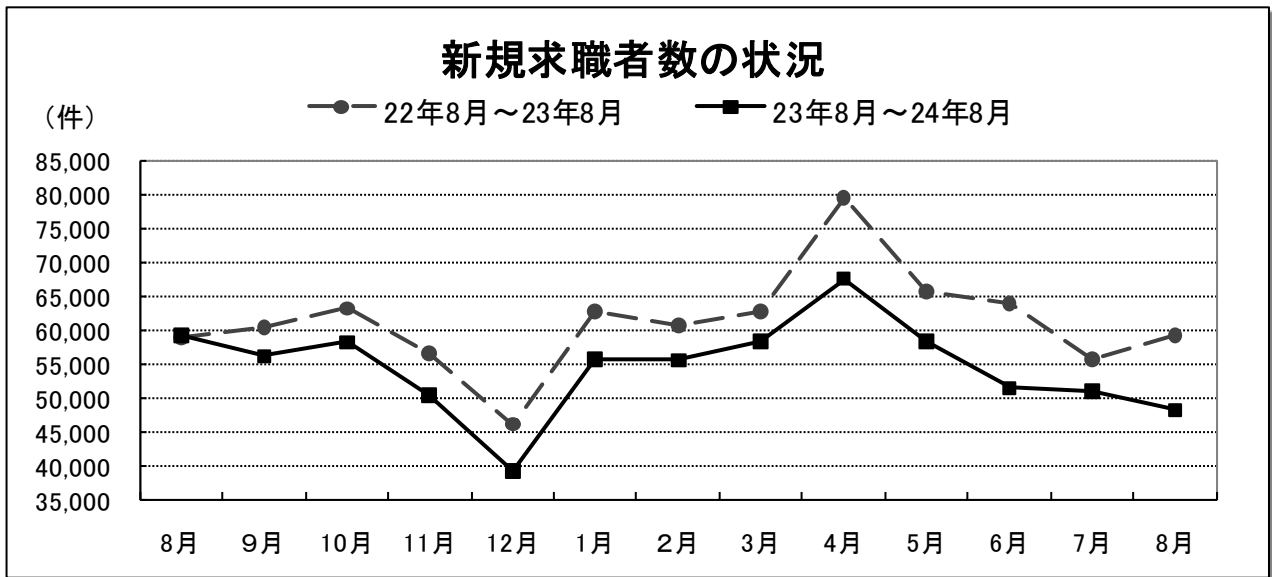
新規求人数の全数を産業別の状況で前年同月比をみると、〔金融業・保険業〕0.1%減となった。

一方、〔電気・ガス・熱供給・水道業〕68.2%増、〔生活関連サービス業、娯楽業〕50.3%増、〔複合サービス業〕49.3%増、〔宿泊業、飲食サービス業〕35.1%増、〔運輸業、郵便業〕22.8%増、〔教育、学習支援業〕22.4%増、〔サービス業〕17.6%増、〔卸売業、小売業〕16.7%増、〔建設業〕12.5%増、〔不動産業、物品賃貸業〕9.6%増、〔医療、福祉〕8.5%増、〔製造業〕3.8%増、〔情報通信業〕2.7%増、〔学術研究、専門・技術サービス業〕1.5%増となった。

3 新規求職者の動き

(1) 新規求職者の状況 [最近の雇用失業情勢]

新規求職申込件数（原数値）は48,323件で前年同月比18.5%減と12ヶ月連続で前年同月を下回った。



(2) 態様別新規求職者の状況 [新規一般常用求職者の態様別推移]

一般常用求職者の状況を態様別にみると、新規求職者数36,439件で前年同月比18.5%減となり、うち、在職中の者は8,602件で前年同月比8.6%減、離職者は23,903件で前年同月比17.2%減となった。

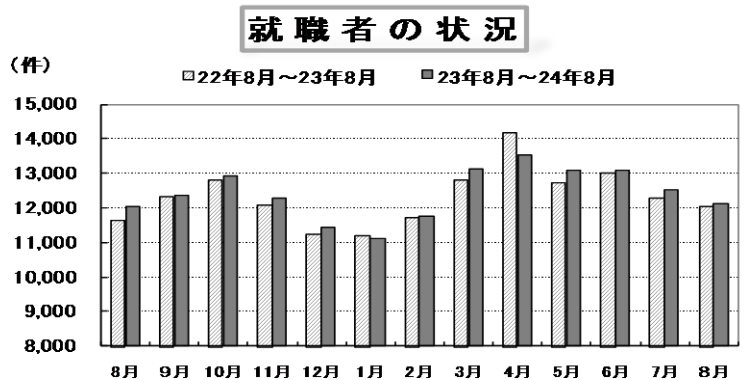
離職者のうち、事業主都合離職者は21.2%減と29ヶ月連続で前年同月を下回った。

4 就職者の動き

就職件数は12,135件で前年同月比0.8%増と4ヶ月連続で前年同月を上回った。[最近の雇用失業情勢]

一般、パート別の状況をみると、一般は7,177件で前年同月比0.2%減と減少に転じた。パートは4,958件で前年同月比2.2%増と増加に転じた。

[職業紹介取扱状況]



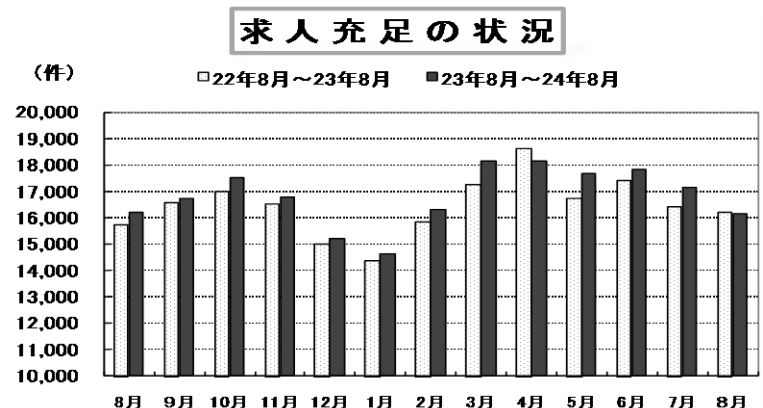
5 求人充足の動き

求人充足数は16,164件で前年同月比0.4%減と減少に転じた。

[最近の雇用失業情勢]

一般、パート別の状況をみると、一般は9,940件で前年同月比0.8%減と減少に転じた。パートは6,224件で前年同月比0.3%増と増加に転じた。

[職業紹介取扱状況]



【参考資料】

* 主な職業別常用新規求人状況

* 産業別新規求人状況の推移