



— 一般職業紹介状況 —

平成24年7月分

《資料を参照する場合は資料名の後のマークをダブルクリックしてください。》

- 平成24年7月分は、新規求人数が29ヶ月連続で前年同月を上回った。
- 平成24年7月分は、有効求人倍率が1.12倍と前月より0.03ポイント上昇した。

1 有効求人倍率・求人・求職の動き [最近の雇用失業情勢 ]

(1) 有効求人倍率

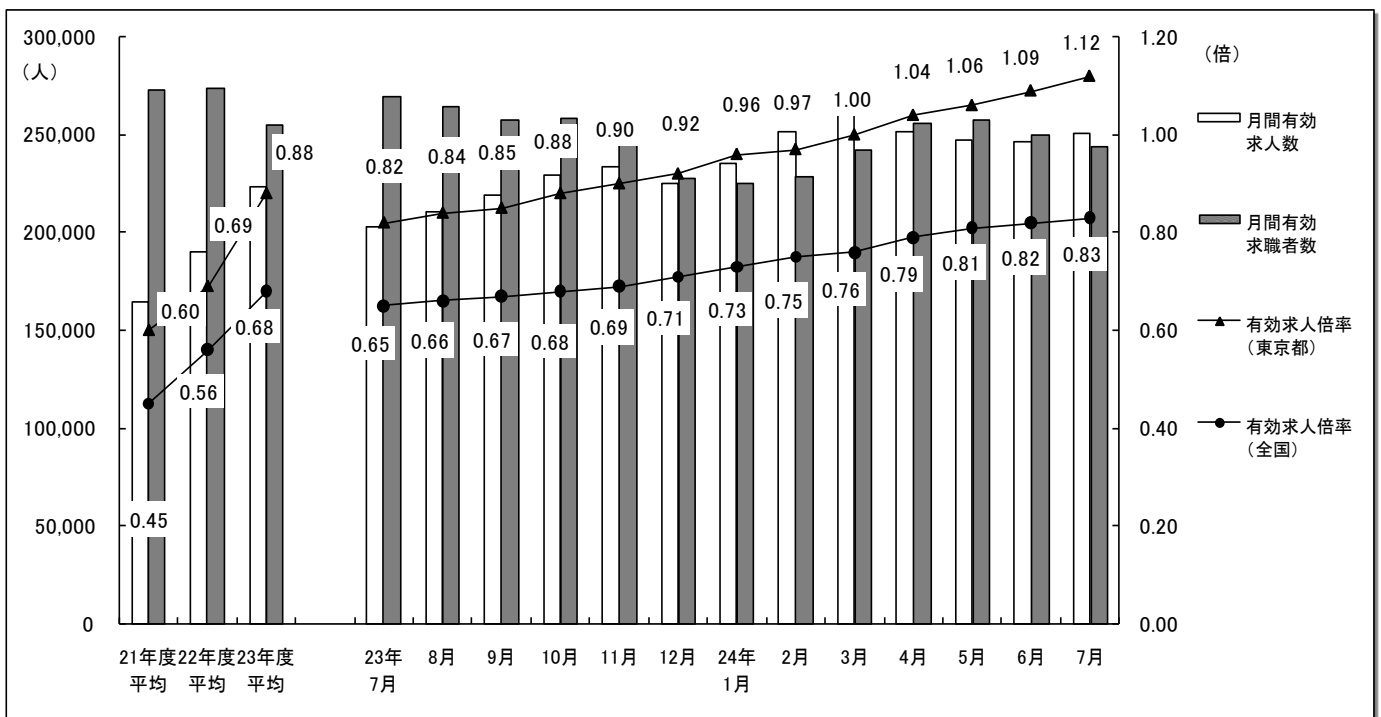
有効求人倍率(季節調整値)は1.12倍となり、前月より0.03ポイント上昇した。

(2) 有効求人数

月間有効求人数(原数値)は250,411人で前年同月比23.4%の増加と、27ヶ月連続で前年同月を上回った。

(3) 有効求職者数

月間有効求職者数(原数値)は244,094人で前年同月比9.5%の減少と、23ヶ月連続で前年同月を下回った。



#### (4) 職業別の有効求人倍率の状況 [主な職業別常用有効求人求職状況

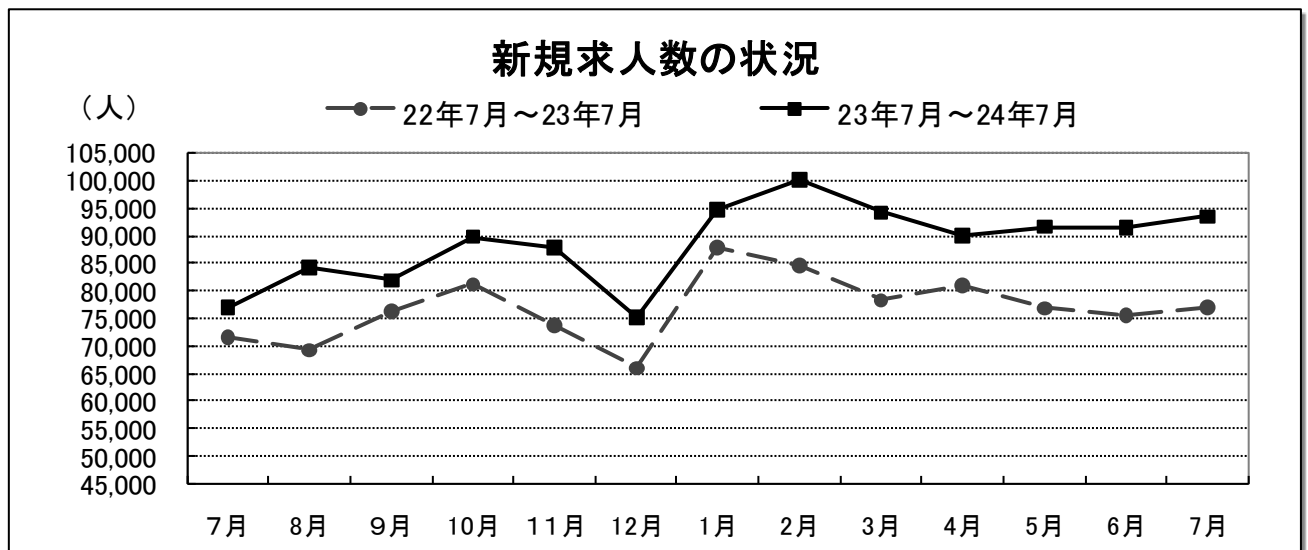
職業別の常用有効求人求職の状況を見ると、一般常用では、〔医師、歯科医師、獣医師、薬剤師〕6.89倍、〔保安の職業〕4.70倍、〔保健師、助産師、看護師〕4.00倍、〔建築・土木・測量技術者〕3.35倍、〔販売類似の職業〕3.20倍と高い倍率となっており、一方、〔その他の運搬・清掃等の職業〕0.07倍、〔一般事務の職業〕0.22倍、〔会計事務の職業〕0.26倍、〔美術家、デザイナー、写真家〕0.31倍、〔清掃の職業〕0.32倍と低い倍率となった。

また、パート常用では、〔医師、歯科医師、獣医師、薬剤師〕7.89倍、〔保安の職業〕6.39倍、〔介護サービスの職業〕4.48倍、〔保健師、助産師、看護師〕3.87倍、〔医療技術者〕2.78倍と高い倍率となっており、一方、〔その他の運搬・清掃等の職業〕0.22倍、〔一般事務の職業〕0.37倍、〔管理的職業〕0.38倍、〔製造技術者〕0.45倍と低い倍率となった。

## 2 新規求人の動き

#### (1) 新規求人数の状況 [最近の雇用失業情勢

新規求人数（原数値）は93,481人で前年同月比21.5%増と29ヶ月連続で前年同月を上回った。



#### (2) 正社員・非正社員の新規求人数の状況 [正社員の職業紹介状況

正社員・非正社員の新規求人数の状況を見ると、正社員46,328人で前年同月比16.5%増、非正社員47,153人で前年同月比26.9%増となっており、正社員新規求人数構成比は49.6%で前年同月より2.1ポイント低下した。

また、就職件数は、正社員5,734人で前年同月比2.3%増、非正社員は6,786人で前年同月比1.5%増となっており、正社員就職件数構成比は45.8%で前年同月より0.2ポイント上昇した。

#### (3) 産業別新規求人の状況 [主な産業別・事業所規模別新規求人状況

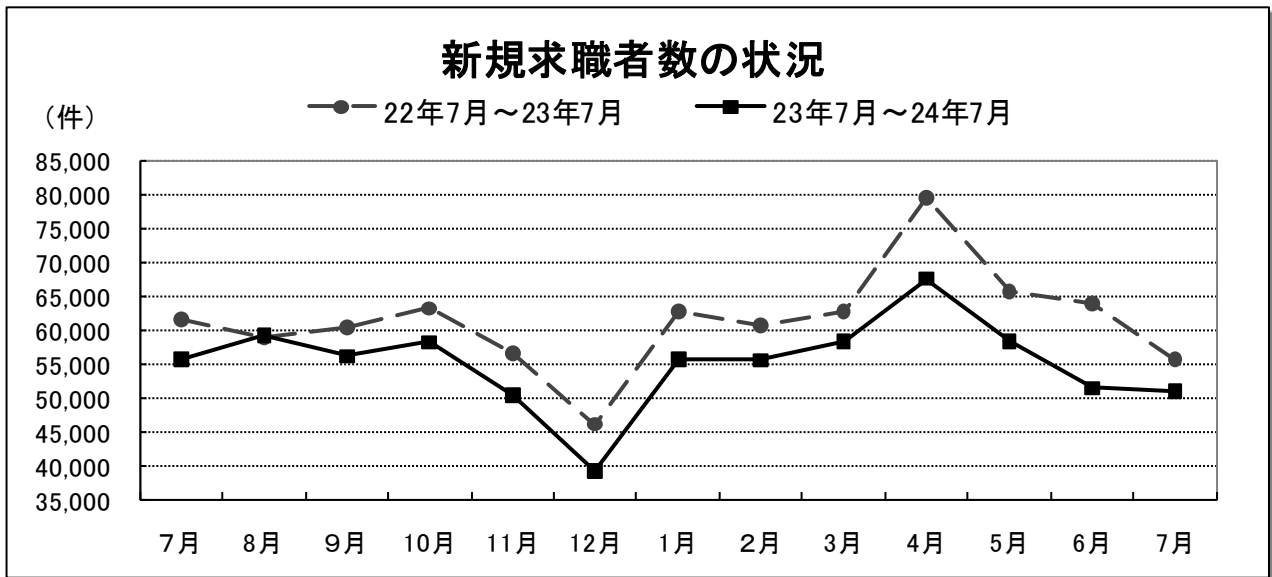
新規求人数の全数を産業別の状況で前年同月比をみると、〔金融業・保険業〕32.8%減、〔学術研究、専門・技術サービス業〕0.7%減となった。

一方、〔複合サービス業〕63.9%増、〔宿泊業、飲食サービス業〕45.1%増、〔電気・ガス・熱供給・水道業〕41.9%増、〔サービス業〕35.0%増、〔教育、学習支援業〕28.7%増、〔卸売業、小売業〕25.6%増、〔医療、福祉〕25.6%増、〔情報通信業〕20.6%増、〔建設業〕18.0%増、〔生活関連サービス業、娯楽業〕8.5%増、〔不動産業、物品賃貸業〕6.0%増、〔製造業〕5.6%増、〔運輸業、郵便業〕1.9%増となった。

### 3 新規求職者の動き

#### (1) 新規求職者の状況 [最近の雇用失業情勢

新規求職申込件数（原数値）は 51,008 件で前年同月比 8.5%減と 11 ヶ月連続で前年同月を下回った。




#### (2) 態様別新規求職者の状況 [新規一般常用求職者の態様別推移


一般常用求職者の状況を態様別にみると、新規求職者数 38,591 件で前年同月比 9.3%減となり、うち、在職中の者は 8,502 件で前年同月比 2.0%増、離職者は 25,913 件で前年同月比 5.7%減となった。

離職者のうち、事業主都合離職者は 11.7%減と 28 ヶ月連続で前年同月を下回った。


### 4 就職者の動き

就職件数は 12,520 件で前年同月比 1.8%増と 3 ヶ月連続で前年同月を上回った。[最近の雇用失業情勢 


一般、パート別の状況をみると、一般は 7,556 件で前年同月比 4.4%増と 3 ヶ月連続で前年同月を上回った。パートは 4,964 件で前年同月比 1.8%減と 2 ヶ月連続で前年同月を下回った。

[職業紹介取扱状況 


### 5 求人充足の動き

求人充足数は 17,164 件で前年同月比 4.3%増と 3 ヶ月連続で前年同月を上回った。[最近の雇用失業情勢 

一般、パート別の状況をみると、一般は 10,648 件で前年同月比 8.2%増と 3 ヶ月連続で前年同月を上回った。パートは 6,516 件で前年同月比 1.5%減と減少に転じた。

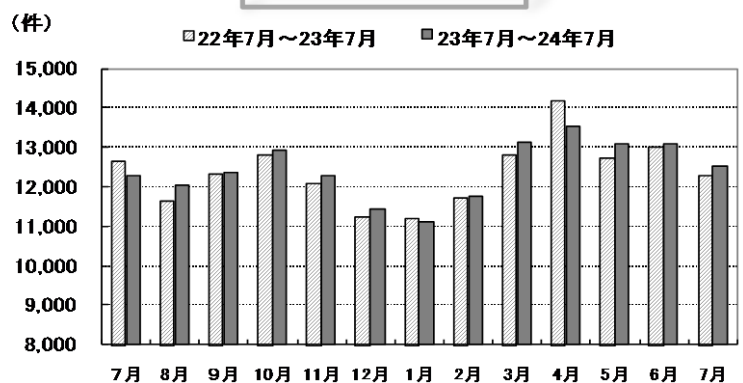
[職業紹介取扱状況 

#### 【参考資料】

\* 主な職業別常用新規求人状況 

\* 産業別新規求人状況の推移 

#### 就職者の状況



#### 求人充足の状況

