




— 一般職業紹介状況 —

平成24年4月分

《資料を参照する場合は資料名の後のマークをダブルクリックしてください。》

- 平成24年4月分は、新規求人数が26ヶ月連続で前年同月を上回った。
- 平成24年4月分は、有効求人倍率が1.04倍と前月より0.04ポイント上昇した。

1 有効求人倍率・求人・求職の動き [最近の雇用失業情勢 

(1) 有効求人倍率

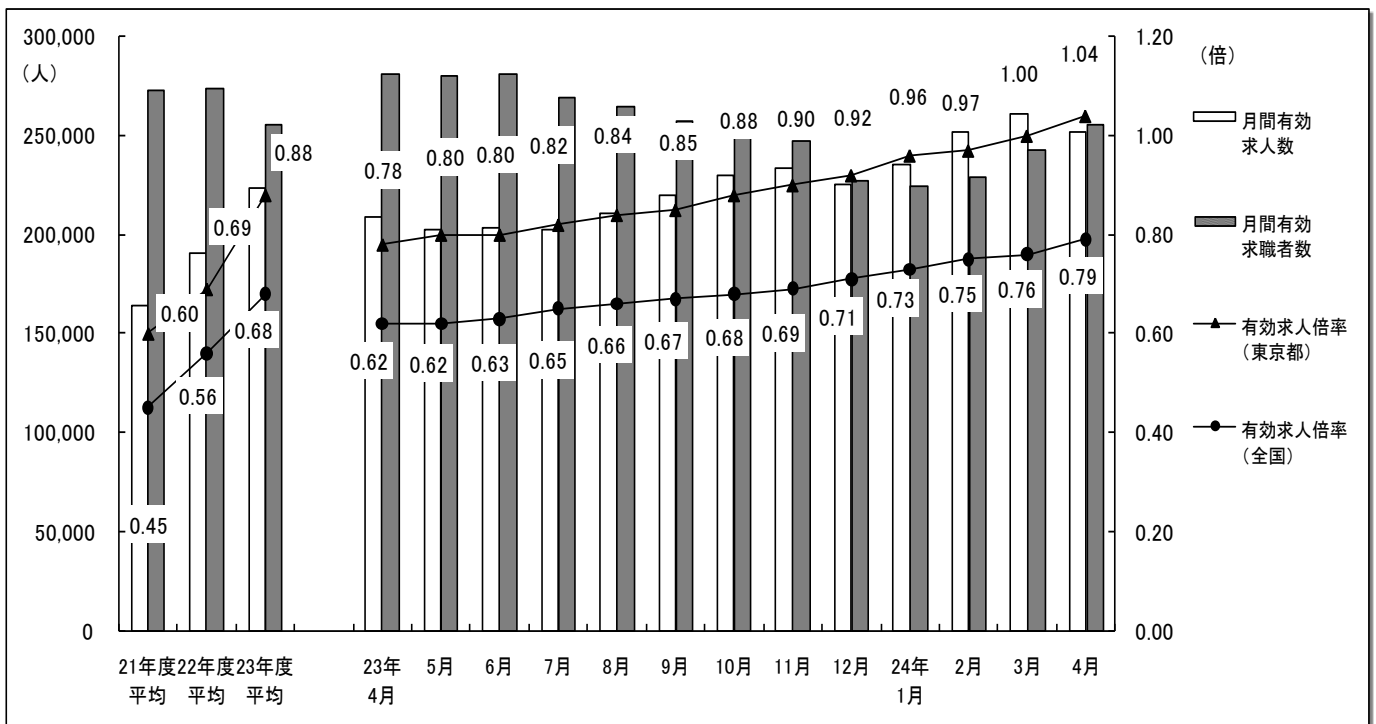
有効求人倍率(季節調整値)は1.04倍となり、前月より0.04ポイント上昇した。

(2) 有効求人数

月間有効求人数(原数値)は251,979人で前年同月比20.6%の増加と、24ヶ月連続で前年同月を上回った。

(3) 有効求職者数

月間有効求職者数(原数値)は255,758人で前年同月比9.0%の減少と、20ヶ月連続で前年同月を下回った。



(4) 職業別の有効求人倍率の状況 [主な職業別常用有効求人求職状況]

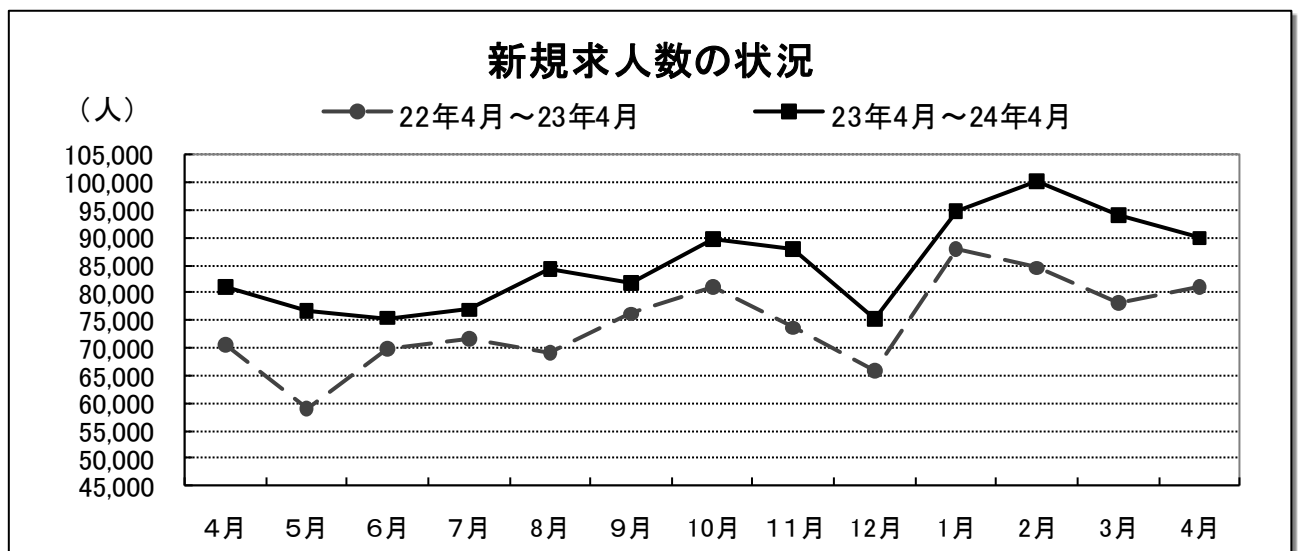
職業別の常用有効求人求職の状況をみると、一般常用では、〔医師、歯科医師、獣医師、薬剤師〕5.58倍、〔保安の職業〕4.01倍、〔保健師、助産師、看護師〕3.74倍、〔建築・土木・測量技術者〕3.31倍、〔建設・土木の職業〕3.20倍と高い倍率となっており、一方、〔その他の運搬の職業〕0.09倍、〔一般事務の職業〕0.20倍、〔会計事務の職業〕0.22倍、〔清掃の職業〕0.27倍、〔美術家、デザイナー、写真家〕0.29倍と低い倍率となった。

また、パート常用では、〔医師、歯科医師、獣医師、薬剤師〕6.92倍、〔保安の職業〕6.29倍、〔介護サービスの職業〕5.02倍、〔保健師、助産師、看護師〕4.22倍、〔接客・給仕の職業〕3.59倍と高い倍率となっており、一方、〔管理的職業〕0.13倍、〔その他の運搬の職業〕0.29倍、〔製造被術者〕0.34倍、〔一般事務の職業〕0.37倍、〔機械組立の職業〕0.42倍と低い倍率となった。

2 新規求人の動き

(1) 新規求人数の状況 [最近の雇用失業情勢]

新規求人数（原数値）は89,948人で前年同月比11.1%増と26ヶ月連続で前年同月を上回った。



(2) 正社員・非正社員の新規求人数の状況 [正社員の職業紹介状況]

正社員・非正社員の新規求人数の状況をみると、正社員44,060人で前年同月比0.6%減、非正社員45,888人で前年同月比25.2%増となっており、正社員新規求人数構成比は49.0%で前年同月より5.7ポイント低下した。

また、就職件数は、正社員5,833人で前年同月比6.1%減、非正社員は7,714人で前年同月比2.9%減となっており、正社員就職件数構成比は43.1%で前年同月より0.8ポイント低下した。

(3) 産業別新規求人の状況 [主な産業別・事業所規模別新規求人状況]

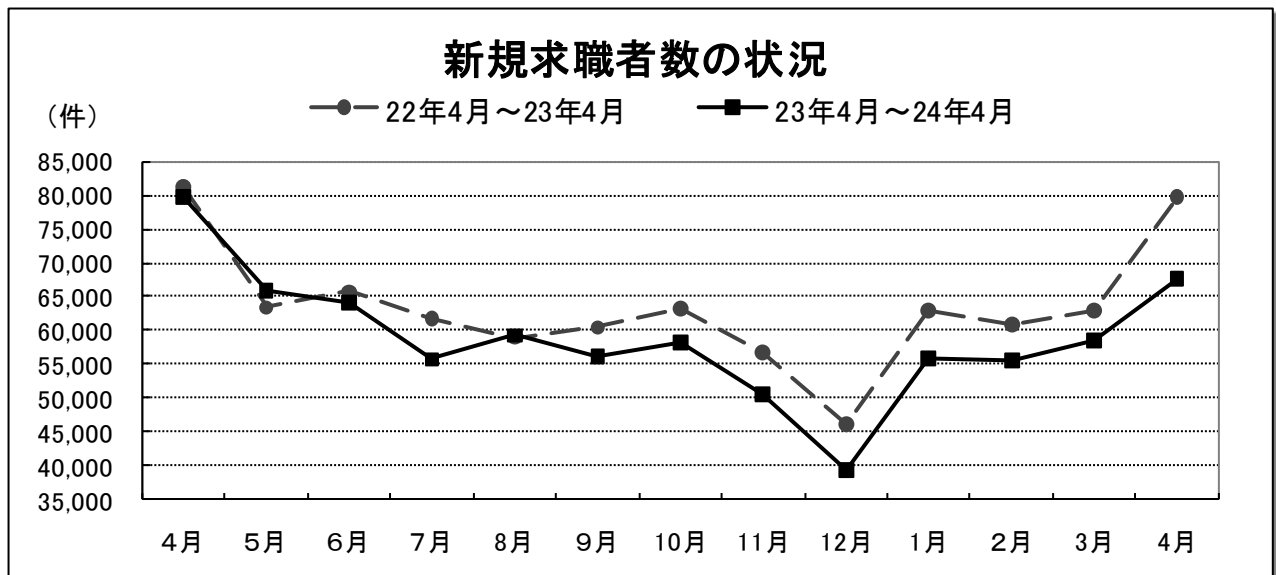
新規求人数の全数を産業別の状況で前年同月比をみると、〔金融業，保険業〕28.6%減、〔運輸業，郵便業〕4.8%減、〔学術研究，専門・技術サービス業〕0.7%減となった。

一方、〔電気・ガス・熱供給・水道業〕36.4%増、〔教育，学習支援業〕34.9%増、〔宿泊業，飲食サービス業〕34.2%増、〔複合サービス業〕31.1%増、〔不動産業，物品賃貸業〕24.1%増、〔卸売業，小売業〕22.2%増、〔生活関連サービス業，娯楽業〕19.3%増、〔サービス業〕9.7%増、〔製造業〕8.8%増、〔医療，福祉〕7.9%増、〔建設業〕7.6%増、〔情報通信業〕1.2%増となった。

3 新規求職者の動き

(1) 新規求職者の状況 [最近の雇用失業情勢]

新規求職申込件数（原数値）は 67,671 件で前年同月比 15.0%減と 8 ヶ月連続で前年同月を下回った。



(2) 態様別新規求職者の状況 [新規一般常用求職者の態様別推移]

一般常用求職者の状況を態様別にみると、新規求職者数 49,412 件で前年同月比 15.6%減となり、うち、在職中の者は 8,556 件で前年同月比 14.7%減、離職者は 34,988 件で前年同月比 16.6%減となった。

離職者のうち、事業主都合離職者は 21.3%減と 25 ヶ月連続で前年同月を下回った。

4 就職者の動き

就職件数は 13,547 件で前年同月比 4.3%減と減少に転じた。

[最近の雇用失業情勢]

一般、パート別の状況をみると、一般は 8,247 件で前年同月比 4.1%減と減少に転じた。パートは 5,300 件で前年同月比 4.6%減と減少に転じた。

[職業紹介取扱状況]

5 求人充足の動き

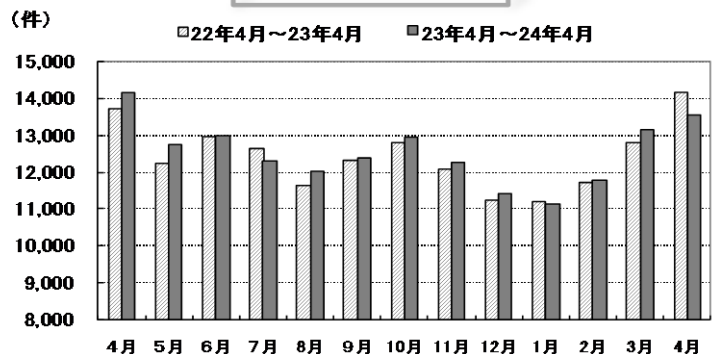
求人充足数は 18,151 件で前年同月比 2.6%減と減少に転じた。

[最近の雇用失業情勢]

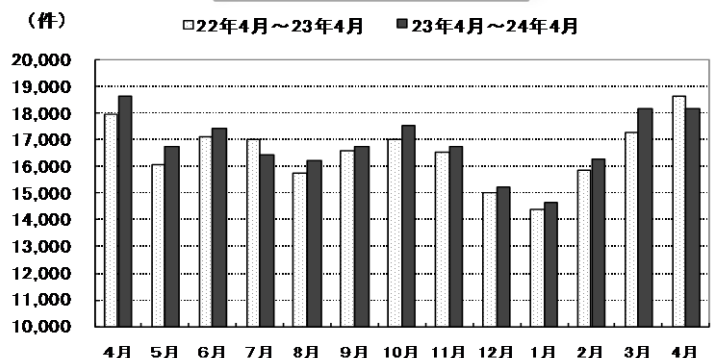
一般、パート別の状況をみると、一般は 11,417 件で前年同月比 1.6%減と減少に転じた。パートは 6,734 件で前年同月比 4.3%減と減少に転じた。

[職業紹介取扱状況]

就職者の状況



求人充足の状況



[参考]

主な職業別常用新規求人状況

産業別新規求人の推移