



— 一般職業紹介状況 —

平成24年2月分

- 平成24年2月分は、新規求人数が24ヶ月連続で前年同月を上回った。
- 平成24年2月分は、有効求人倍率が0.97倍と前月より0.01ポイント上昇した。

《資料を参照する場合は資料名のとなりのマークをダブルクリックして下さい》

1 有効求人倍率・求人・求職の動き [最近の雇用失業情勢 (1) 有効求人倍率

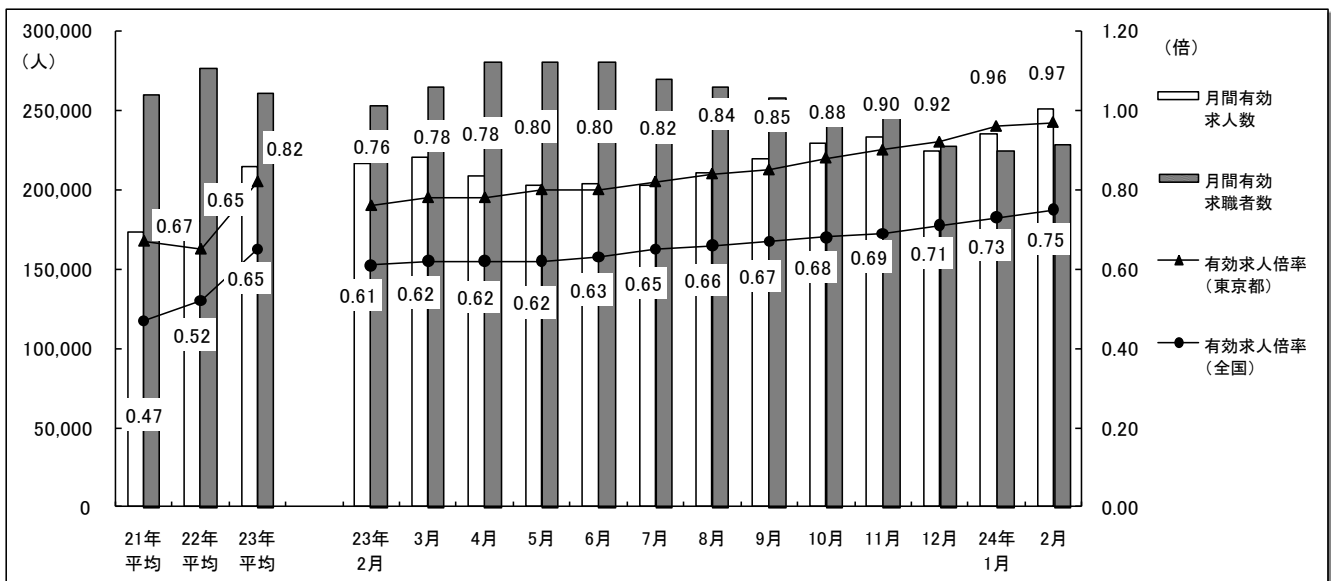
有効求人倍率(季節調整値)は0.97倍となり、前月より**0.01ポイント**上昇した。

(2) 有効求人数

月間有効求人数(原数値)は251,419人で前年同月比**16.2%の増加**と、**22ヶ月連続**で前年同月を上回った。

(3) 有効求職者数

月間有効求職者数(原数値)は228,950人で前年同月比**9.6%の減少**と、**18ヶ月連続**で前年同月を下回った。



(4) 職業別の有効求人倍率の状況〔主な職業別常用有効求人求職状況 〇〕

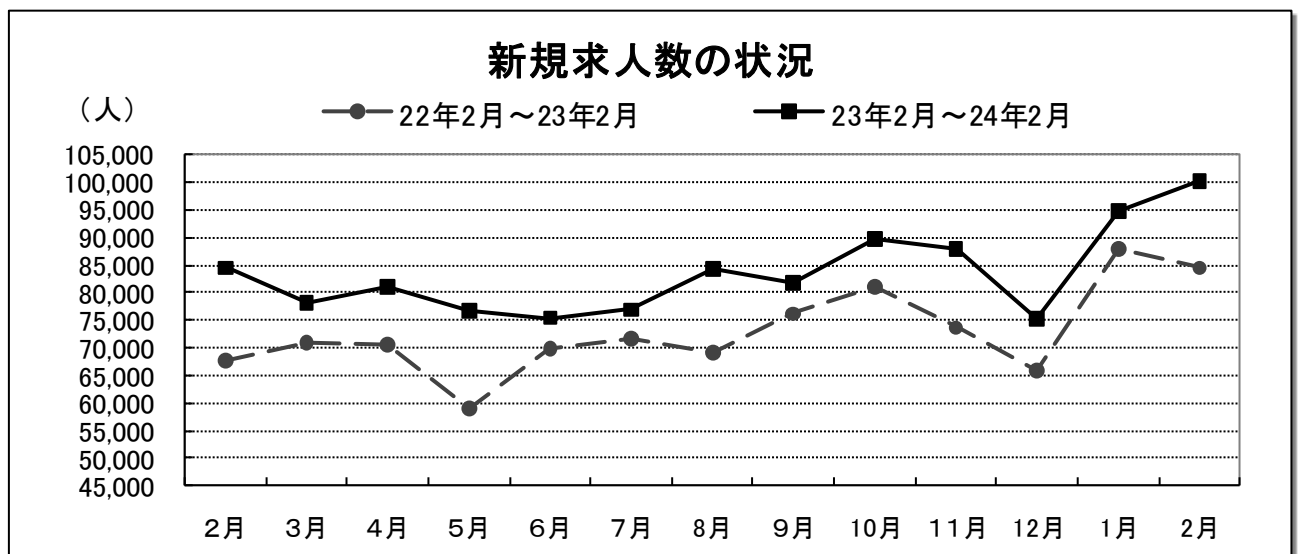
職業別の常用有効求人求職の状況を見ると、一般常用では、〔医師、歯科医師、獣医師、薬剤師〕5.87倍、〔保安の職業〕5.11倍、〔保健師、助産師、看護師〕5.09倍、〔建設・土木の職業〕3.71倍、〔建築・土木・測量技術者〕3.69倍、と高い倍率となっており、一方、〔その他の労務の職業〕0.15倍、〔一般事務の職業〕0.23倍、〔会計事務の職業〕0.26倍、〔美術家、デザイナー、写真家〕0.31倍、〔印刷・製本の職業〕0.31倍と低い倍率となった。

また、パート常用では、〔医師、歯科医師、獣医師、薬剤師〕9.46倍、〔保安の職業〕7.67倍、〔家庭生活支援サービスの職業〕6.79倍、〔保健師、助産師、看護師〕5.80倍、〔その他のサービスの職業〕5.05倍と高い倍率となっており、一方、〔管理的職業〕0.39倍、〔農林漁業の職業〕0.42倍、〔一般事務の職業〕0.44倍、〔電気機械器具組立・修理の職業〕0.59倍、〔一般機械器具組立・修理の職業〕0.62倍と低い倍率となった。

2 新規求人の動き

(1) 新規求人数の状況〔最近の雇用失業情勢 〇〕

新規求人数(原数値)は100,157人で前年同月比18.5%増と24ヶ月連続で前年同月を上回った。



(2) 正社員・非正社員の新規求人数の状況〔正社員の職業紹介状況 〇〕

正社員・非正社員の新規求人数の状況を見ると、正社員44,858人で前年同月比8.8%増、非正社員55,299人で前年同月比27.7%増となっており、正社員新規求人数構成比は44.8%で前年同月より4.0ポイント減少した。

また、就職件数は、正社員5,726人で前年同月比1.2%減、非正社員は6,045人で前年同月比2.1%増となっており、正社員就職件数構成比は48.6%で3ヶ月連続で前年同月を下回った。

(3) 産業別新規求人の状況〔主な産業別・事業所規模別新規求人状況 〇〕

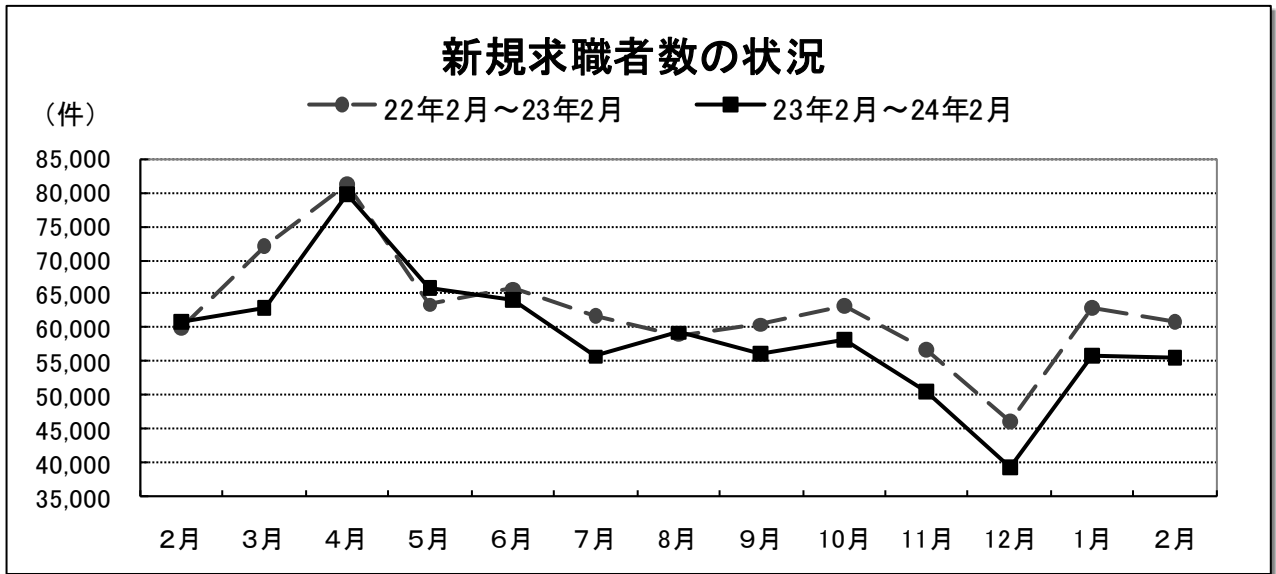
新規求人数の全数を産業別の状況で前年同月比をみると、〔金融業、保険業〕24.1%減、〔不動産業、物品賃貸業〕4.1%減となった。

一方、〔複合サービス業〕131.7%増、〔電気・ガス・熱供給・水道業〕73.2%増、〔建設業〕56.7%増、〔宿泊業、飲食サービス業〕48.6%増、〔生活関連サービス業、娯楽業〕37.0%増、〔サービス業〕28.7%増、〔運輸業、郵便業〕22.4%増、〔教育、学習支援業〕17.5%増、〔医療、福祉〕15.3%増、〔情報通信業〕9.9%増、〔学術研究、専門・技術サービス業〕4.5%増、〔製造業〕1.2%増、〔卸売業、小売業〕0.8%増となった。

3 新規求職者の動き

(1) 新規求職者の状況 [最近の雇用失業情勢]

新規求職申込件数（原数値）は55,669件で前年同月比8.5%減と6ヶ月連続で前年同月を下回った。



(2) 態様別新規求職者の状況 [新規一般常用求職者の態様別推移]

一般常用求職者の状況を態様別にみると、新規求職者数42,168件で前年同月比9.5%減となり、うち、在職中の者は10,888件で前年同月比5.8%減、離職者は25,683件で前年同月比9.6%減となった。

離職者のうち、事業主都合離職者は10.1%減と23ヶ月連続で前年同月を下回った。

4 就職者の動き

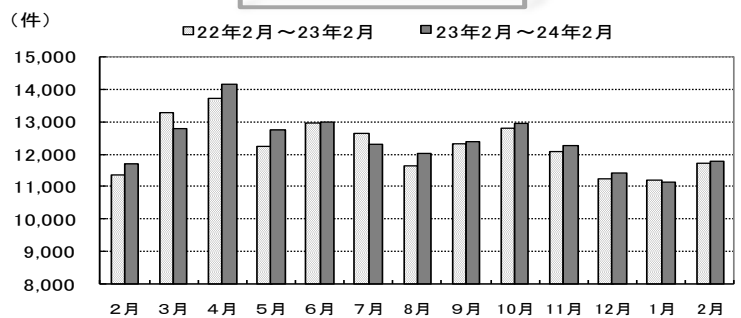
就職件数は、11,771件で前年同月比0.5%増と増加に転じた。

[最近の雇用失業情勢]

一般、パート別の状況をみると、一般は7,384件で前年同月比4.4%増と8ヶ月連続で前年同月を上回った。パートは4,387件で前年同月比5.5%減と3ヶ月連続で前年同月を下回った。

[職業紹介取扱状況]

就職者の状況



5 求人充足の動き

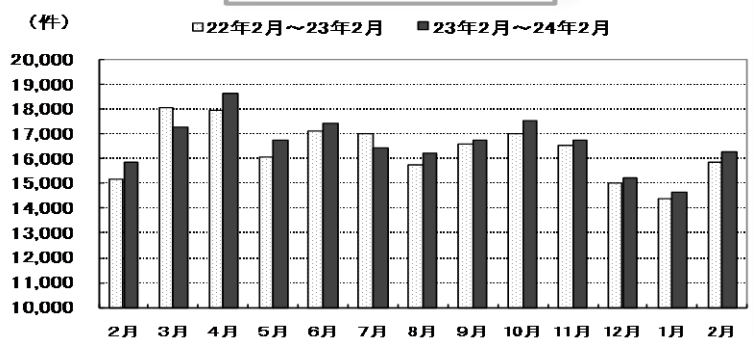
求人充足数は、16,299件で前年同月比2.6%増と7ヶ月連続で前年同月を上回った。

[最近の雇用失業情勢]

一般、パート別の状況をみると、一般は10,523件で前年同月比5.9%増と7ヶ月連続で前年同月を上回った。パートは5,776件で前年同月比3.0%減と8ヶ月連続で前年同月を下回った。

[職業紹介取扱状況]

求人充足の状況



《参考》

主な職業別常用新規求人状況

産業別新規求人の推移