



— 一般職業紹介状況 —

平成24年1月分

《資料を参照する場合は資料名のとなりのマークをダブルクリックして下さい》

- 平成24年1月分は、新規求人数が23ヶ月連続で前年同月を上回った。
- 平成24年1月分は、有効求人倍率が0.96倍と前月より0.04ポイント上昇した。

1 有効求人倍率・求人・求職の動き [最近の雇用失業情勢

(1) 有効求人倍率

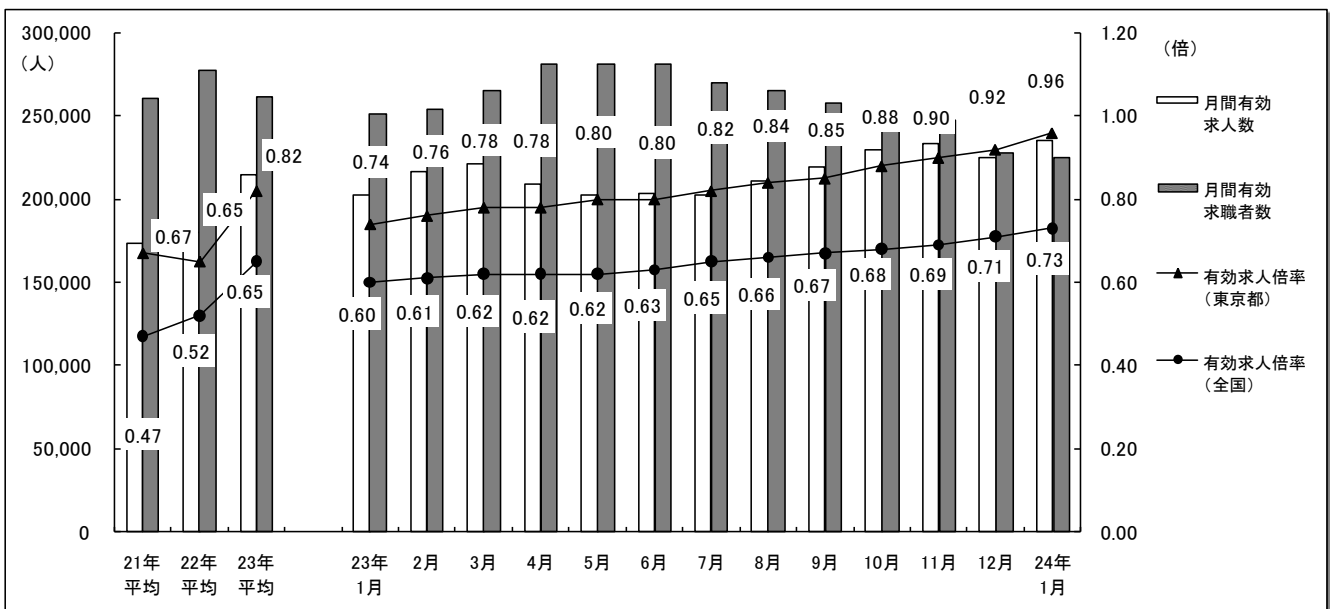
有効求人倍率(季節調整値)は0.96倍となり、前月より**0.04ポイント**上昇した。

(2) 有効求人数

月間有効求人数(原数値)は235,286人で前年同月比**16.5%の増加**と、**21ヶ月連続**で前年同月を上回った。

(3) 有効求職者数

月間有効求職者数(原数値)は224,916人で前年同月比**10.2%の減少**と、**17ヶ月連続**で前年同月を下回った。



(4) 職業別の有効求人倍率の状況 [主な職業別常用有効求人求職状況

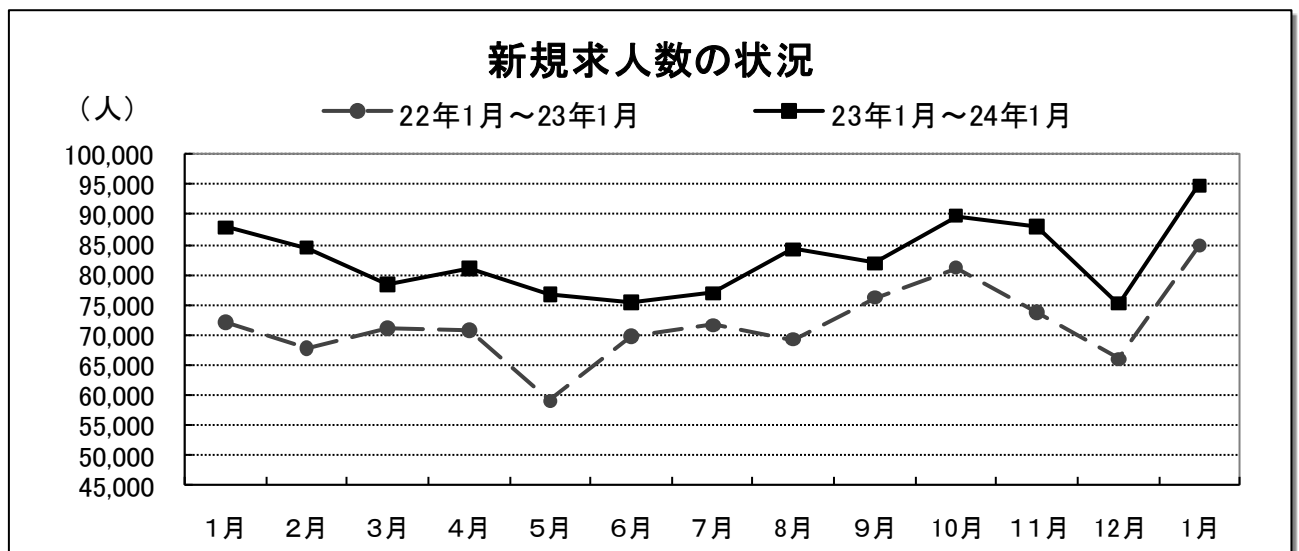
職業別の常用有効求人求職の状況をみると、一般常用では、〔医師、歯科医師、獣医師、薬剤師〕6.15倍、〔保健師、助産師、看護師〕5.38倍、〔保安の職業〕5.21倍、〔建築・土木・測量技術者〕3.63倍、〔建設・土木の職業〕3.62倍と高い倍率となっており、一方、〔その他の労務の職業〕0.12倍、〔一般事務の職業〕0.21倍、〔会計事務の職業〕0.24倍、〔美術家、デザイナー、写真家〕0.28倍、〔印刷・製本の職業〕0.28倍と低い倍率となった。

また、パート常用では、〔医師、歯科医師、獣医師、薬剤師〕9.07倍、〔家庭生活支援サービスの職業〕7.61倍、〔保安の職業〕6.96倍、〔保健師、助産師、看護師〕5.77倍、〔その他のサービスの職業〕4.70倍と高い倍率となっており、一方、〔農林漁業の職業〕0.30倍、〔一般事務の職業〕0.38倍、〔管理的職業〕0.50倍、〔電気機械器具組立・修理の職業〕0.50倍、〔その他の製造・製作の職業〕0.57倍と低い倍率となった。

2 新規求人の動き

(1) 新規求人数の状況 [最近の雇用失業情勢

新規求人数（原数値）は94,813人で前年同月比7.9%増と23ヶ月連続で前年同月を上回った。



(2) 正社員・非正社員の新規求人数の状況 [正社員の職業紹介状況

正社員・非正社員の新規求人数の状況をみると、正社員47,046人で前年同月比5.4%増、非正社員47,767人で前年同月比10.6%増となっており、正社員新規求人数構成比は49.6%で前年同月より1.2ポイント減少した。

また、就職件数は、正社員4,960人で前年同月比0.6%減、非正社員は6,166人で前年同月比0.2%減となっており、正社員就職件数構成比は44.6%で2ヶ月連続で前年同月を下回った。

(3) 産業別新規求人の状況 [主な産業別・事業所規模別新規求人状況

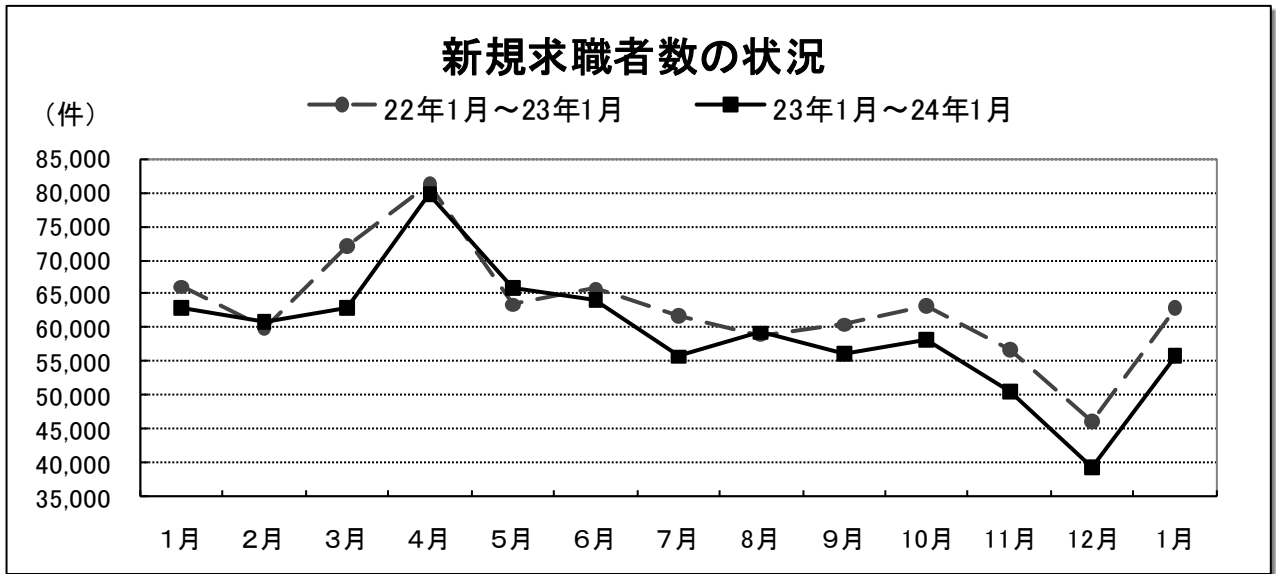
新規求人数の全数を産業別の状況で前年同月比をみると、〔運輸業、郵便業〕17.9%減、〔金融業、保険業〕16.6%減、〔生活関連サービス業、娯楽業〕15.6%減、〔製造業〕1.7%減となった。

一方、〔電気・ガス・熱供給・水道業〕104.8%増、〔不動産業、物品賃貸業〕51.3%増、〔教育、学習支援業〕30.5%増、〔医療、福祉〕27.7%増、〔複合サービス業〕14.1%増、〔卸売業、小売業〕10.8%増、〔学術研究、専門・技術サービス業〕9.6%増、〔宿泊業、飲食サービス業〕8.5%増、〔情報通信業〕4.6%増、〔建設業〕2.8%増、〔サービス業〕2.6%増、となった。

3 新規求職者の動き

(1) 新規求職者の状況 [最近の雇用失業情勢]

新規求職申込件数（原数値）は 55,820 件で前年同月比 11.3%減と 5ヶ月連続で前年同月を下回った。



(2) 態様別新規求職者の状況 [新規一般常用求職者の態様別推移]

一般常用求職者の状況を態様別にみると、新規求職者数 42,607 件で前年同月比 11.6%減となり、うち、在職中の者は 9,999 件で前年同月比 12.4%減、離職者は 27,592 件で前年同月比 13.7%減となった。

離職者のうち、事業主都合離職者は 15.5%減と 22ヶ月連続で前年同月を下回った。

4 就職者の動き

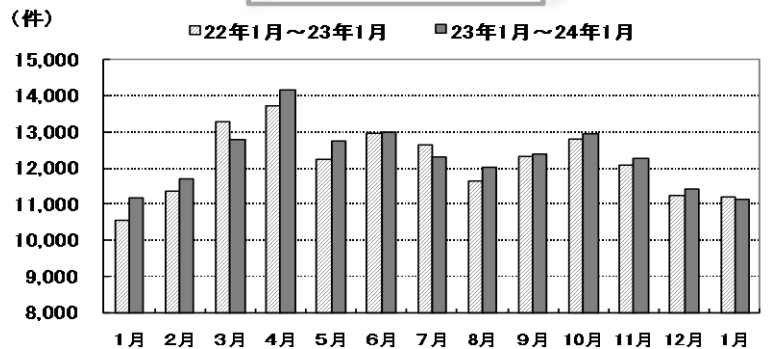
就職件数は、11,126 件で前年同月比 0.4%減と減少に転じた。

[最近の雇用失業情勢]

一般、パート別の状況をみると、一般は 6,640 件で前年同月比 2.5%増と 7ヶ月連続で前年同月を上回った。パートは 4,486 件で前年同月比 4.3%減と 2ヶ月連続で前年同月を下回った。

[職業紹介取扱状況]

就職者の状況



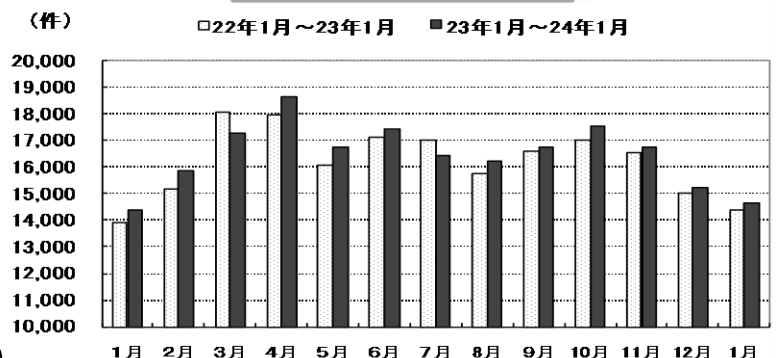
5 求人充足の動き

求人充足数は、14,644 件で前年同月比 1.8%増と 6ヶ月連続で前年同月を上回った。[最近の雇用失業情勢]

一般、パート別の状況をみると、一般は 8,991 件で前年同月比 4.9%増と 6ヶ月連続で前年同月を上回った。パートは 5,653 件で前年同月比 2.8%減と 7ヶ月連続で前年同月を下回った。

[職業紹介取扱状況]

求人充足の状況



《参考》* 主な職業別常用新規求人状況
* 産業別新規求人の推移