



— 一般職業紹介状況 —

平成23年8月分

- 平成23年8月分は、新規求人数が18ヶ月連続で前年同月を上回った。
- 平成23年8月分は、有効求人倍率が0.84倍と前月より0.02ポイント上昇した。

《参考資料を参照する場合は資料名の後のマークをダブルクリックしてください。》

1 有効求人倍率・求人・求職の動き [参考] 最近の雇用失業情勢

(1) 有効求人倍率

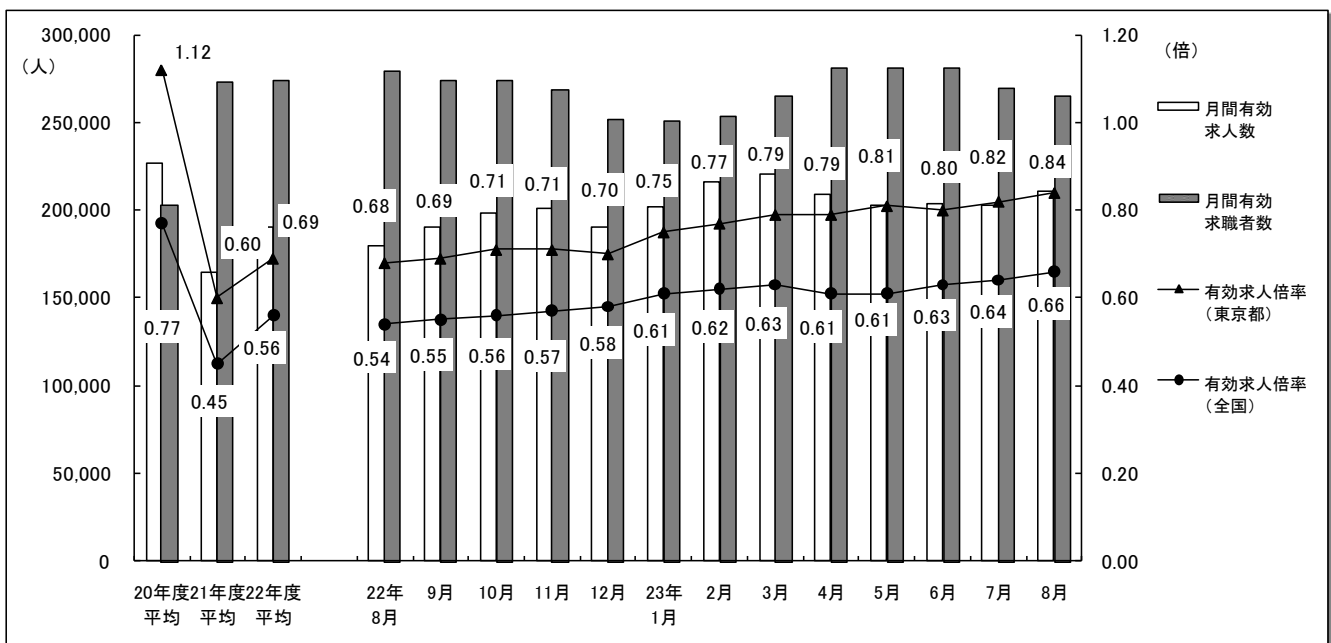
有効求人倍率(季節調整値)は0.84倍となり、前月より**0.02ポイント**上昇した。

(2) 有効求人数

月間有効求人数(原数値)は210,584人で前年同月比**17.1%の増加**と、**16ヶ月連続**で前年同月を上回った。

(3) 有効求職者数

月間有効求職者数(原数値)は264,756人で前年同月比**5.1%の減少**と、**12ヶ月連続**で前年同月を下回った。



(4) 職業別の有効求人倍率の状況 [参考] 主な職業別常用有効求人求職状況 

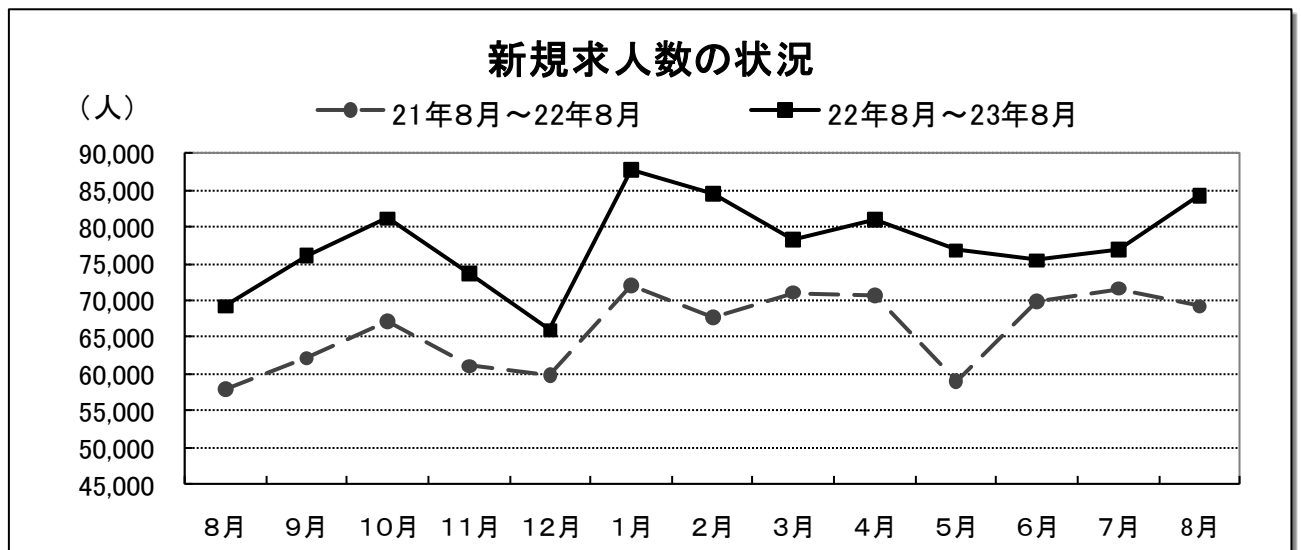
職業別の常用有効求人求職の状況をみると、一般常用では、〔医師、歯科医師、獣医師、薬剤師〕5.20倍、〔保健師、助産師、看護師〕4.14倍、〔保安の職業〕3.68倍、〔建設・土木の職業〕2.48倍、〔建築・土木・測量技術者〕2.40倍、と高い倍率となっており、一方、〔その他の労務の職業〕0.08倍、〔一般事務の職業〕0.18倍、〔会計事務の職業〕0.22倍、〔美術家、デザイナー、写真家〕0.23倍、〔印刷・製本の職業〕0.24倍と低い倍率となった。


また、パート常用では、〔医師、歯科医師、獣医師、薬剤師〕7.11倍、〔保安の職業〕5.77倍〔家庭生活支援サービスの職業〕5.11倍、〔保健師、助産師、看護師〕4.71倍、〔ゴム・プラスチック製品製造の職業〕3.05倍と高い倍率となっており、一方、〔一般事務の職業〕0.33倍、〔その他の製造・製作の職業〕0.37倍、〔電気機械器具組立・修理の職業〕0.45倍、〔印刷・製本の職業〕0.46倍、と低い倍率となった。

2 新規求人の動き

(1) 新規求人数の状況 [参考] 最近の雇用失業情勢 


新規求人数（原数値）は84,217人で前年同月比21.7%増と18ヶ月連続で前年同月を上回った。



(2) 正社員・非正社員の新規求人数の状況 [参考] 正社員の職業紹介状況 

正社員・非正社員の新規求人数の状況をみると、正社員40,249人で前年同月比24.0%増、非正社員43,968人で前年同月比19.6%増となっており、正社員新規求人数構成比は47.8%で前年同月より0.9ポイント上昇した。

また、就職件数は、正社員5,642人で前年同月比5.1%増、非正社員は6,400人で前年同月比1.9%増となっており、正社員就職件数構成比は46.9%で前年同月より0.8ポイント上昇した。

(3) 産業別新規求人の状況 [参考] 主な産業別・事業所規模別新規求人状況 

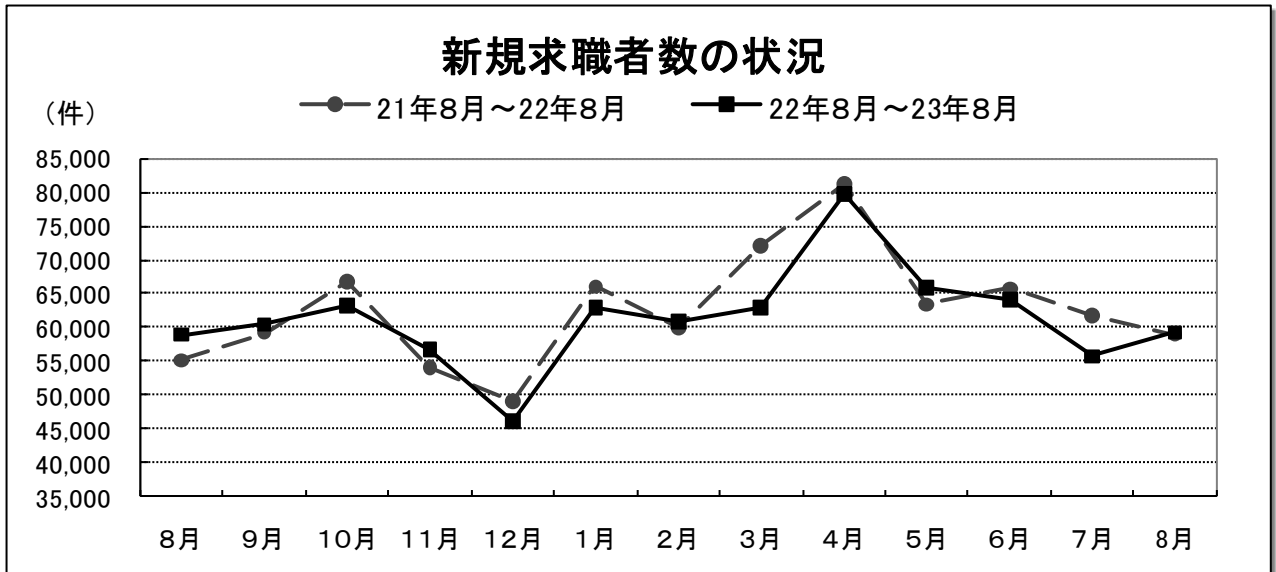
新規求人数の全数を産業別の状況で前年同月比をみると、〔教育、学術支援業〕9.1%減、〔金融業、保険業〕8.4%減、〔運輸業、郵便業〕3.2%減、〔製造業〕2.6%減となった。

一方、〔宿泊業、飲食サービス業〕49.5%増、〔不動産業、物品賃貸業〕38.1%増、〔建設業〕31.2%増、〔情報通信業〕31.2%増、〔生活関連サービス業、娯楽業〕30.1%増、〔医療・福祉〕27.5%増、〔学術研究、専門・技術サービス業〕26.9%増、〔卸売業、小売業〕18.3%増、〔サービス業〕15.2%増、〔複合サービス業〕12.7%増となった。

3 新規求職者の動き

(1) 新規求職者の状況 [参考] 最近の雇用失業情勢

新規求職申込件数（原数値）は59,304件で前年同月比0.6%増と2ヶ月ぶりに前年同月を上回った。



(2) 態様別新規求職者の状況 [参考] 新規一般常用求職者の態様別推移

一般常用求職者の状況を態様別にみると、新規求職者数44,686件で前年同月比0.3%減となり、うち、在職中の者は9,407件で前年同月比1.9%減、離職者は28,879件で前年同月比8.0%減となった。

離職者のうち、事業主都合離職者は13.5%減と17ヶ月連続で前年同月を下回った。

4 就職者の動き

就職件数は、12,042件で前年同月比3.4%増と増加に転じた。

[参考] 最近の雇用失業情勢

一般、パート別の状況をみると、一般は7,190件で前年同月比6.3%増と2ヶ月連続で前年同月を上回った。パートは4,852件で前年同月比0.7%減と2ヶ月連続で前年同月を下回った。

[参考] 職業紹介取扱状況

5 求人充足の動き

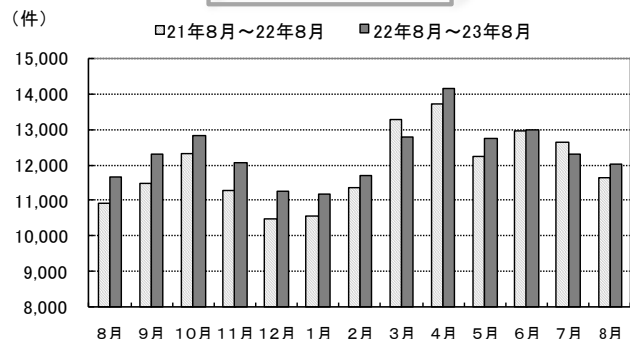
求人充足数は、16,224件で前年同月比3.0%増と増加に転じた。

[参考] 最近の雇用失業情勢

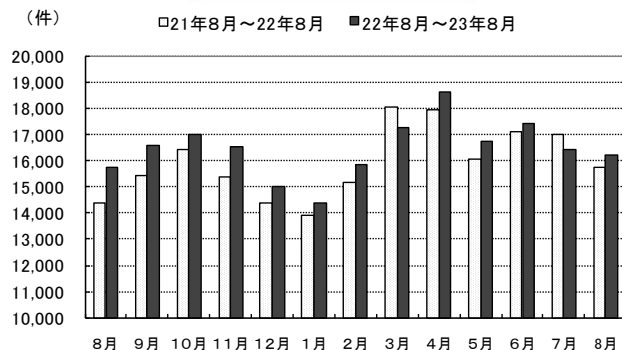
一般、パート別の状況をみると、一般は10,018件で前年同月比5.8%増と増加に転じ、パートは6,206件で前年同月比1.1%減と2ヶ月連続で前年同月を下回った。


[参考] 職業紹介取扱状況

就職者の状況



求人充足の状況



- *参考 主な職業別常用新規求人状況 
- *参考 産業別新規求人の推移 