



担当	職業安定部職業安定課
	課長 長崎 誠
	地方労働市場情報官 小林 博志
	電話 3512-1654(直通)
	FAX 3512-1565

## — 一般職業紹介状況 —

### 平成23年11月分

- 平成23年11月分は、新規求人数が21ヶ月連続で前年同月を上回った。
- 平成23年11月分は、有効求人倍率が0.90倍と前月より0.03ポイント上昇した。

《参考資料を参照する場合は資料名の後のマークをダブルクリックして下さい》

#### 1 有効求人倍率・求人・求職の動き [参考：最近の雇用失業情勢 (1) 有効求人倍率

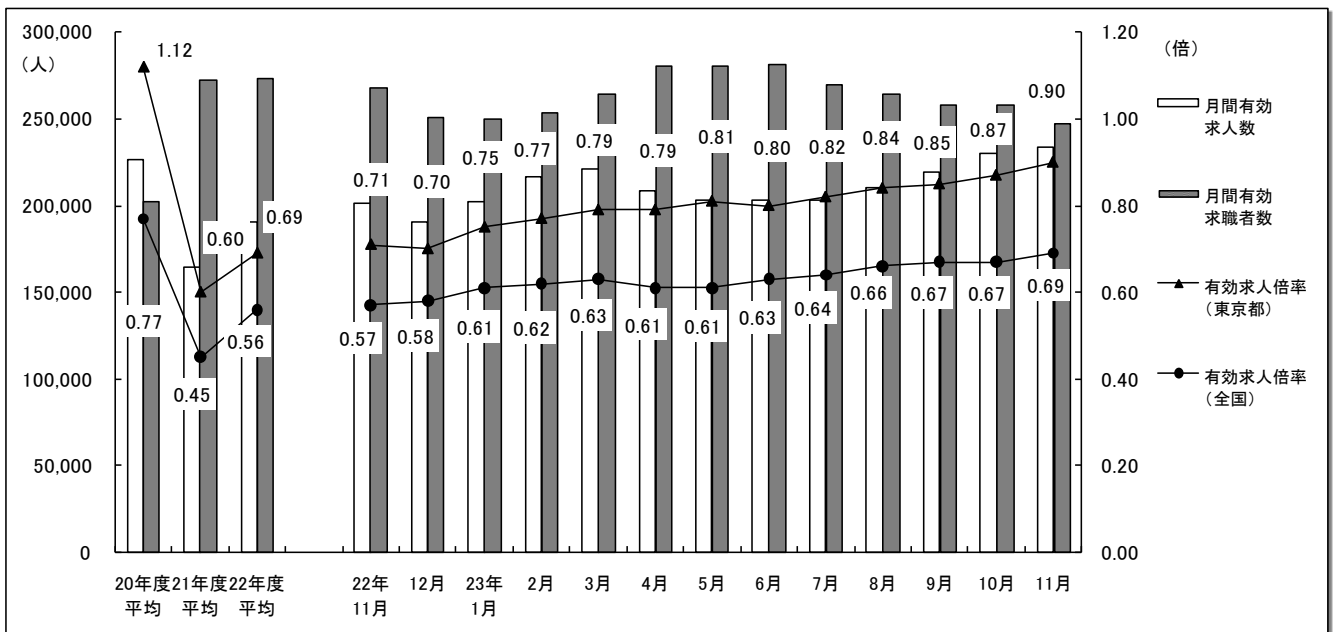
有効求人倍率（季節調整値）は0.90倍となり、前月より**0.03ポイント**上昇した。


##### (2) 有効求人数

月間有効求人数（原数値）は233,732人で前年同月比**16.3%の増加**と、**19ヶ月連続**で前年同月を上回った。

##### (3) 有効求職者数

月間有効求職者数（原数値）は247,390人で前年同月比**7.9%の減少**と、**15ヶ月連続**で前年同月を下回った。



(4) 職業別の有効求人倍率の状況 [参考：主な職業別常用有効求人求職状況 

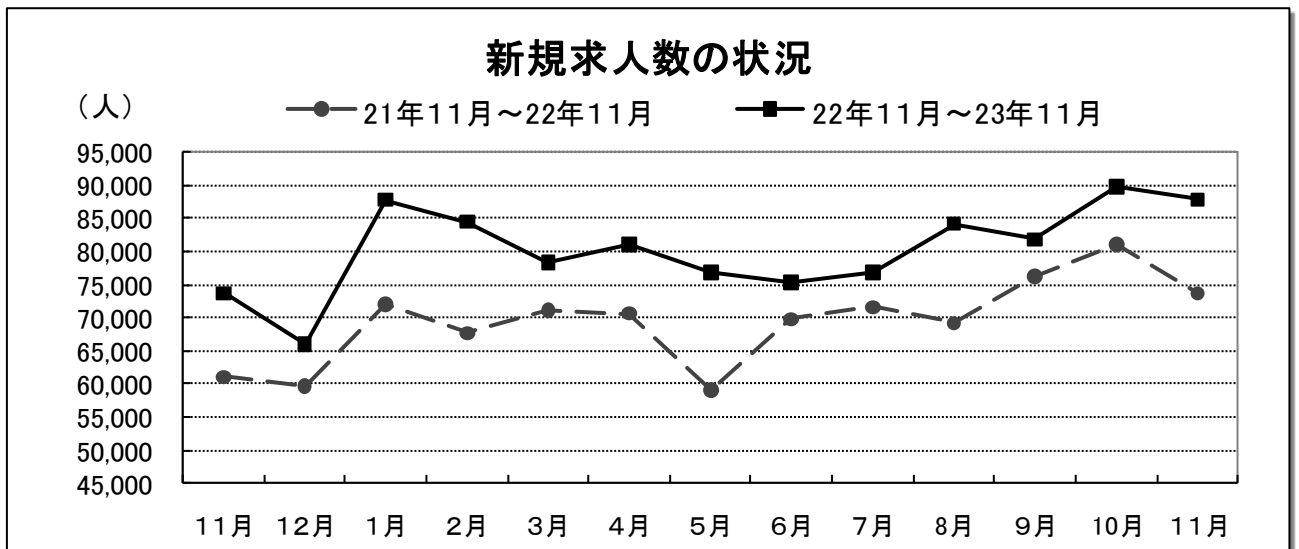
職業別の常用有効求人求職の状況をみると、一般常用では、〔医師、歯科医師、獣医師、薬剤師〕4.97倍、〔保安の職業〕4.92倍、〔保健師、助産師、看護師〕4.71倍、〔建設・土木の職業〕3.28倍、〔建築・土木・測量技術者〕3.09倍と高い倍率となっており、一方、〔その他の労務の職業〕0.11倍、〔一般事務の職業〕0.19倍、〔会計事務の職業〕0.22倍、〔美術家、デザイナー、写真家〕0.27倍、〔通信の職業〕0.36倍と低い倍率となった。


また、パート常用では、〔医師、歯科医師、獣医師、薬剤師〕8.43倍、〔家庭生活支援サービスの職業〕5.55倍、〔保安の職業〕4.95倍、〔保健師、助産師、看護師〕4.79倍、〔その他のサービスの職業〕4.32倍と高い倍率となっており、一方、〔管理的職業〕0.12倍、〔一般事務の職業〕0.34倍、〔農林漁業の職業〕0.34倍、〔印刷・製本の職業〕0.52倍、〔電気機械器具組立・修理の職業〕0.56倍と低い倍率となった。

## 2 新規求人の動き

(1) 新規求人数の状況 [参考：最近の雇用失業情勢 


新規求人数(原数値)は87,906人で前年同月比19.3%増と21ヶ月連続で前年同月を上回った。



(2) 正社員・非正社員の新規求人数の状況 [参考：正社員の職業紹介状況 

正社員・非正社員の新規求人数の状況をみると、正社員41,591人で前年同月比16.6%増、非正社員46,315人で前年同月比21.7%増となっており、正社員新規求人数構成比は47.3%で前年同月より1.1ポイント減少した。

また、就職件数は、正社員5,537人で前年同月比1.7%増、非正社員は6,734人で前年同月比1.7%増となっており、正社員就職件数構成比は45.1%で前年同月と同率となった。

(3) 産業別新規求人の状況 [参考：主な産業別・事業所規模別新規求人状況 

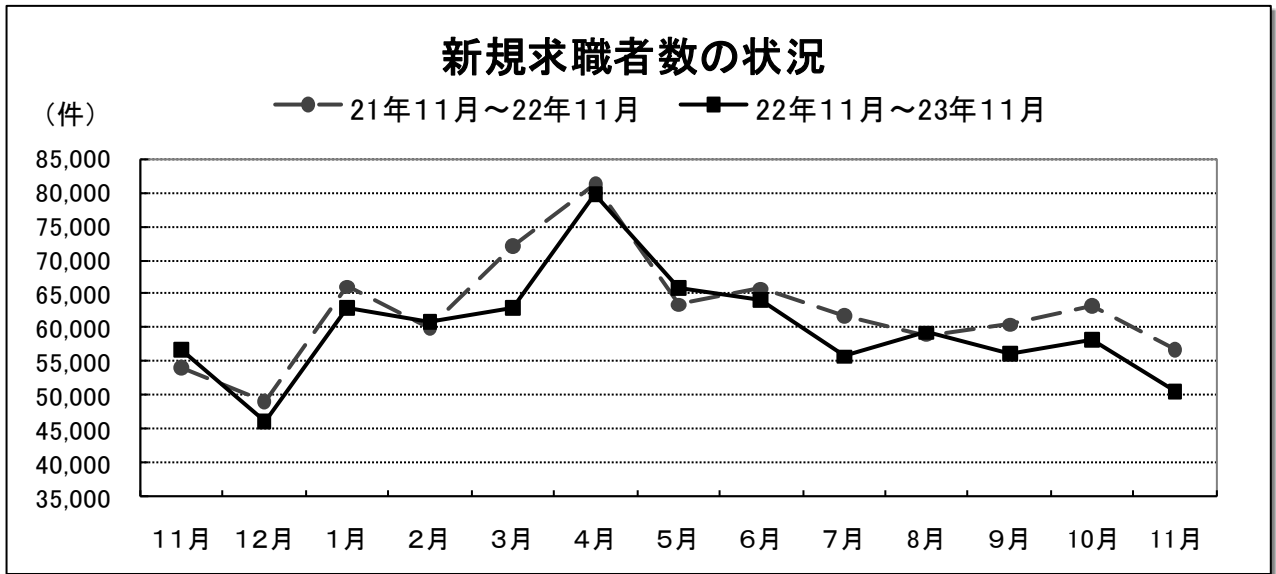
新規求人数の全数を産業別の状況で前年同月比をみると、〔複合サービス業〕76.3%減、〔金融業、保険業〕27.0%減となった。

一方、〔電気・ガス・熱供給・水道業〕265.0%増、〔宿泊業、飲食サービス業〕62.4%増、〔建設業〕36.7%増、〔生活関連サービス業、娯楽業〕29.5%増、〔情報通信業〕24.9%増、〔医療、福祉〕23.5%増、〔サービス業〕18.4%増、〔卸売業、小売業〕17.6%増、〔学術研究、専門・技術サービス業〕7.2%増、〔教育、学術支援業〕6.5%増、〔運輸業、郵便業〕4.5%増、〔製造業〕0.7%増、〔不動産業、物品賃貸業〕0.6%増、となった。

### 3 新規求職者の動き

#### (1) 新規求職者の状況 [参考：最近の雇用失業情勢]

新規求職申込件数（原数値）は 50,535 件で前年同月比 10.8%減と 3ヶ月連続で前年同月を下回った。



#### (2) 態様別新規求職者の状況 [参考：新規一般常用求職者の態様別推移]

一般常用求職者の状況を態様別にみると、新規求職者数 37,457 件で前年同月比 12.3%減となり、うち、在職中の者は 7,837 件で前年同月比 9.6%減、離職者は 24,728 件で前年同月比 16.3%減となった。

離職者のうち、事業主都合離職者は 19.4%減と 20ヶ月連続で前年同月を下回った。

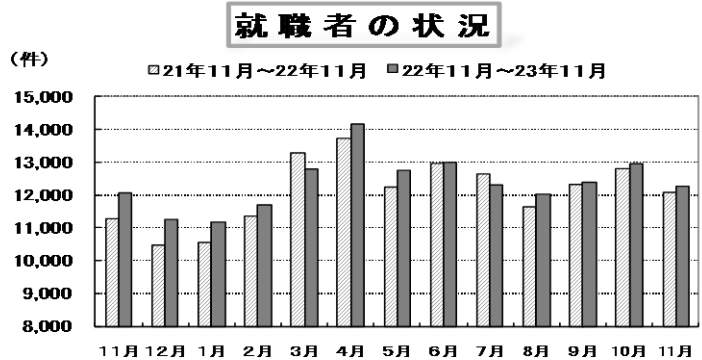
### 4 就職者の動き

就職件数は、12,271 件で前年同月比 1.7%増と 4ヶ月連続で前年同月を上回った。

[参考：最近の雇用失業情勢]

一般、パート別の状況を見ると、一般は 7,035 件で前年同月比 2.8%増と 5ヶ月連続で前年同月を上回った。パートは 5,236 件で前年同月比 0.2%増と 5ヶ月ぶりに前年同月を上回った。

[参考：職業紹介取扱状況]



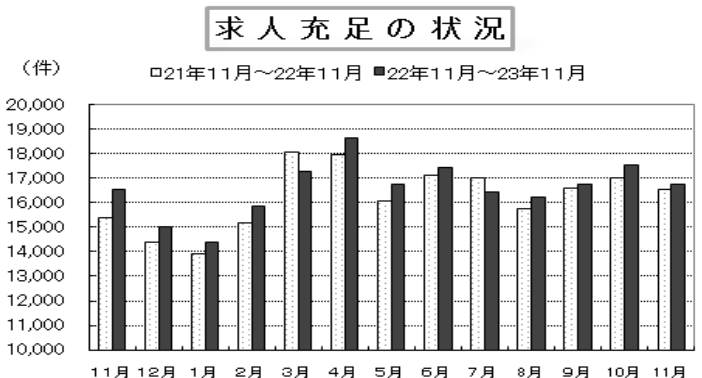
### 5 求人充足の動き

求人充足数は、16,782 件で前年同月比 1.4%増と 4ヶ月連続で前年同月を上回った。

[参考：最近の雇用失業情勢]

一般、パート別の状況を見ると、一般は 9,999 件で前年同月比 2.8%増と 4ヶ月連続で前年同月を上回った。パートは 6,783 件で前年同月比 0.7%減と 5ヶ月連続で前年同月を下回った。

[参考：職業紹介取扱状況]



\*参考：主な職業別常用新規求人状況  
\*参考：産業別新規求人推移