



担当	職業安定部長	長崎 誠
	地方労働市場情報官	小林 博志
	電話	3512-1654(直通)
	FAX	3512-1565

— 一般職業紹介状況 —
平成23年10月分

- 平成23年10月分は、新規求人数が20ヶ月連続で前年同月を上回った。
- 平成23年10月分は、有効求人倍率が0.87倍と前月より0.02ポイント上昇した。

《参考資料を参照する場合は資料名の後のマークをダブルクリックしてください》

1 有効求人倍率・求人・求職の動き [参考：最近の雇用失業情勢]

(1) 有効求人倍率

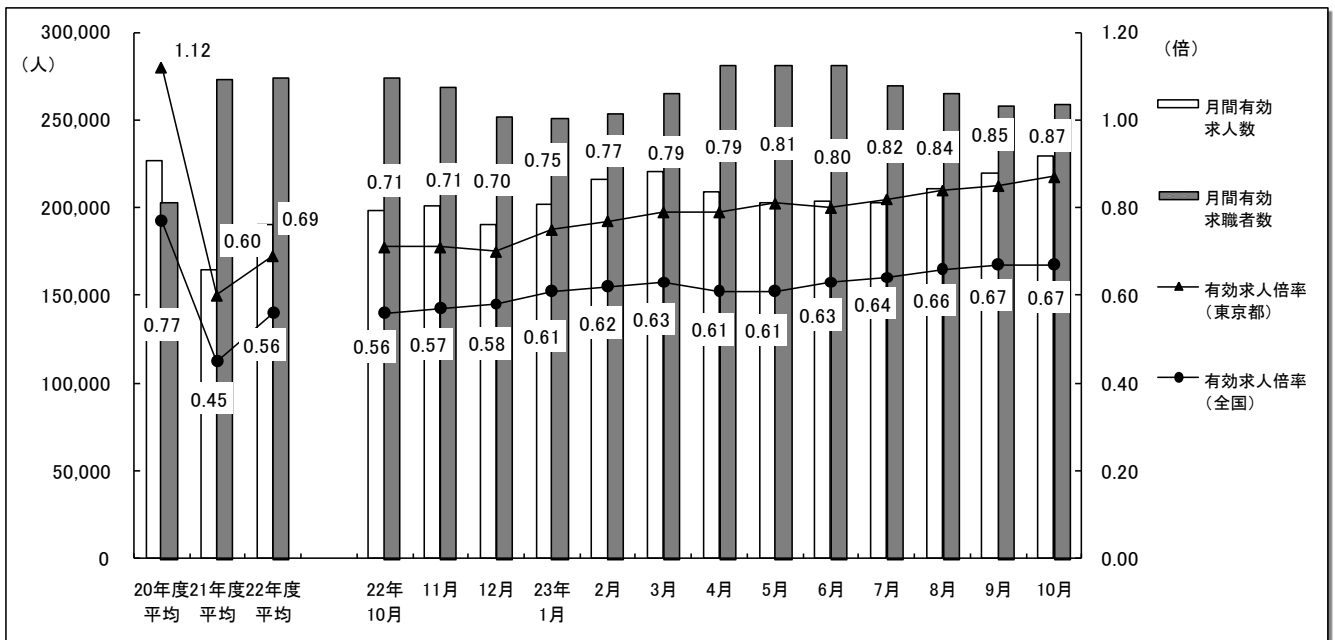
有効求人倍率（季節調整値）は0.87倍となり、前月より**0.02ポイント**上昇した。


(2) 有効求人数

月間有効求人数（原数値）は229,864人で前年同月比**15.8%の増加**と、**18ヶ月連続**で前年同月を上回った。

(3) 有効求職者数

月間有効求職者数（原数値）は258,567人で前年同月比**5.7%の減少**と、**14ヶ月連続**で前年同月を下回った。



(4) 職業別の有効求人倍率の状況 [参考：主な職業別常用有効求人求職状況 

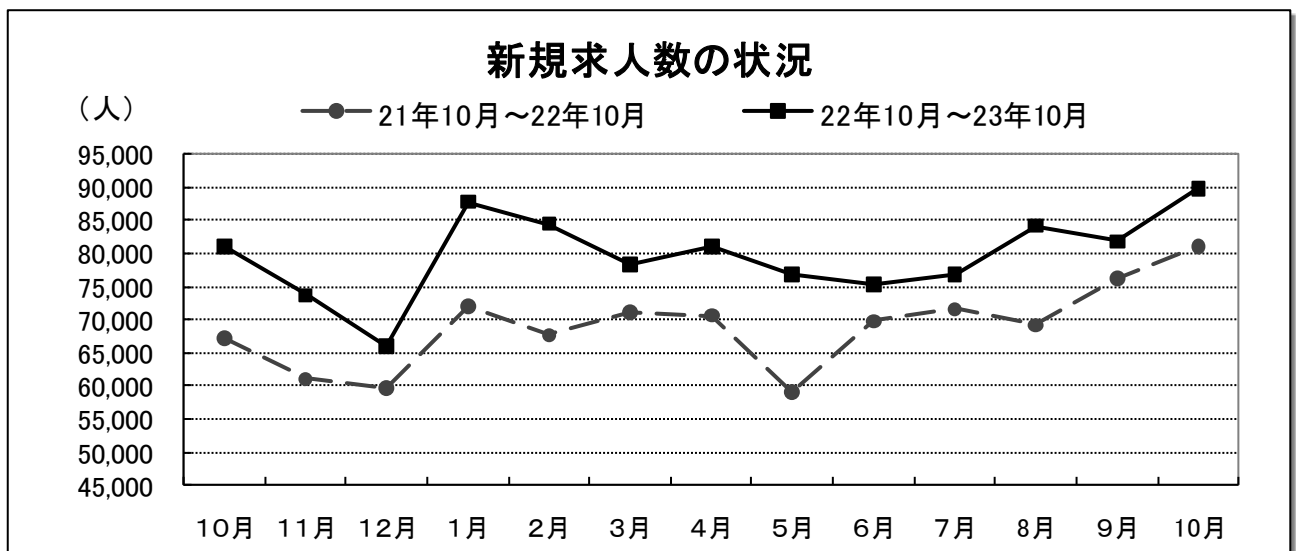
職業別の常用有効求人求職の状況をみると、一般常用では、〔医師、歯科医師、獣医師、薬剤師〕5.21倍、〔保安の職業〕4.71倍、〔保健師、助産師、看護師〕4.31倍、〔建設・土木の職業〕2.95倍、〔建築・土木・測量技術者〕2.87倍と高い倍率となっており、一方、〔その他の労務の職業〕0.11倍、〔一般事務の職業〕0.19倍、〔会計事務の職業〕0.21倍、〔美術家、デザイナー、写真家〕0.26倍、〔通信の職業〕0.26倍と低い倍率となった。


また、パート常用では、〔医師、歯科医師、獣医師、薬剤師〕8.17倍、〔保安の職業〕5.35倍〔家庭生活支援サービスの職業〕5.27倍、〔その他のサービスの職業〕5.10倍、〔保健師、助産師、看護師〕4.61倍と高い倍率となっており、一方、〔一般事務の職業〕0.33倍、〔印刷・製本の職業〕0.44倍、〔管理的職業〕0.46倍、〔農林漁業の職業〕0.48倍、〔美術家、デザイナー、写真家〕0.62倍と低い倍率となった。

2 新規求人の動き

(1) 新規求人数の状況 [参考：最近の雇用失業情勢 


新規求人数(原数値)は89,816人で前年同月比10.7%増と20ヶ月連続で前年同月を上回った。



(2) 正社員・非正社員の新規求人数の状況 [参考：正社員の職業紹介状況 

正社員・非正社員の新規求人数の状況をみると、正社員45,378人で前年同月比10.6%増、非正社員44,438人で前年同月比10.7%増となっており、正社員新規求人数構成比は50.5%で前年同月と同率となった。

また、就職件数は、正社員5,837人で前年同月比1.5%増、非正社員は7,103人で前年同月比0.5%増となっており、正社員就職件数構成比は45.1%で前年同月より0.2ポイント上昇した。

(3) 産業別新規求人の状況 [参考：主な産業別・事業所規模別新規求人状況 

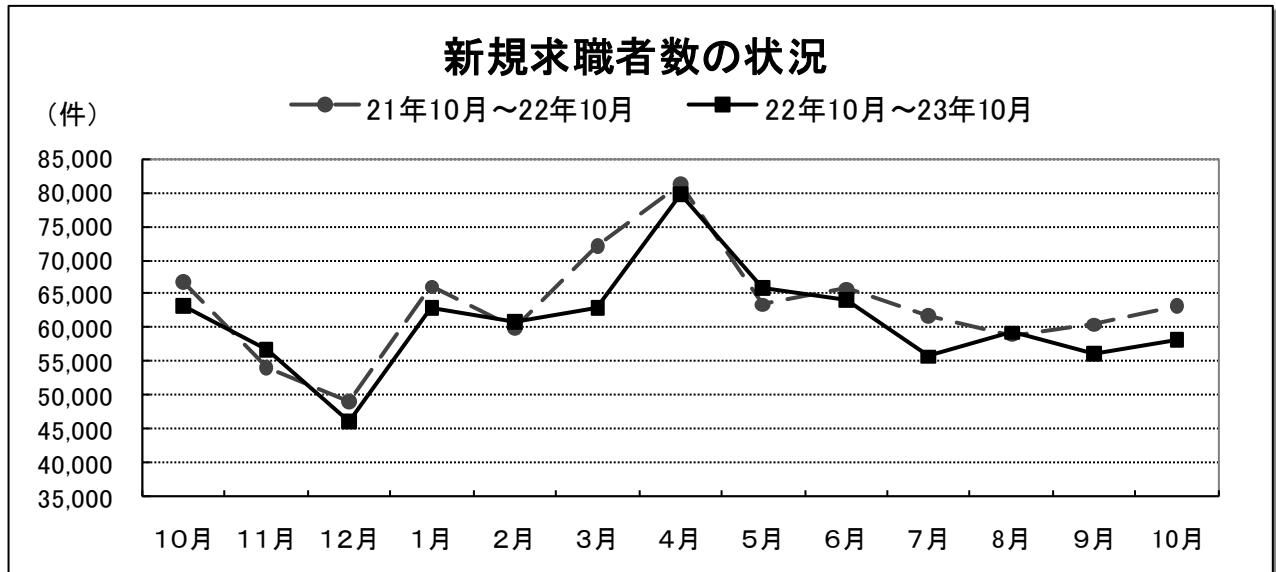
新規求人数の全数を産業別の状況で前年同月比をみると、〔複合サービス業〕81.3%減、〔金融業、保険業〕25.4%減、〔教育、学習支援業〕4.0%減となった。

一方、〔電気・ガス・熱供給・水道業〕129.0%増、〔不動産業、物品賃貸業〕29.2%増、〔宿泊業、飲食サービス業〕20.0%増、〔情報通信業〕19.8%増、〔建設業〕15.2%増、〔学術研究、専門・技術サービス業〕14.8%増、〔生活関連サービス業、娯楽業〕14.7%増、〔卸売業、小売業〕13.4%増、〔サービス業〕12.9%増、〔医療、福祉〕6.3%増、〔運輸業、郵便業〕2.5%増、〔製造業〕1.8%増となった。

3 新規求職者の動き

(1) 新規求職者の状況 [参考：最近の雇用失業情勢]

新規求職申込件数（原数値）は58,313件で前年同月比7.9%減と2ヶ月連続で前年同月を下回った。



(2) 態様別新規求職者の状況 [参考：新規一般常用求職者の態様別推移]

一般常用求職者の状況を態様別にみると、新規求職者数43,382件で前年同月比9.4%減となり、うち、在職中の者は8,286件で前年同月比12.5%減、離職者は29,363件で前年同月比14.1%減となった。

離職者のうち、事業主都合離職者は15.4%減と19ヶ月連続で前年同月を下回った。

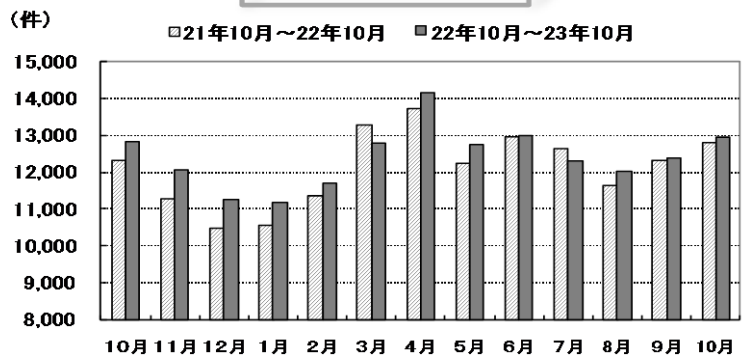
4 就職者の動き

就職件数は、12,940件で前年同月比0.9%増と3ヶ月連続で前年同月を上回った。[参考：最近の雇用失業情勢]

一般、パート別の状況を見ると、一般は7,519件で前年同月比4.4%増と4ヶ月連続で前年同月を上回った。パートは5,421件で前年同月比3.5%減と4ヶ月連続で前年同月を下回った。

[参考：職業紹介取扱状況]

就職者の状況



5 求人充足の動き

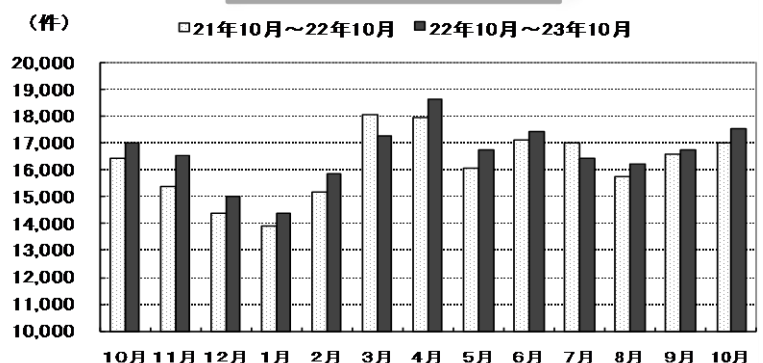
求人充足数は、17,528件で前年同月比2.9%増と3ヶ月連続で前年同月を上回った。

[参考：最近の雇用失業情勢]

一般、パート別の状況を見ると、一般は10,507件で前年同月比6.1%増と3ヶ月連続で前年同月を上回った。パートは7,021件で前年同月比1.5%減と4ヶ月連続で前年同月を下回った。

[参考：職業紹介取扱状況]

求人充足の状況



*参考：主な職業別常用新規求人状況
*参考：産業別新規求人推移