



— 一般職業紹介状況 —

平成22年12月分及び
平成22年分

- 平成22年12月分は、新規求人数が10ヶ月連続で前年同月を上回った。
- 平成22年12月分は、有効求人倍率が0.70倍と前月より0.02ポイント低下した。
- ◎ 平成22年分は、新規求人数が848,263人と前年比8.0%増加した。
- ◎ 平成22年分は、有効求人倍率が0.65倍と前年より0.02ポイント低下した。

《* 参考資料を参照する場合は資料名の後のマークをダブルクリックしてください》

I 平成22年12月分

1 有効求人倍率・求人・求職の動き [\[参考\] 最近の雇用失業情勢](#)

(1) 有効求人倍率

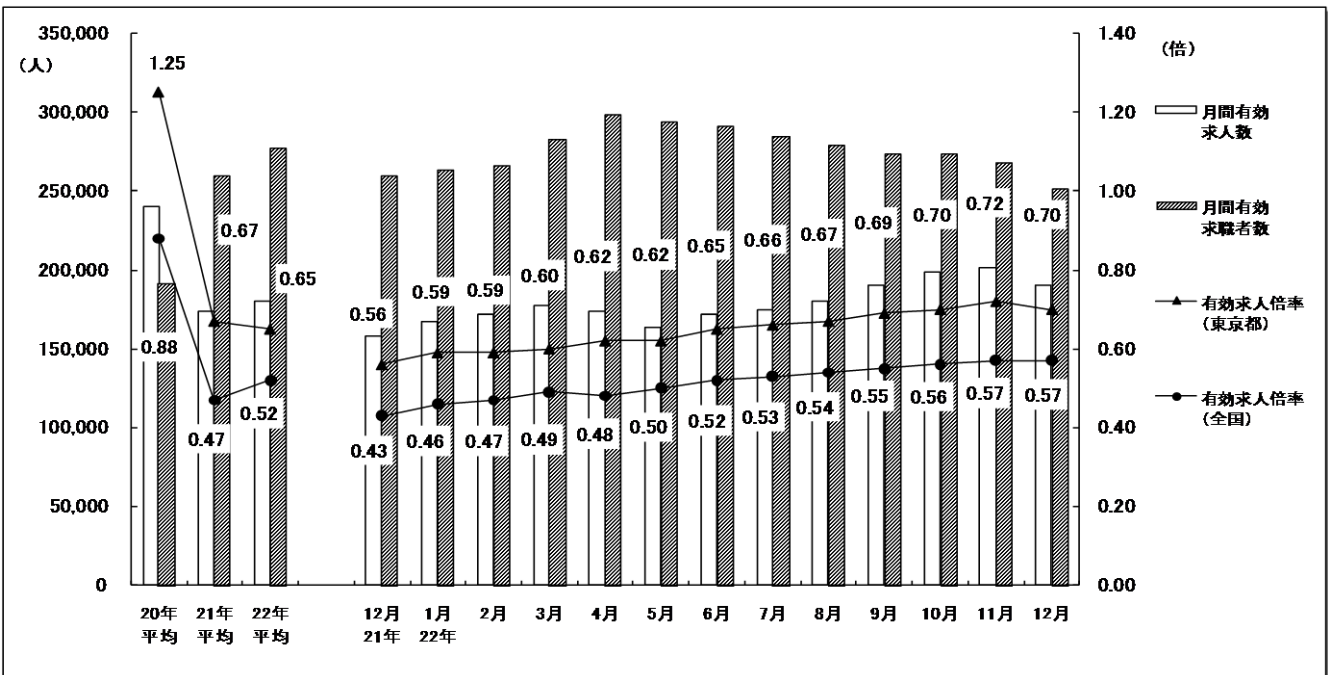
有効求人倍率(季節調整値)は0.70倍となり、前月より0.02ポイント低下した。

(2) 有効求人数

月間有効求人数(原数値)は190,704人で前年同月比21.0%の増加と、8ヶ月連続で前年同月を上回った。

(3) 有効求職者数

月間有効求職者数(原数値)は251,219人で前年同月比3.3%の減少と、4ヶ月連続で前年同月を下回った。



(4) 職業別の有効求人倍率の状況 [【参考】主な職業別常用有効求人求職状況](#)

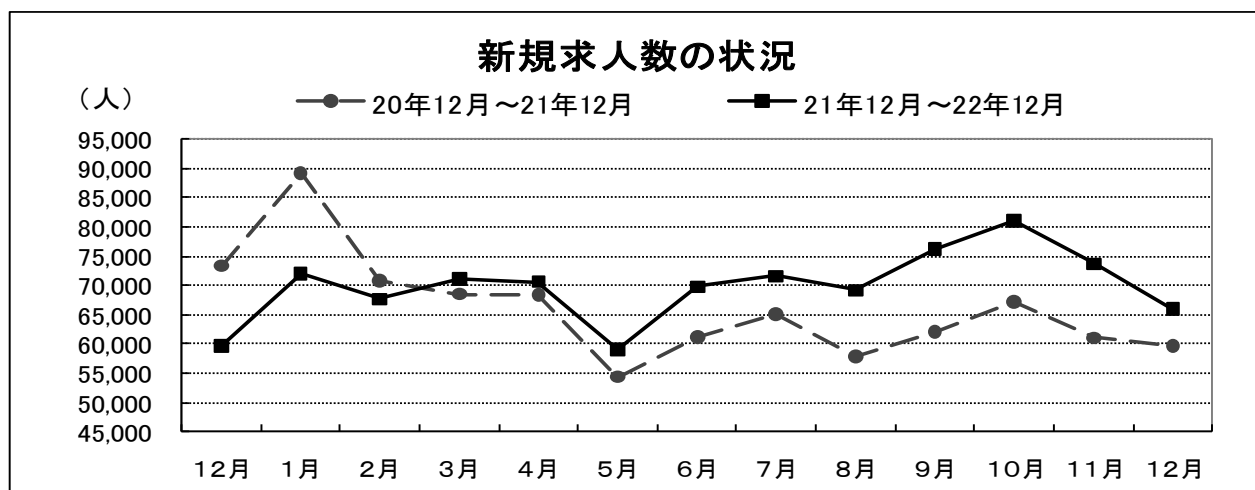
職業別の常用有効求人求職の状況をみると、一般常用では、〔医師、歯科医師、獣医師、薬剤師〕4.82倍、〔保健師、助産師、看護師〕4.26倍、〔保安の職業〕3.31倍、〔生活衛生サービスの職業〕2.38倍、〔建設・土木の職業〕2.05倍と高い倍率となっており、一方、〔その他の労務の職業〕0.06倍、〔一般事務の職業〕0.15倍、〔会計事務の職業〕0.17倍、〔通信の職業〕0.18倍、〔印刷・製本の職業〕0.18倍と低い倍率となった。

また、パート常用では、〔医師、歯科医師、獣医師、薬剤師〕6.64倍、〔家庭生活支援サービスの職業〕5.36倍、〔保健師、助産師、看護師〕5.00倍、〔保安の職業〕4.66倍、〔その他のサービスの職業〕4.07倍と高い倍率となっており、一方、〔一般事務の職業〕0.30倍、〔管理的職業〕0.37倍、〔その他の製造・制作の職業〕0.39倍、〔農林漁業の職業〕0.46倍、〔印刷・製本の職業〕0.52倍と低い倍率となった。

2 新規求人の動き

(1) 新規求人数の状況 [【参考】最近の雇用失業情勢](#)

新規求人数（原数値）は65,977人で前年同月比10.4%増と10ヶ月連続で前年同月を上回った。



(2) 正社員・非正社員の新規求人数の状況 [【参考】正社員の職業紹介状況](#)

正社員・非正社員の新規求人数の状況をみると、正社員34,169人で前年同月比19.8%増、非正社員31,808人で前年同月比1.8%増となっており、正社員新規求人数構成比は51.8%で前年同月より4.1ポイント上昇した。

また、就職件数は、正社員5,081人で前年同月比5.0%増、非正社員は6,162人で前年同月比9.5%増となっており、正社員就職件数構成比は45.2%で前年同月より1.0ポイント低下した。

(3) 産業別新規求人の状況 [【参考】主な産業別・事業所規模別新規求人状況](#)

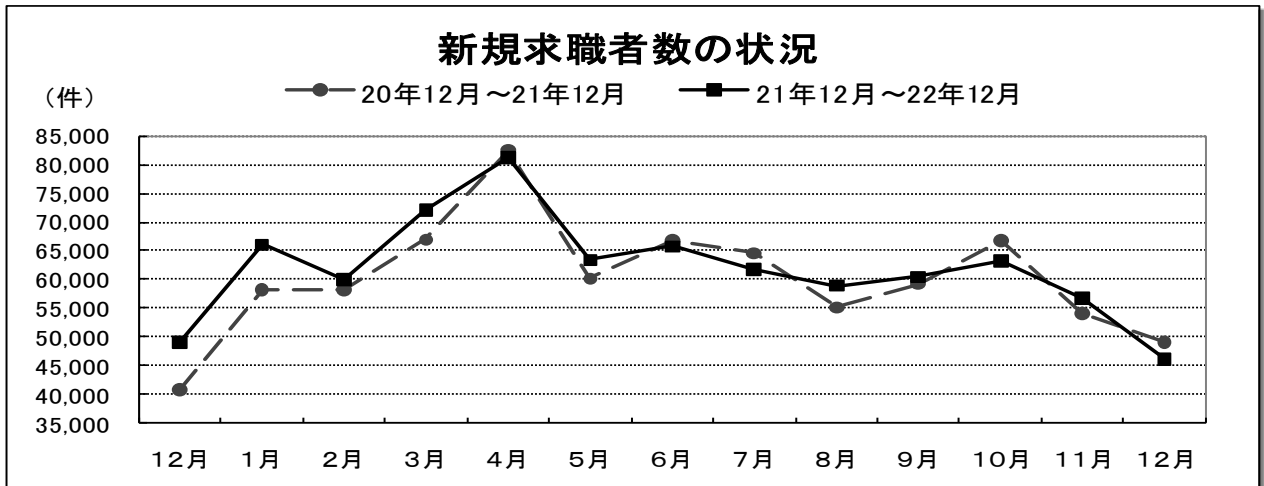
新規求人数の全数を産業別の状況で前年同月比をみると、〔金融業、保険業〕11.6%減、〔宿泊業、飲食サービス業〕7.5%減、〔サービス業〕5.3%減となった。

一方、〔複合サービス業〕400.0%増、〔電気・ガス・熱供給・水道業〕134.6%増、〔建設業〕37.2%増、〔製造業〕26.0%増、〔情報通信業〕24.7%増、〔生活関連サービス業、娯楽業〕20.7%増、〔卸売業、小売業〕18.3%増、〔不動産業、物品賃貸業〕15.4%増、〔運輸業、郵便業〕13.8%増、〔教育、学習支援業〕11.9%増、〔医療、福祉〕11.6%増、〔学術研究、専門・技術サービス業〕1.0%増となった。

3 新規求職者の動き

(1) 新規求職者の状況 [【参考】最近の雇用失業情勢](#)

新規求職申込件数（原数値）は46,186件で前年同月比6.0%減と減少に転じた。



(2) 態様別新規求職者の状況 [【参考】新規一般常用求職者の態様別推移](#)

一般常用求職者の状況を態様別にみると、新規求職者数35,677件で前年同月比7.5%減となり、うち、在職中の者は7,760件で前年同月比1.1%増、離職者は24,451件で前年同月比12.0%減となった。

離職者のうち、事業主都合離職者は17.3%減と9ヶ月連続で前年同月を下回った。

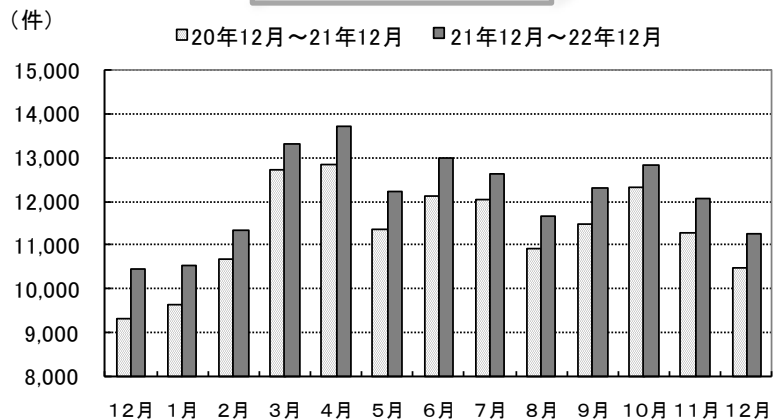
4 就職者の動き

就職件数は11,243件で前年同月比7.4%増と19ヶ月連続で前年同月を上回った。[【参考】最近の雇用失業情勢](#)

一般、パート別の状況をみると、一般は6,537件で前年同月比8.8%増と2ヶ月連続で前年同月を上回り、パートは4,706件で前年同月比5.6%増と平成20年12月以降25ヶ月連続で前年同月を上回った。

[【参考】職業紹介取扱状況](#)

就職者の状況



5 求人充足の動き

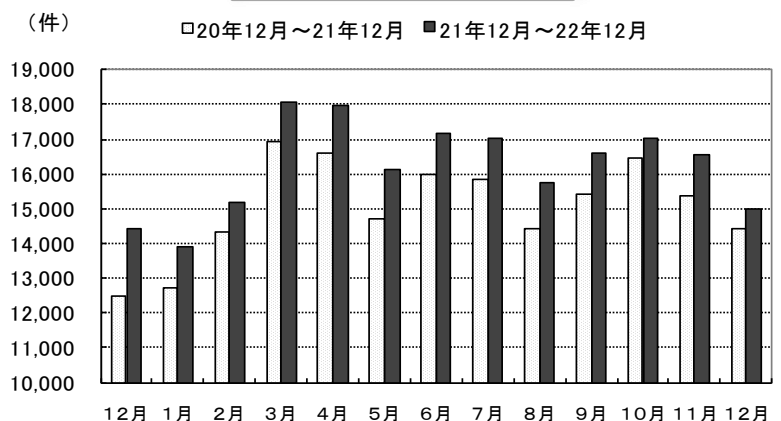
求人充足数は15,014件で前年同月比4.1%増と19ヶ月連続で前年同月を上回った。

[【参考】最近の雇用失業情勢](#)

一般、パート別の状況をみると、一般は8,996件で前年同月比5.9%増と2ヶ月連続で前年同月を上回り、パートは6,018件で前年同月比1.5%増と平成20年12月以降25ヶ月連続で前年同月を上回った。

[【参考】職業紹介取扱状況](#)

求人充足の状況



Ⅱ 平成22年分

1 有効求人倍率・求人・求職の動き

有効求人倍率（原数値）は0.65倍となり、前年より0.02ポイント低下した。有効求人数（原数値）は2,159,621人で前年比3.7%の増加となり、有効求職者数（原数値）は3,328,487人で前年比6.6%の増加となった。[【参考】最近の雇用失業情勢](#)

職業別の常用有効求人求職の状況をみると、一般常用では、〔医師、歯科医師、獣医師、薬剤師〕4.53倍、〔保健師、助産師、看護師〕3.83倍、〔保安の職業〕2.40倍、〔生活衛生サービスの職業〕2.03倍、〔接客・給仕の職業〕1.74倍と高い倍率となっており、一方、〔その他の労務の職業〕0.07倍、〔一般事務の職業〕0.15倍、〔美術家、デザイナー、写真家〕0.17倍、〔会計事務の職業〕0.17倍、〔印刷・製本の職業〕0.19倍と低い倍率となった。また、パート常用では、〔医師、歯科医師、獣医師、薬剤師〕7.32倍、〔家庭生活支援サービスの職業〕5.04倍、〔保健師、助産師、看護師〕4.47倍、〔保安の職業〕3.77倍、〔その他のサービスの職業〕3.41倍と高い倍率となっており、一方、〔一般事務の職業〕0.30倍、〔管理的職業〕0.35倍、〔その他の製造・制作の職業〕0.40倍、〔通信の職業〕0.45倍、〔印刷・製本の職業〕0.47倍と低い倍率となった。

[【参考】平成22年累計・主な職業別常用有効求人求職状況](#)

2 新規求人の動き

新規求人数（原数値）は848,263人で前年比8.0%増となった。[【参考】最近の雇用失業情勢](#)

正社員・非正社員の新規求人数の状況をみると、正社員418,752人で前年比9.4%増、非正社員429,511人で前年比6.6%増となっており、正社員新規求人数構成比は49.4%で前年より0.7ポイント上昇した。また、就職件数は、正社員67,736人で前年比0.9%増、非正社員は79,126人で前年比12.0%増となっており、正社員就職件数構成比は46.1%で前年より2.6ポイント低下した。

[【参考】正社員の職業紹介状況](#)

新規求人数の全数を産業別の状況で前年比をみると、〔宿泊業、飲食サービス業〕13.3%減、〔金融業、保険業〕1.4%減、〔電気・ガス・熱供給・水道業〕0.9%減となった。一方、〔複合サービス業〕26.3%増、〔製造業〕20.6%増、〔情報通信業〕19.3%増、〔生活関連サービス業、娯楽業〕16.7%増、〔卸売業、小売業〕12.6%増、〔建設業〕11.6%増、〔学術研究、専門・技術サービス業〕10.5%増、〔医療、福祉〕10.3%増、〔教育、学習支援業〕8.9%増、〔サービス業〕7.5%増、〔運輸業、郵便業〕6.3%増、〔不動産業、物品賃貸業〕2.0%増となった。

[【参考】平成22年累計・主な産業別・事業所規模別新規求人状況](#)

3 新規求職者の動き

新規求職申込件数（原数値）は755,778件で前年比1.9%増となった。

[【参考】最近の雇用失業情勢](#)

一般常用求職者の状況を態様別にみると、新規求職者数577,162件で前年比0.7%減となり、うち、在職中の者は117,857件で前年比2.7%増、離職者は404,576件で前年比4.3%減となった。離職者のうち、事業主都合離職者は9.6%減となった。

[【参考】新規一般常用求職者態様別推移](#)

4 就職者の動き

就職件数は146,862件で前年比6.6%増となった。[【参考】最近の雇用失業情勢](#)

一般、パート別の状況をみると、一般は85,994件で前年比2.7%増となり、パートは60,868件で前年比12.7%増となった。[【参考】職業紹介取扱状況](#)

5 求人充足の動き

求人充足数は196,377件で前年比7.1%増となった。[【参考】最近の雇用失業情勢](#)
一般、パート別の状況を見ると、一般は118,835件で前年比2.7%増となり、パートは77,542件で前年比14.7%増となった。[【参考】職業紹介取扱状況](#)

- [【参考】*主な職業別常用新規求人状況](#)
- [*産業別新規求人の推移](#)
- [*平成22年累計・主な職業別常用新規求人状況](#)