



— 一般職業紹介状況 —

平成23年5月分

- 平成23年5月分は、新規求人数が15ヶ月連続で前年同月を上回った。
- 平成23年5月分は、有効求人倍率が0.81倍と前月より0.02ポイント上昇した。

《\* 参考資料を参照する場合は資料名の後のマークをダブルクリックしてください》

1 有効求人倍率・求人・求職の動き [\[参考\] 最近の雇用失業情勢](#)

(1) 有効求人倍率

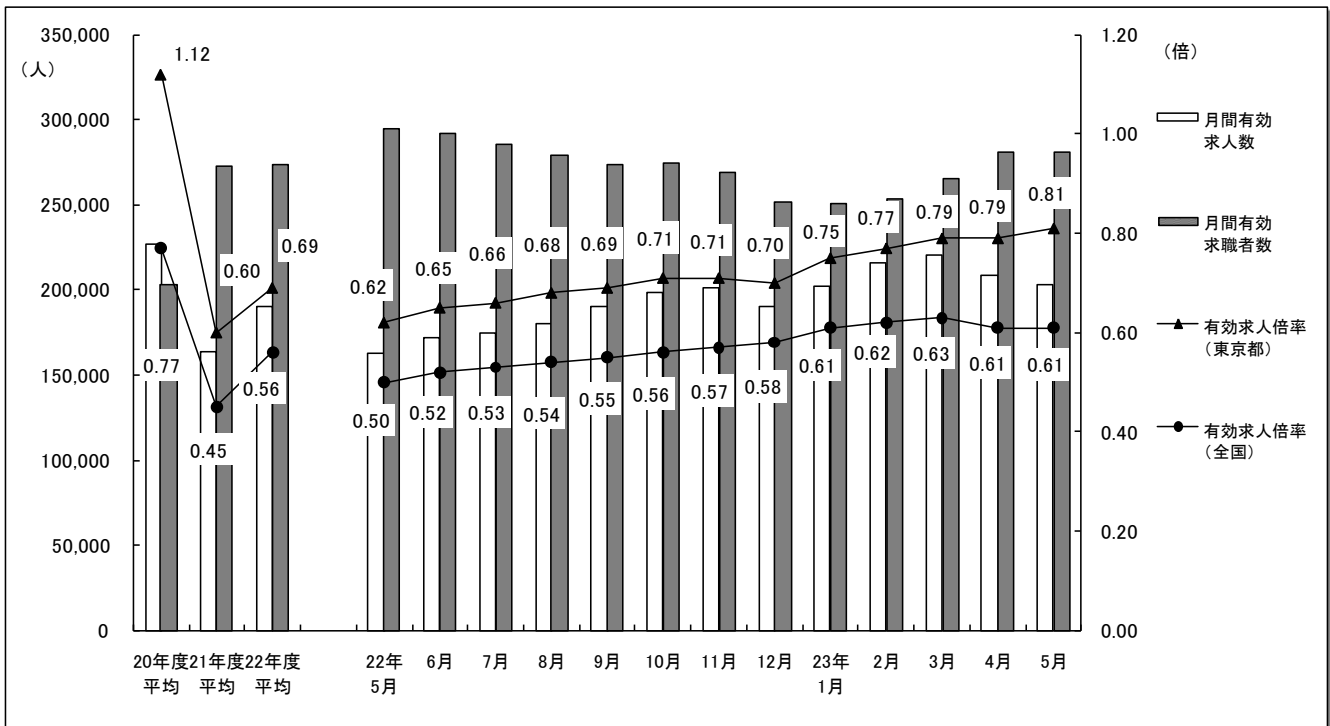
有効求人倍率(季節調整値)は0.81倍となり、前月より**0.02ポイント**上昇した。

(2) 有効求人数

月間有効求人数(原数値)は202,799人で前年同月比**24.3%の増加**と、**13ヶ月連続**で前年同月を上回った。

(3) 有効求職者数

月間有効求職者数(原数値)は280,760人で前年同月比**4.6%の減少**と、**9ヶ月連続**で前年同月を下回った。



(4) 職業別の有効求人倍率の状況 [【参考】主な職業別有効求人求職状況](#)

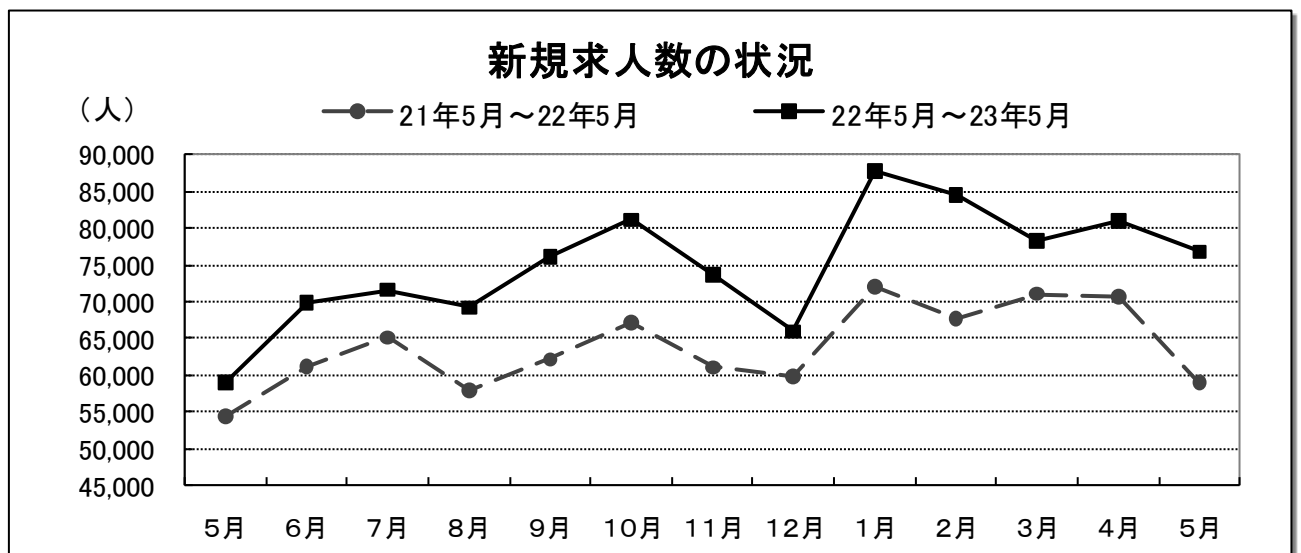
職業別の常用有効求人求職の状況を見ると、一般常用では、〔医師、歯科医師、獣医師、薬剤師〕4.80倍、〔保健師、助産師、看護師〕4.08倍、〔保安の職業〕2.62倍、〔生活衛生サービスの職業〕2.13倍、〔情報処理技術者〕2.11倍、〔販売類似の職業〕2.11倍と高い倍率となっており、一方、〔その他の労務の職業〕0.07倍、〔一般事務の職業〕0.16倍、〔会計事務の職業〕0.20倍、〔美術家、デザイナー、写真家〕0.21倍、〔印刷・製本の職業〕0.22倍と低い倍率となった。

また、パート常用では、〔医師、歯科医師、獣医師、薬剤師〕6.25倍、〔保健師、助産師、看護師〕4.20倍、〔家庭生活支援サービスの職業〕3.71倍、〔保安の職業〕3.52倍、〔医療技術者〕2.47倍と高い倍率となっており、一方、〔管理的職業〕0.27倍、〔一般事務の職業〕0.29倍、〔その他の製造・製作の職業〕0.36倍、〔通信の職業〕0.44倍、〔美術家、デザイナー、写真家〕0.49倍と低い倍率となった。

## 2 新規求人の動き

(1) 新規求人数の状況 [【参考】最近の雇用失業情勢](#)

新規求人数（原数値）は76,811人で前年同月比30.1%増と15ヶ月連続で前年同月を上回った。



(2) 正社員・非正社員の新規求人数の状況 [【参考】正社員の職業紹介状況](#)

正社員・非正社員の新規求人数の状況を見ると、正社員37,930人で前年同月比30.6%増、非正社員38,881人で前年同月比29.6%増となっており、正社員新規求人数構成比は49.4%で前年同月より0.2ポイント上昇した。

また、就職件数は、正社員5,757人で前年同月比3.2%増、非正社員は6,983人で前年同月比5.0%増となっており、正社員就職件数構成比は45.2%で前年同月より0.4ポイント低下した。

(3) 産業別新規求人の状況 [【参考】主な産業別・事業所規模別新規求人状況](#)

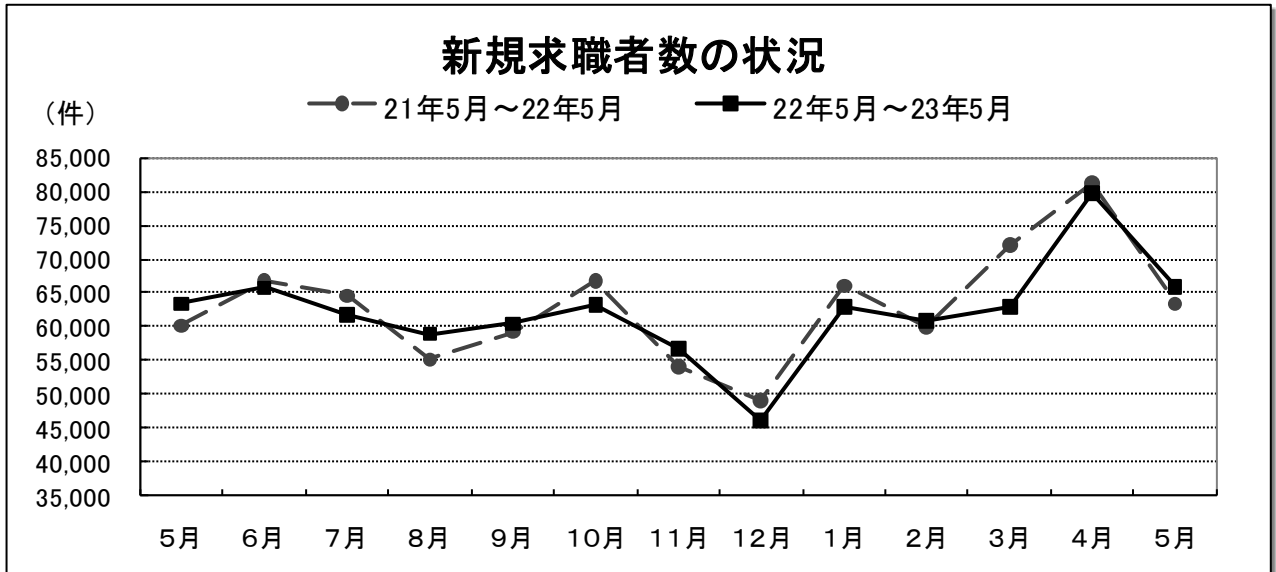
新規求人数の全数を産業別の状況で前年同月比をみると、〔複合サービス業〕50.0%減、〔電気・ガス・熱供給・水道業〕24.3%減、〔運輸業、郵便業〕2.4%減となった。

一方、〔不動産業、物品賃貸業〕81.7%増、〔建設業〕54.1%増、〔情報通信業〕53.4%増、〔学術研究、専門・技術サービス業〕52.3%増、〔金融業、保険業〕46.3%増、〔宿泊業、飲食サービス業〕45.2%増、〔医療、福祉〕34.2%増、〔卸売業、小売業〕18.5%増、〔製造業〕14.9%増、〔教育、学習支援業〕4.1%増、〔生活関連サービス業、娯楽業〕3.5%増となった。

### 3 新規求職者の動き

#### (1) 新規求職者の状況 [\[参考\] 最近の雇用失業情勢](#)

新規求職申込件数（原数値）は65,871件で前年同月比3.9%増と2ヶ月ぶりに増加に転じた。



#### (2) 態様別新規求職者の状況 [\[参考\] 新規一般常用求職者の態様別推移](#)

一般常用求職者の状況を態様別にみると、新規求職者数48,147件で前年同月比1.3%増となり、うち、在職中の者は9,572件で前年同月比3.9%増、離職者は33,324件で前年同月比2.1%減となった。

離職者のうち、事業主都合離職者は5.4%減と14ヶ月連続で前年同月を下回った。

### 4 就職者の動き

就職件数は、12,740件で前年同月比4.2%増と2ヶ月連続で前年同月を上回った。[\[参考\] 最近の雇用失業情勢](#)

一般、パート別の状況をみると、一般は7,451件で前年同月比4.4%増と2ヶ月連続で前年同月を上回り、パートも5,289件で前年同月比4.0%増と2ヶ月連続で前年同月を上回った。

[\[参考\] 職業紹介取扱状況](#)

### 5 求人充足の動き

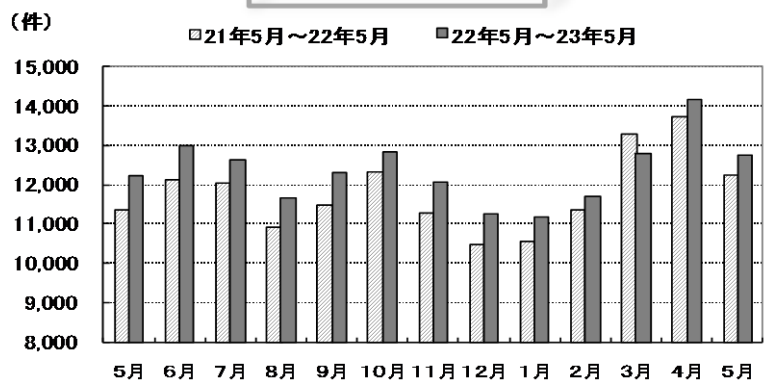
求人充足数は、16,744件で前年同月比4.0%増と2ヶ月連続で前年同月を上回った。

[\[参考\] 最近の雇用失業情勢](#)

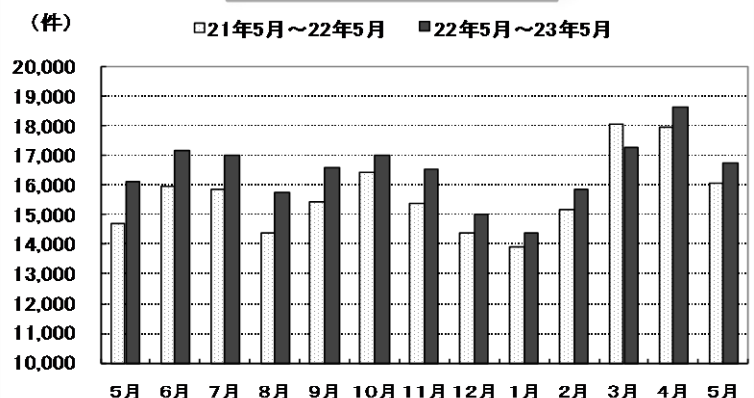
一般、パート別の状況をみると、一般は10,064件で前年同月比3.7%増と2ヶ月連続で前年同月を上回り、パートも6,680件で前年同月比4.4%増と2ヶ月連続で前年同月を上回った。

[\[参考\] 職業紹介取扱状況](#)

#### 就職者の状況



#### 求人充足の状況



[\[参考\] \\*主な職業別常用新規求人状況](#)

[\\*産業別新規求人の推移](#)

