



## 一般職業紹介状況

### 平成23年6月分

- 平成23年6月分は、新規求人数が16ヶ月連続で前年同月を上回った。
- 平成23年6月分は、有効求人倍率が0.80倍と前月より0.01ポイント低下した。

《\* 参考資料を参照する場合は資料名の後のマークをダブルクリックしてください》

#### 1 有効求人倍率・求人・求職の動き [\[参考\] 最近の雇用失業情勢](#)

##### (1) 有効求人倍率

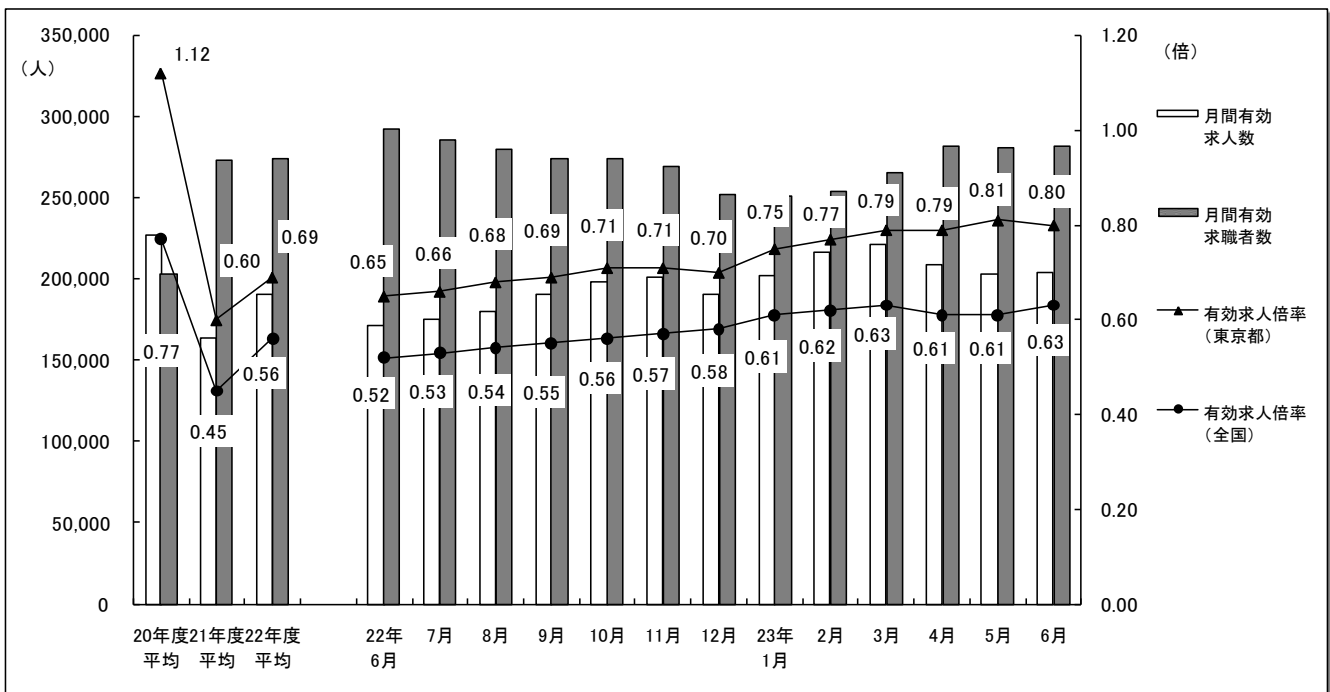
有効求人倍率(季節調整値)は0.80倍となり、前月より**0.01ポイント**低下した。

##### (2) 有効求人数

月間有効求人数(原数値)は203,644人で前年同月比**18.7%の増加**と、**14ヶ月連続**で前年同月を上回った。

##### (3) 有効求職者数

月間有効求職者数(原数値)は281,123人で前年同月比**3.6%の減少**と、**10ヶ月連続**で前年同月を下回った。



(4) 職業別の有効求人倍率の状況 [\[参考\] 主な職業別有効求人求職状況](#)

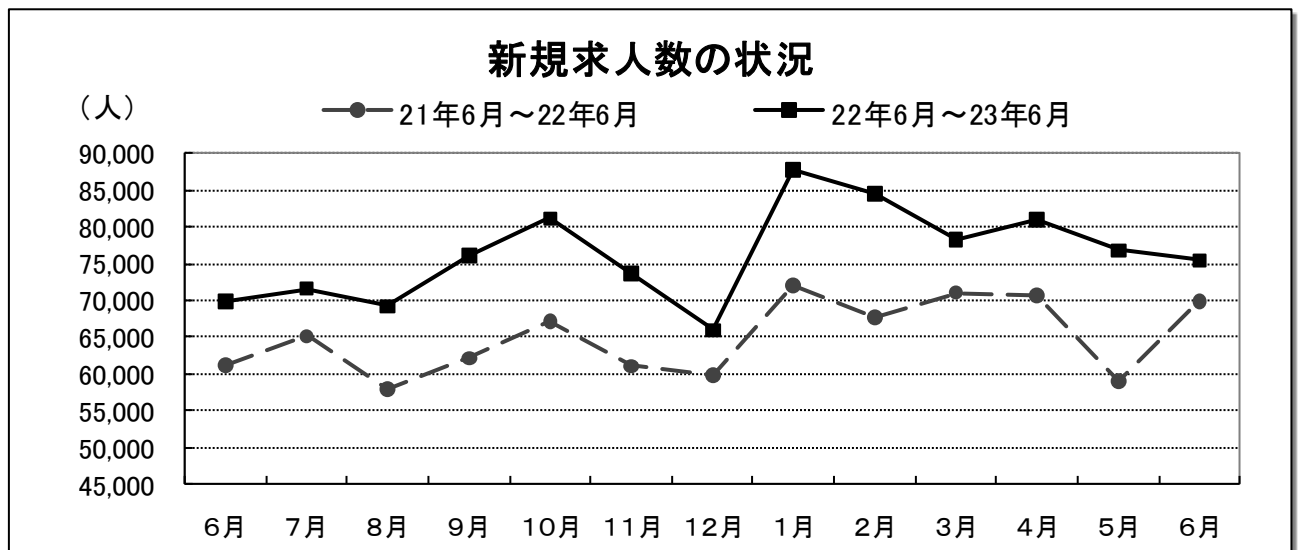
職業別の常用有効求人求職の状況を見ると、一般常用では、〔医師、歯科医師、獣医師、薬剤師〕4.54倍、〔保健師、助産師、看護師〕4.48倍、〔保安の職業〕2.85倍、〔販売類似の職業〕2.42倍、〔情報処理技術者〕2.19倍、と高い倍率となっており、一方、〔その他の労務の職業〕0.07倍、〔一般事務の職業〕0.16倍、〔会計事務の職業〕0.21倍、〔美術家、デザイナー、写真家〕0.21倍、〔印刷・製本の職業〕0.23倍と低い倍率となった。

また、パート常用では、〔医師、歯科医師、獣医師、薬剤師〕6.02倍、〔家庭生活支援サービスの職業〕4.24倍、〔保健師、助産師、看護師〕4.16倍、〔保安の職業〕4.01倍、〔医療技術者〕2.48倍と高い倍率となっており、一方、〔管理的職業〕0.25倍、〔一般事務の職業〕0.28倍、〔金属溶接・溶断の職業〕0.28倍、〔通信の職業〕0.51倍、〔印刷・製本の職業〕0.52倍と低い倍率となった。

## 2 新規求人の動き

(1) 新規求人数の状況 [\[参考\] 最近の雇用失業情勢](#)

新規求人数（原数値）は75,446人で前年同月比8.1%増と16ヶ月連続で前年同月を上回った。



(2) 正社員・非正社員の新規求人数の状況 [\[参考\] 正社員の職業紹介状況](#)

正社員・非正社員の新規求人数の状況を見ると、正社員37,936人で前年同月比7.2%増、非正社員37,510人で前年同月比8.9%増となっており、正社員新規求人数構成比は50.3%で前年同月より0.4ポイント低下した。

また、就職件数は、正社員5,793人で前年同月比1.9%減、非正社員は7,195人で前年同月比1.7%増となっており、正社員就職件数構成比は44.6%で前年同月より0.9ポイント低下した。

(3) 産業別新規求人の状況 [\[参考\] 主な産業別・事業所規模別新規求人状況](#)

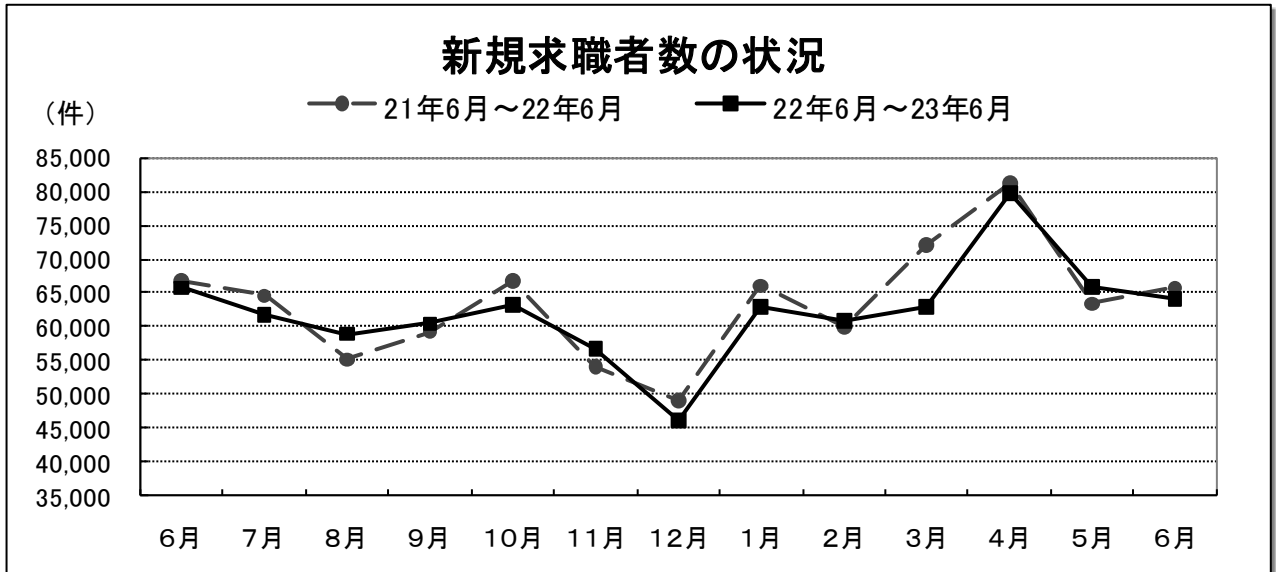
新規求人数の全数を産業別の状況で前年同月比をみると、〔複合サービス業〕21.6%減、〔卸売業、小売業〕12.4%減、〔宿泊業、飲食サービス業〕6.5%減、〔金融業、保険業〕5.8%減、〔生活関連サービス業、娯楽業〕0.3%減となった。

一方、〔電気・ガス・熱供給・水道業〕108.3%増、〔建設業〕34.8%増、〔不動産業、物品賃貸業〕32.7%増、〔サービス業〕20.5%増、〔情報通信業〕14.9%増、〔医療、福祉〕13.2%増、〔学術研究、専門・技術サービス業〕10.1%増、〔教育、学習支援業〕9.9%増、〔運輸業、郵便業〕8.5%増、〔製造業〕6.3%増となった。

### 3 新規求職者の動き

#### (1) 新規求職者の状況 [\[参考\] 最近の雇用失業情勢](#)

新規求職申込件数（原数値）は64,044件で前年同月比2.6%減と減少に転じた。



#### (2) 態様別新規求職者の状況 [\[参考\] 新規一般常用求職者の態様別推移](#)

一般常用求職者の状況を態様別にみると、新規求職者数47,753件で前年同月比4.0%減となり、うち、在職中の者は8,988件で前年同月比11.2%減、離職者は30,377件で前年同月比13.9%減となった。

離職者のうち、事業主都合離職者は19.6%減と15ヶ月連続で前年同月を下回った。

### 4 就職者の動き

就職件数は、12,988件で前年同月比0.1%増と3ヶ月連続で前年同月を上回った。[\[参考\] 最近の雇用失業情勢](#)

一般、パート別の状況をみると、一般は7,506件で前年同月比0.9%減と減少に転じ、パートは5,482件で前年同月比1.4%増と3ヶ月連続で前年同月を上回った。

[\[参考\] 職業紹介取扱状況](#)

### 5 求人充足の動き

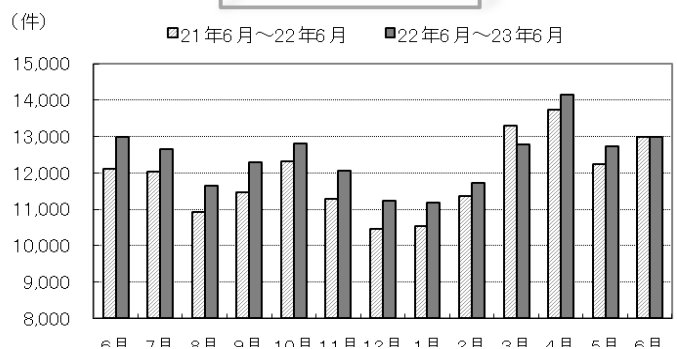
求人充足数は、17,451件で前年同月比1.7%増と3ヶ月連続で前年同月を上回った。

[\[参考\] 最近の雇用失業情勢](#)

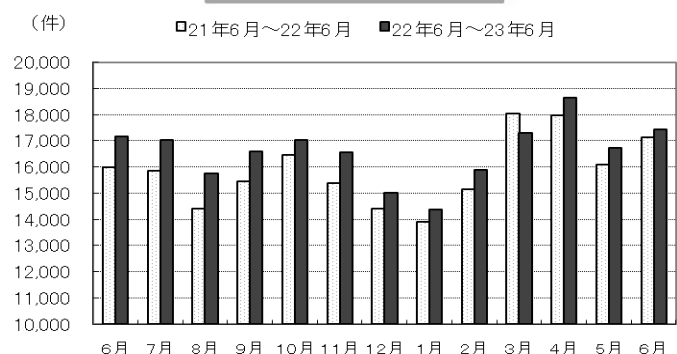
一般、パート別の状況をみると、一般は10,426件で前年同月比0.1%減と減少に転じ、パートは7,025件で前年同月比4.6%増と3ヶ月連続で前年同月を上回った。

[\[参考\] 職業紹介取扱状況](#)

就職者の状況



求人充足の状況



[\[参考\] \\*主な職業別常用新規求人状況](#)

[\\*産業別新規求人の推移](#)