

労働災害発生状況 (平成30年)

八王子労働基準監督署

八王子労働基準監督署における、平成30年の休業4日以上労働災害は**637人**であり、前年に対して大幅な増加となっています(対前年比10.0%増)。死亡者数は**3人**であり、前年に対して増加となっています。

業種別では、**製造業**が49人と減少(対前年比3.9%減)したのを除いて、**建設業**(10.7%増)、**運輸交通業**(27.0%増)、**第三次産業**(7.6%増)といずれも増加となっています。

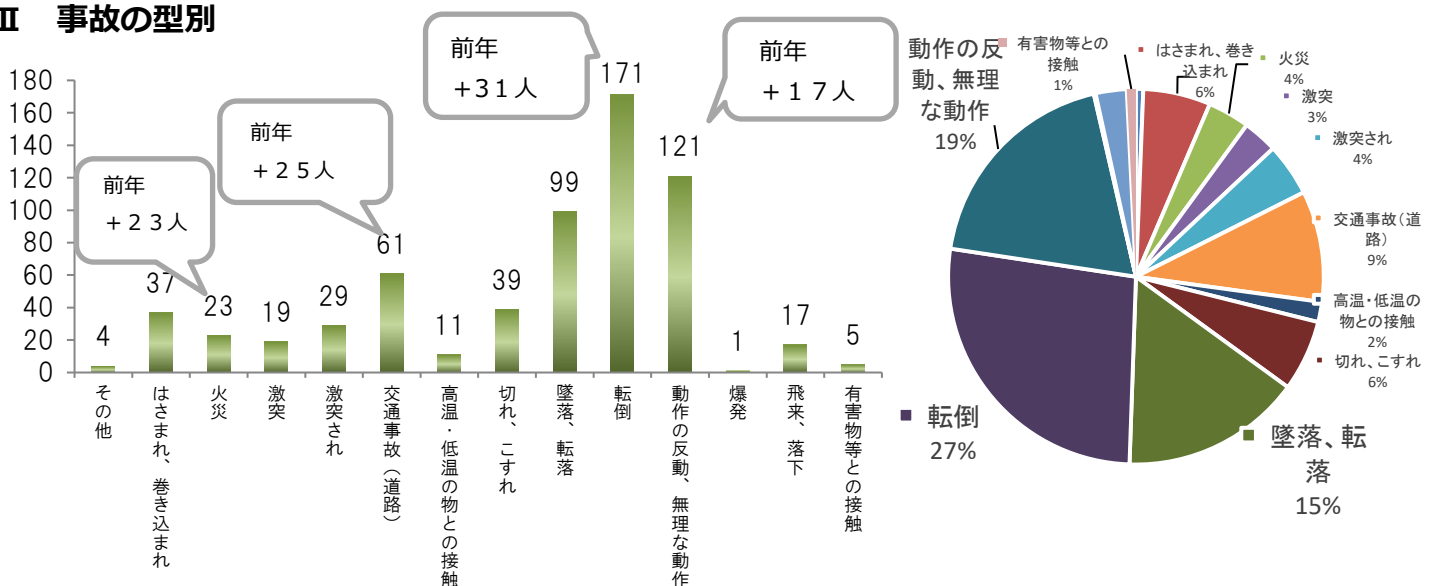
事故の型別では、**転倒災害**(27%)、**動作の反動・無理な動作**(19%)、**墜落・転落**(15%)の**行動災害**で全体の61%を占めています。

I 休業4日以上労働災害発生件数

| | 平成25年 | 平成26年 | 平成27年 | 平成28年 | 平成29年 | 平成30年 | 対前年比(%) |
|-------------|-------|-------|-------|-------|-------|-------|---------|
| 製造業 | 55 | 54 | 52 | 53 | 51 | 49 | -3.9% |
| 食料品製造業 | 18 | 12 | 18 | 20 | 17 | 18 | 5.9% |
| 建設業 | 91 | 90 | 113 | 75 | 75 | 83 | 10.7% |
| 運輸交通業・貨物取扱業 | 67 | 92 | 69 | 83 | 89 | 113 | 27.0% |
| 道路貨物運送業 | 47 | 60 | 46 | 49 | 55 | 64 | 16.4% |
| 第三次産業 | 351 | 354 | 368 | 363 | 356 | 383 | 7.6% |
| 小売業 | 83 | 89 | 84 | 96 | 84 | 85 | 1.2% |
| 社会福祉施設 | 54 | 62 | 58 | 67 | 64 | 65 | 1.6% |
| 飲食店 | 37 | 32 | 32 | 30 | 35 | 35 | 0.0% |
| ビルメンテナンス業 | 24 | 18 | 22 | 18 | 21 | 24 | 14.3% |
| その他の第三次産業 | 153 | 153 | 172 | 152 | 152 | 174 | 14.5% |
| 上記以外(農業等) | 9 | 10 | 7 | 8 | 8 | 9 | 12.5% |
| 合計 | 573 | 600 | 609 | 582 | 579 | 637 | 10.0% |

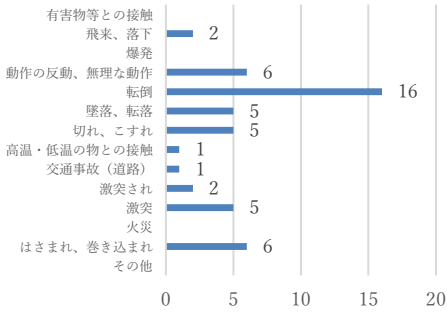
 第13次労働災害防止計画における八王子署の目標値は**550人**です。

II 事故の型別

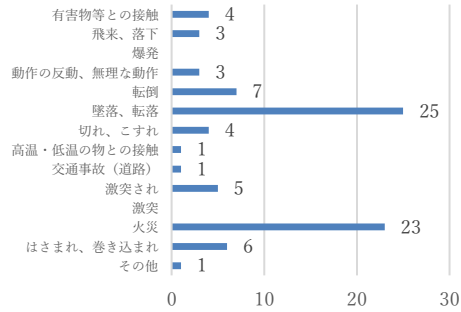


Ⅲ 事故の型別・業種別

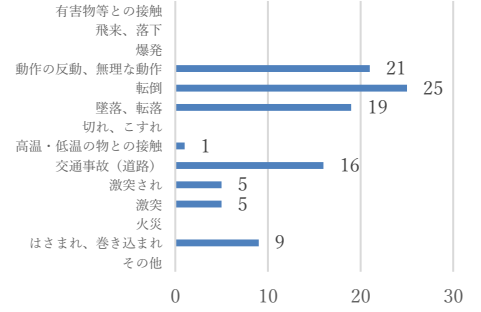
製造業



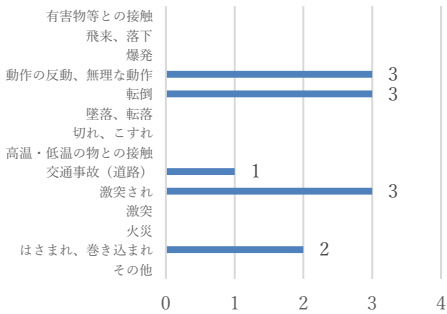
建設業



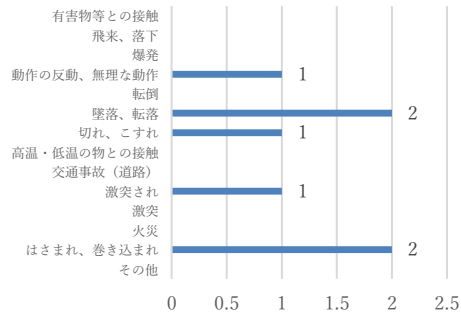
運輸交通業



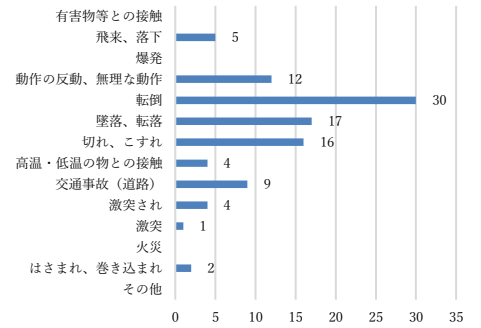
貨物取扱業



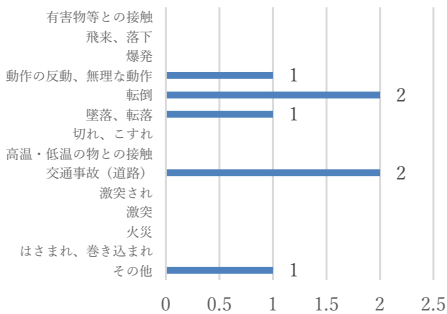
農林業



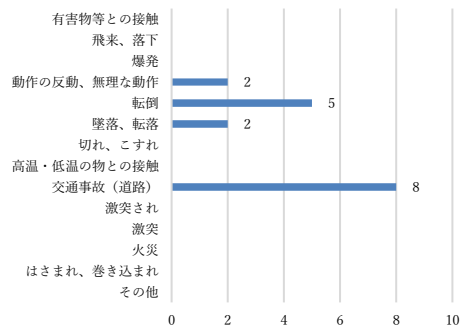
商業



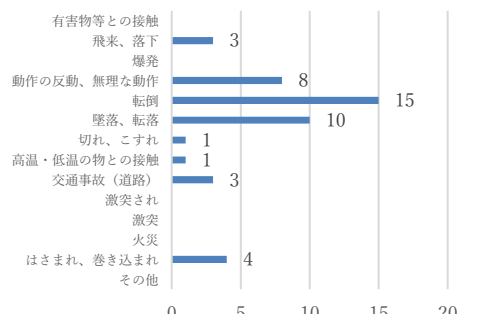
金融・広告業



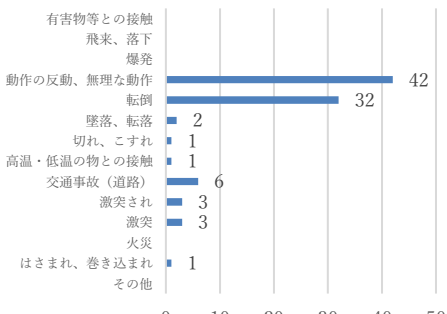
通信業



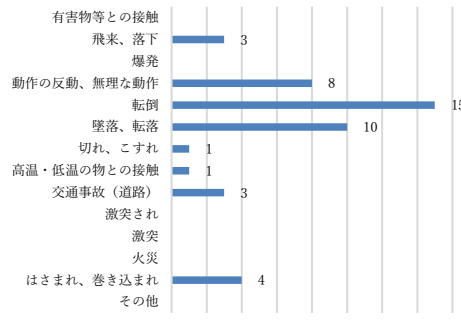
清掃・と畜業



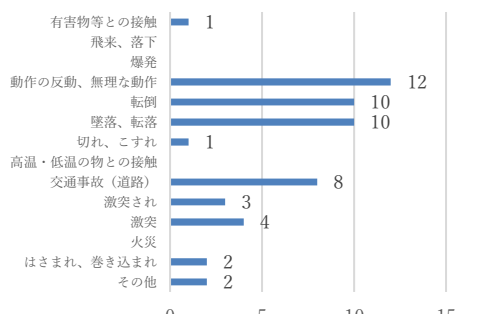
保健衛生業



清掃・と畜業

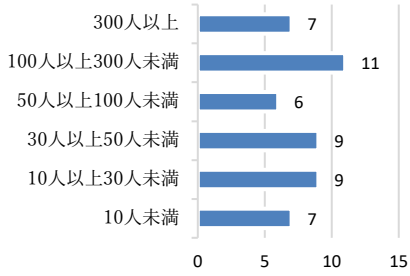


その他の事業—その他

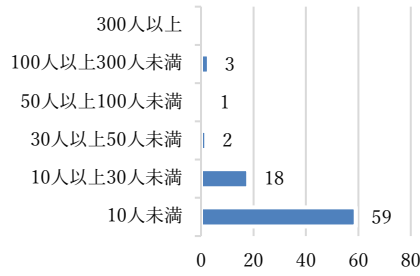


IV 事業場規模別・業種別

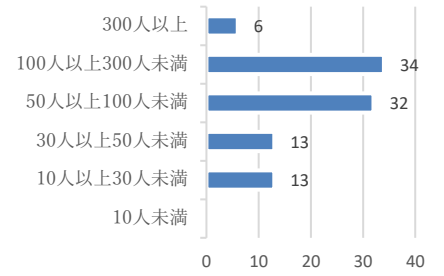
製造業



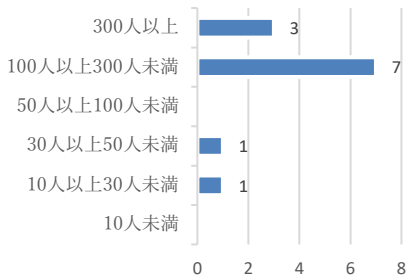
建設業



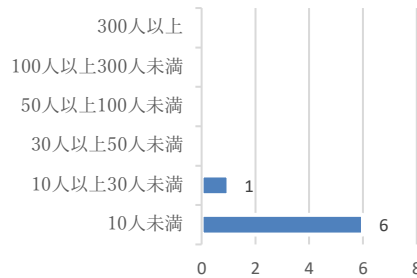
運輸交通業



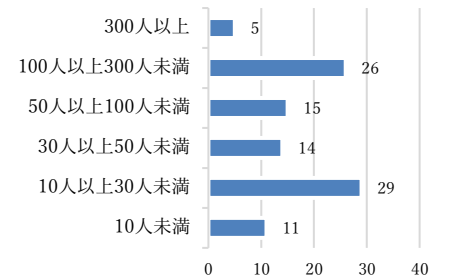
貨物取扱業



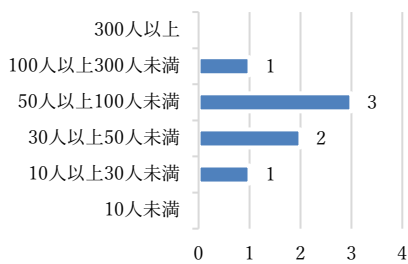
農林業



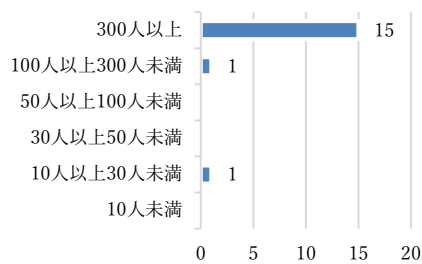
商業



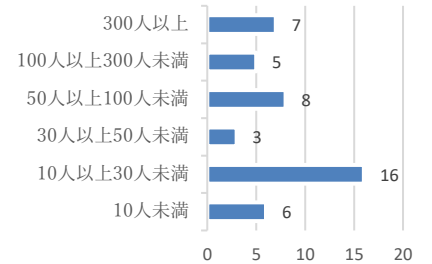
金融・広告業



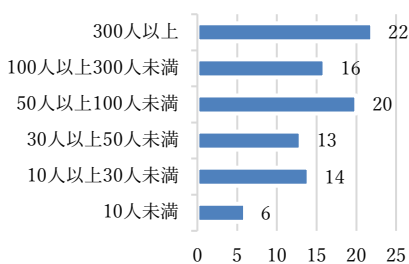
通信業



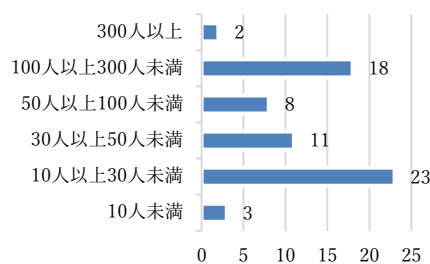
清掃・と畜業



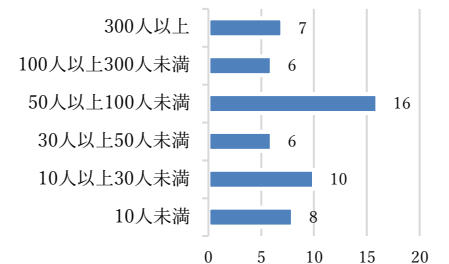
保健衛生業



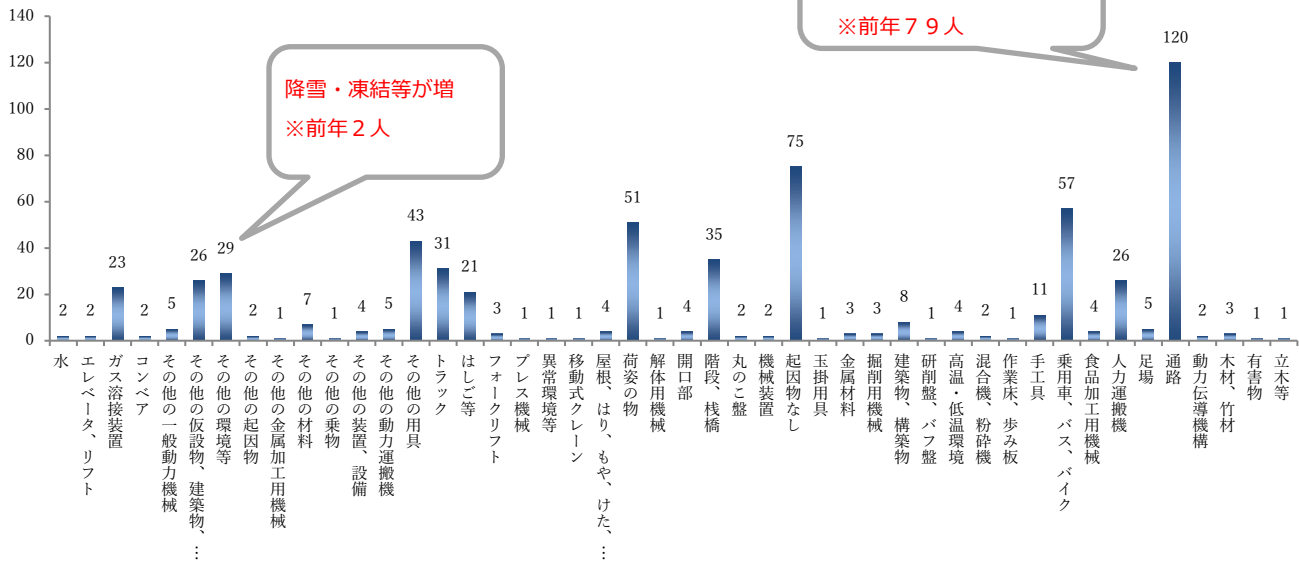
接客・娯楽業



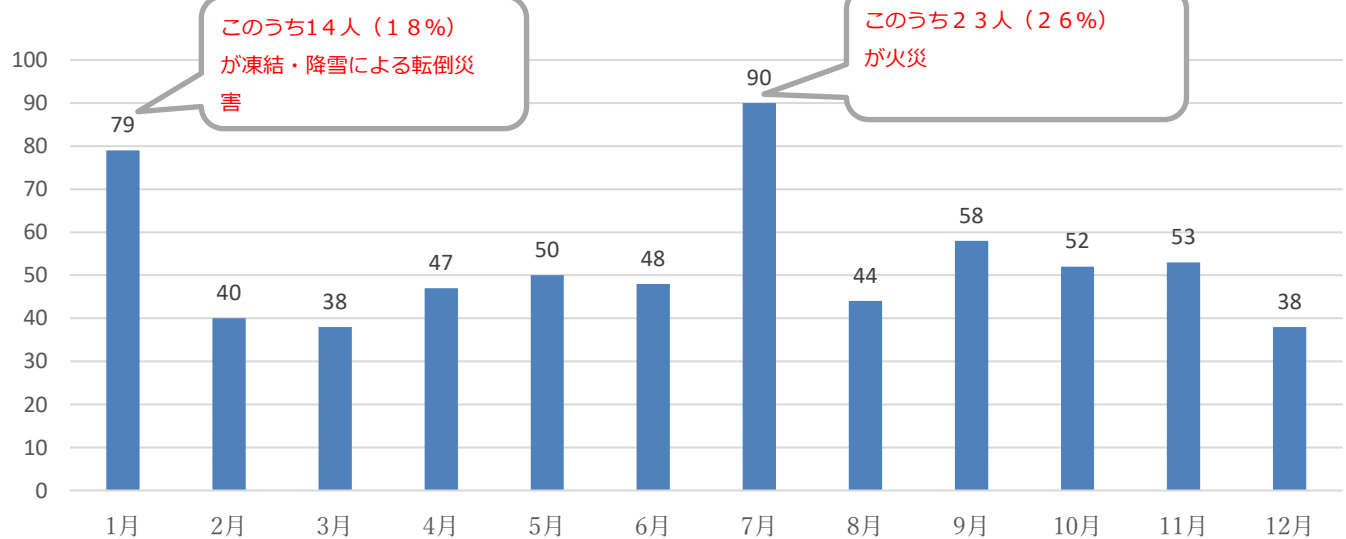
その他の事業



V 起因物別



VI 発生月別

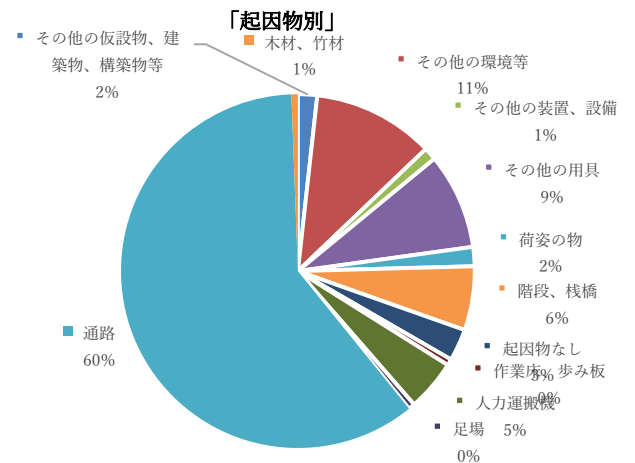
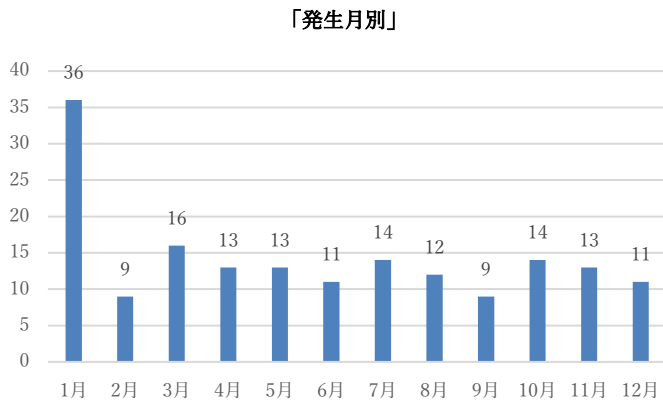
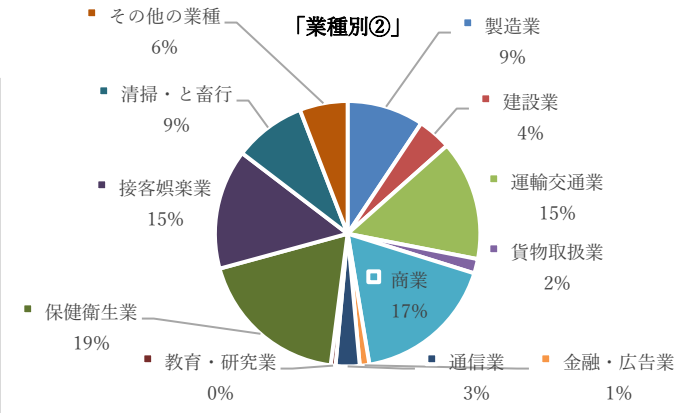
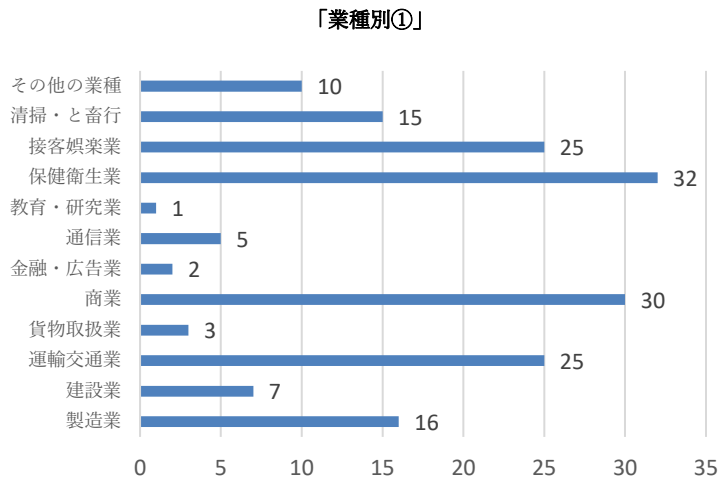


VII 死亡災害発生状況

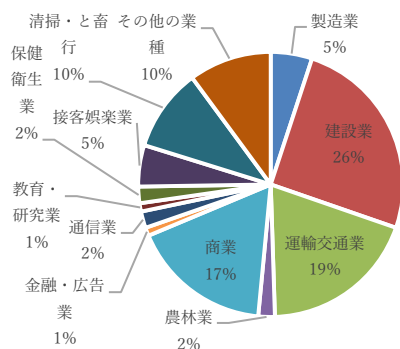
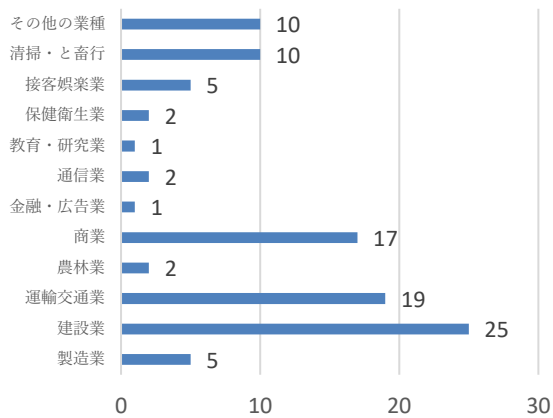
| | 平成25年 | 平成26年 | 平成27年 | 平成28年 | 平成29年 | 平成30年 |
|-------------|-------|-------|-------|-------|-------|-------|
| 製造業 | | | | | | |
| 建設業 | 4 | | 1 | 2 | 1 | 2 |
| 運輸交通業・貨物取扱業 | | | 1 | 1 | | |
| 第三次産業 | | | | | 1 | 2 |
| 全産業 | 4 | 1 | 2 | 3 | 2 | 4 |

| 平成30年死亡災害 | 業種 | 事故の型 | 概要 |
|-----------|---------|------------|--|
| | | 起因物 | |
| | その他の商業 | 交通事故 | 三輪バイク（原付）で商品を配達に行く途中、下り坂の左カーブの場所で左側ガードレールに激突し死亡した。 |
| | | 乗用車、バス、バイク | |
| | 電気通信工事業 | 火災 | 被災者は、ビル建設現場において工事作業をしていたところ、建物地下で鋼材の溶断作業時に下階に施工されたウレタン系断熱材に引火したとみられる火災に巻き込まれた。 |
| | | ガス溶接装置 | |

VIII 転倒災害発生状況



IX 墜落・転落災害発生状況



X 腰痛災害発生状況

